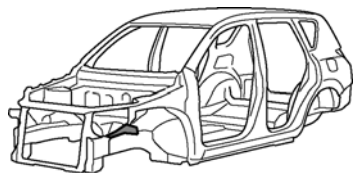


КРОНШТЕЙН БРЫЗГОВИКА ПЕРЕДНЕГО КРЫЛА (ЗАМЕНА ЦЕЛИКОМ)



F24655A

Условное
обозначение

СНЯТИЕ

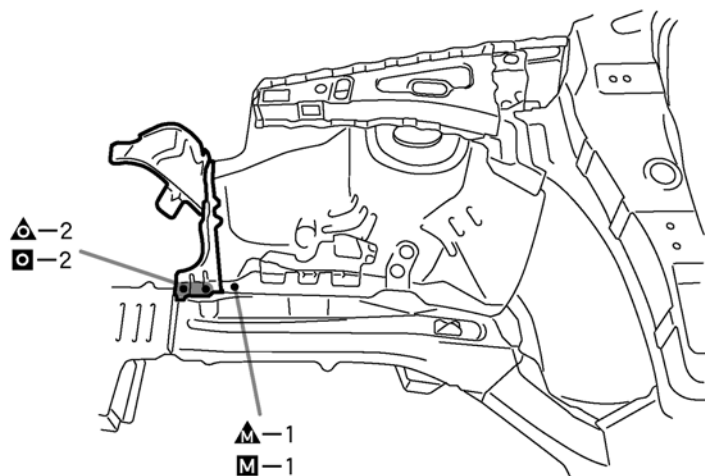
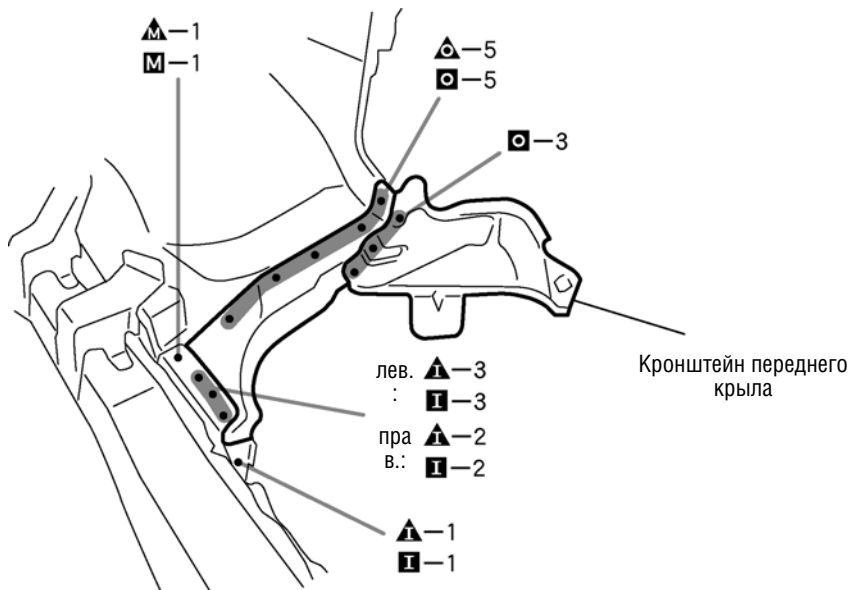
△ △ △ : Удаление точек сварки

УСТАНОВКА

□ □ □ : Сварка в среде
защитного газа

F24655B

СНЯТИЕ-УСТАНОВКА



F24655

УКАЗАНИЯ ПО УСТАНОВКЕ

- 1 Перед выполнением сварки проверьте, точно ли совпадают размеры зон, к которым будет привариваться каждый элемент. Это оказывает влияние на внешний вид отремонтированных участков кузова.
- 2 Временно установите новые элементы кузова в соответствии с размерами, указанными на схеме. (См. схемы с размерами)
- 3 После выполнения сварки нанесите на соответствующие элементы герметик для кузовных элементов. (См. раздел "Нанесение защитных покрытий")