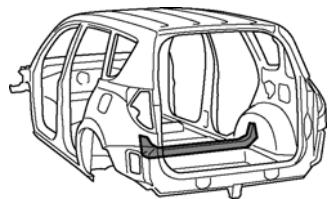


ПЕРЕДНИЙ УСИЛИТЕЛЬ ПОЛА БАГАЖНОГО ОТДЕЛЕНИЯ (ЗАМЕНА ЦЕЛИКОМ)



F24724A

Условное обозначение

СНЯТИЕ

: Удаление точек сварки



: Срезать отрезной машиной

УСТАНОВКА

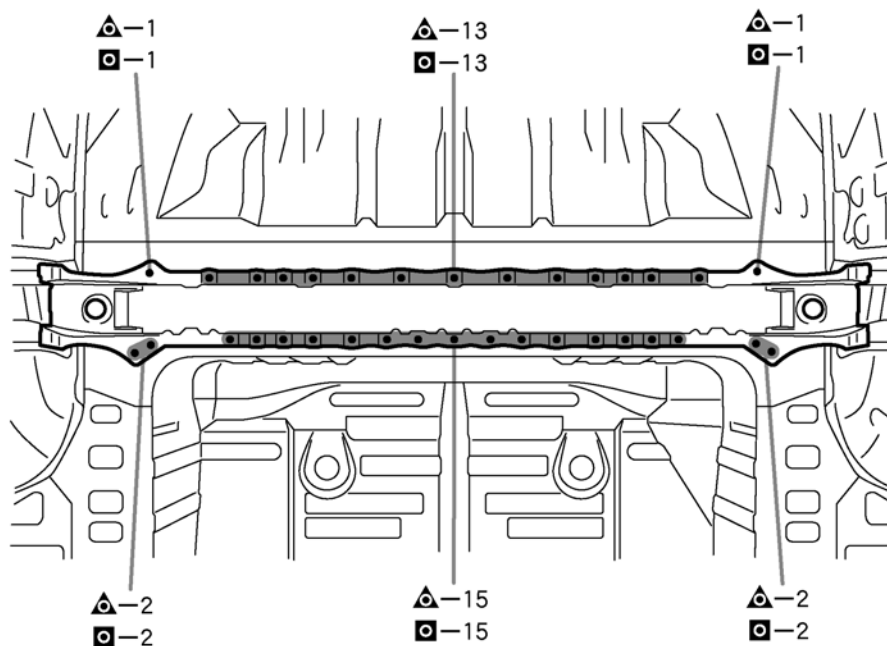
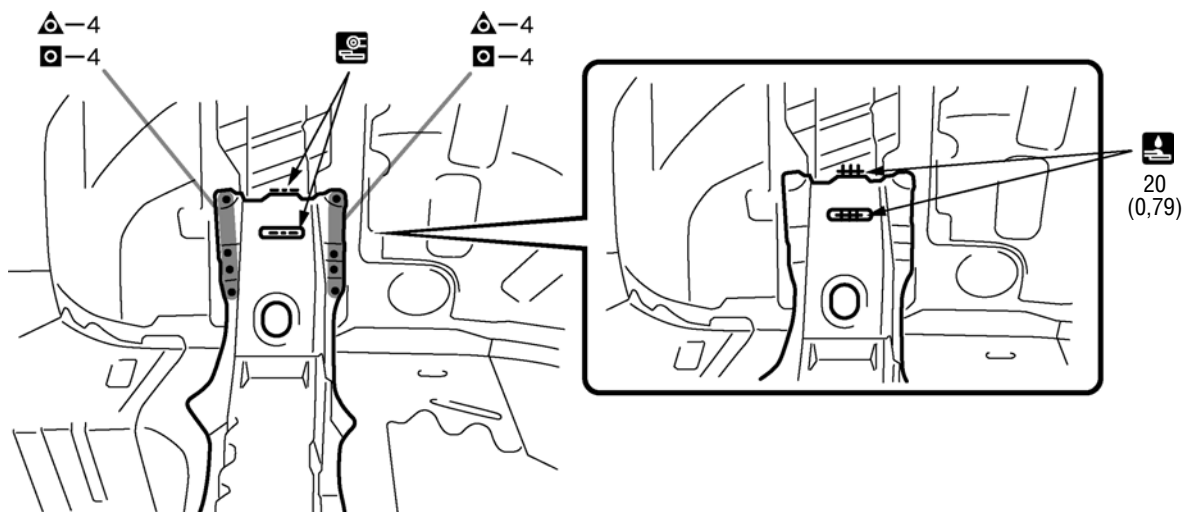
: Сварка в среде защитного газа



: (Внахлест) И Т. П.

F24724B

СНЯТИЕ-УСТАНОВКА



мм
(дюйм)

F24724

УКАЗАНИЯ ПО УСТАНОВКЕ

- 1 Временно установите новые элементы кузова в соответствии с размерами, указанными на схеме. (См. схемы с размерами)
- 2 После нанесения финишного слоя окраски, нанесите антикоррозионный состав на внутренние поверхности силовых соединений, имеющих сварочные точки.