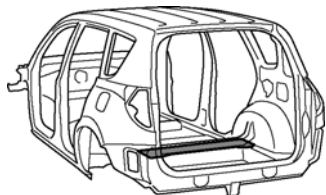


## ПОПЕРЕЧИНА № 3 ПОЛА БАГАЖНОГО ОТДЕЛЕНИЯ (ЗАМЕНА ЦЕЛИКОМ)



F24726A

Со снятой передней поперечиной пола багажного отделения.

### Условное обозначение

СНЯТИЕ

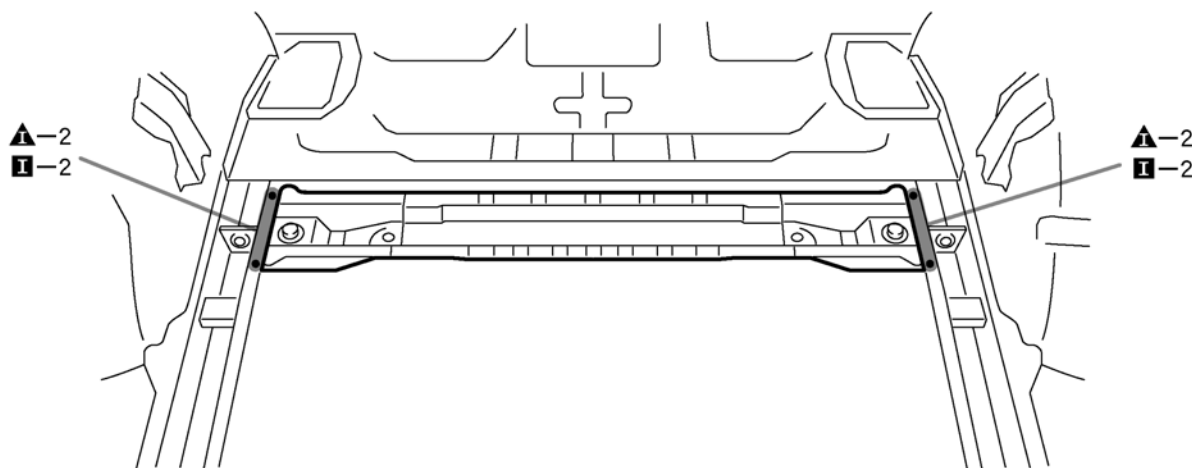
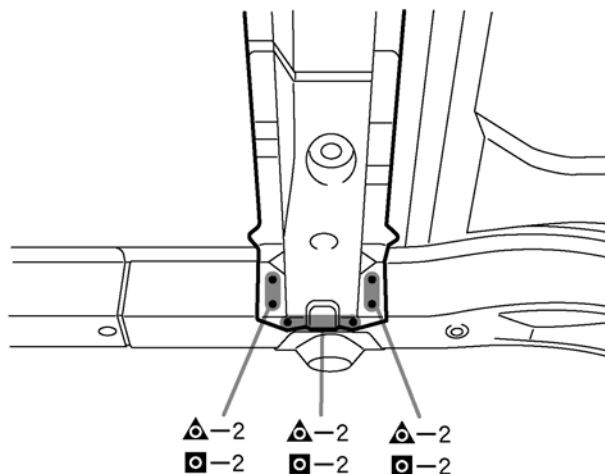
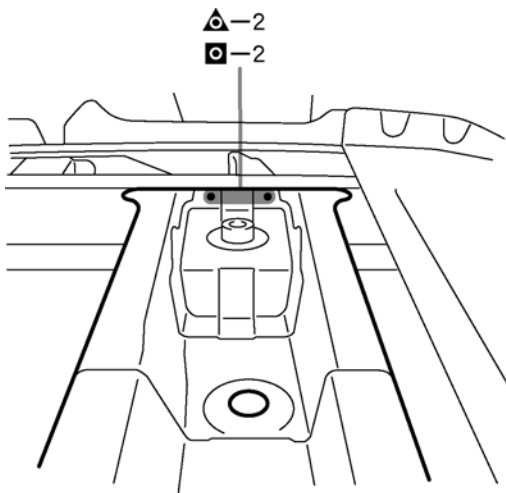
▲ ▲ : Удаление точек сварки

УСТАНОВКА

◻ ◻ : Сварка в среде  
защитного газа

F24726B

### СНЯТИЕ - УСТАНОВКА



F24726

### УКАЗАНИЯ ПО УСТАНОВКЕ

- 1 Временно установите новые элементы кузова в соответствии с размерами, указанными на схеме. (См. схемы с размерами)
- 2 После выполнения сварки нанесите на соответствующие элементы герметик для кузовных элементов. (См. раздел "Нанесение защитных покрытий")
- 3 После нанесения финишного слоя окраски, нанесите антикоррозионный состав на внутренние поверхности силовых соединений, имеющих сварочные точки.