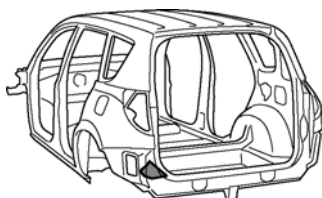


БОКОВАЯ ЧАСТЬ ПОЛА БАГАЖНОГО ОТДЕЛЕНИЯ (ЗАМЕНА ЦЕЛИКОМ) Версия с коротким кузовом



F24727A

Со снятой нижней внутренней панелью задка.

Условное обозначение

СНЯТИЕ

▲ ▲ : Удаление точек сварки

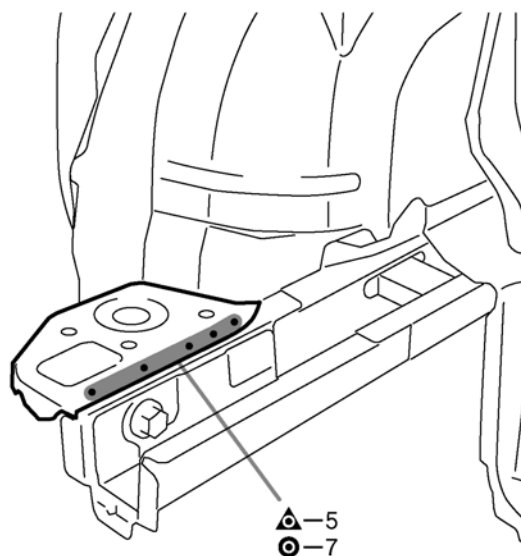
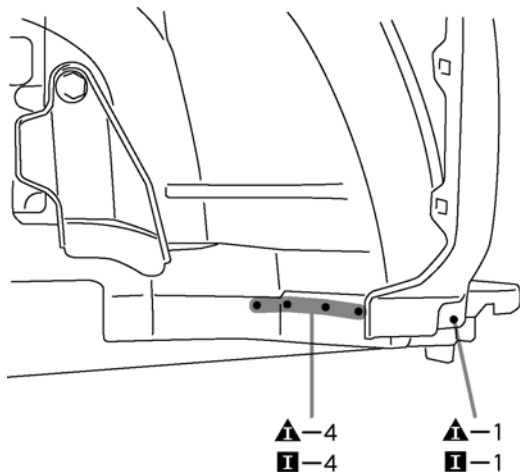
УСТАНОВКА

■ : Сварка в среде
защитного газа

● : Сварочная точка

F24727B

СНЯТИЕ - УСТАНОВКА



F24727

УКАЗАНИЯ ПО УСТАНОВКЕ

- 1 После выполнения сварки нанесите на соответствующие элементы герметик для кузовных элементов. (См. раздел "Нанесение защитных покрытий")