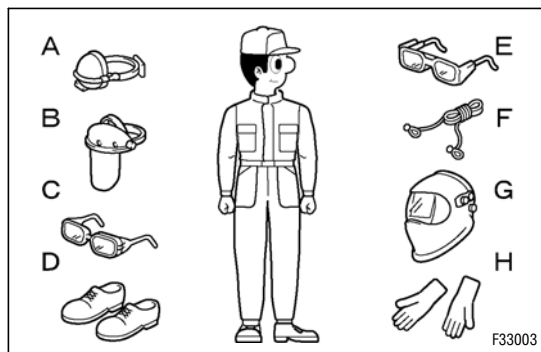
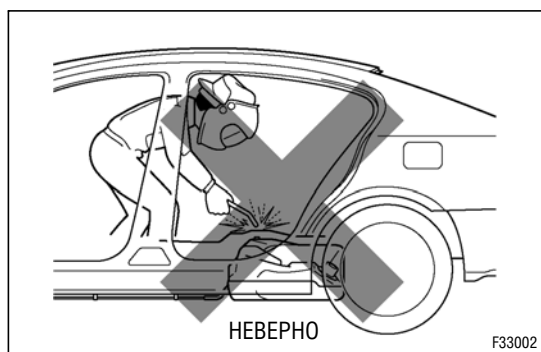
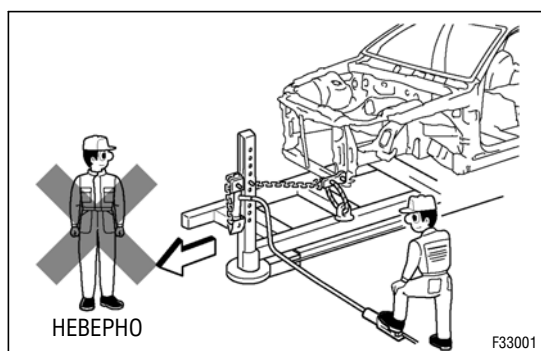
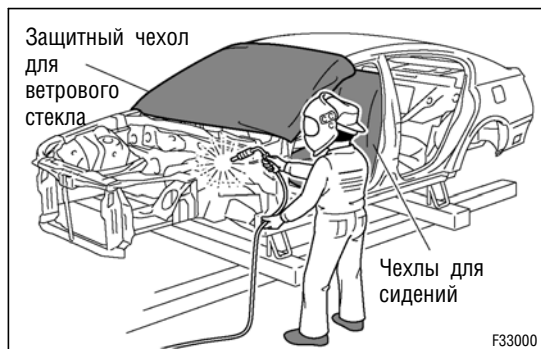


# ПРЕДОСТЕРЕЖЕНИЯ ОБЩИЕ УКАЗАНИЯ ПО РЕМОНТУ



## 1. ТЕХНИКА БЕЗОПАСНОСТИ ПРИ ВЫПОЛНЕНИИ РЕМОНТНЫХ РАБОТ

### (a) ЗАЩИТА ЭЛЕМЕНТОВ АВТОМОБИЛЯ

- (1) При выполнении сварочных работ следует защитить лако-красочные поверхности, стекла, сиденья и ковровые покрытия жаростойкой тканью.

### (b) БЕЗОПАСНОСТЬ

- (1) Не стойте на продолжении линии, по которой действуют силы на цепи, используемые для вытяжки силовых элементов кузова или рамы. Убедитесь, что привязан фал безопасности.
- (2) Перед выполнением ремонтных работ убедитесь в отсутствии утечек топлива. Если источники утечек обнаружены, надежно ликвидируйте их.
- (3) Если необходимо использовать газовую горелку в зоне установки топливного бака, сначала снимите бак, затем заглушите отверстие трубопровода.

### (c) ОДЕЖДА ДЛЯ БЕЗОПАСНОЙ РАБОТЫ

- (1) В дополнение к обычной одежде механика в зависимости от ситуации должны применяться: шапка и прочная (огнестойкая) обувь, подходящие защитные перчатки, защита для головы, очки, беруши, защита лица, противопыльная маска и т. п., как того требует конкретная ситуация.

Код	Наименование
A	Маска-противопыльная
B	Защитная маска
C	Защитные очки
D	Прочная (огнестойкая) обувь
E	Очки сварщика
F	Беруши
G	Защитный шлем
H	Перчатки сварщика