

СТАНДАРТНЫЕ ПАРАМЕТРЫ УСТАНОВКИ КОЛЕС

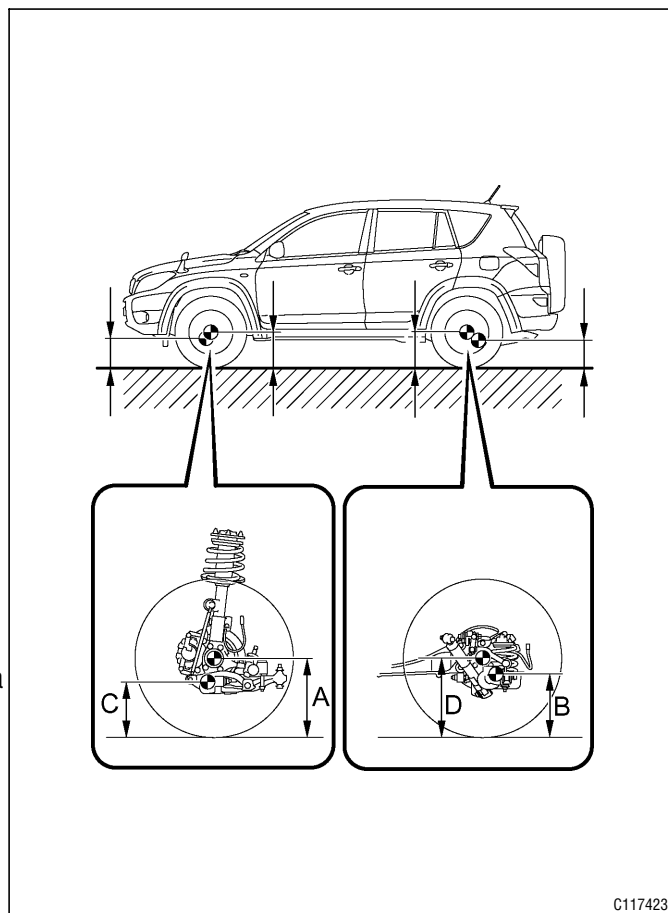
1. ПАРАМЕТРЫ УСТАНОВКИ ПЕРЕДНИХ КОЛЕС

Стандартная высота пола автомобиля (негруженого)

Размер шин	Передние C - A	Задние D - B
215/70R16*1	89 мм (3,5 дюйма)	57 мм (2,24дюйма)*2 59мм (2,32дюйма)*4
225/65R17 235/55R18	97 мм (3,82 дюйма)	67 мм (2,64дюйма)*4 65 мм (2,56дюйма)*3 54 мм (2,13дюйма)*5
Австралия	87 мм (3,43 дюйма)	55 мм (2,17 дюйма)

РЕКОМЕНДАЦИЯ:

- *1: Только для США, Канады и стран Европы
- *2: Только для США и Канады
- *3: для других стран
- *4: Только для стран Европы
- *5: с 3-м сиденьем.
- Если высота пола не оговорена, перед проверкой параметров установки колес покачайте автомобиль вверх-вниз, чтобы элементы подвесок заняли устойчивое положение. Затем измерьте высоту снова



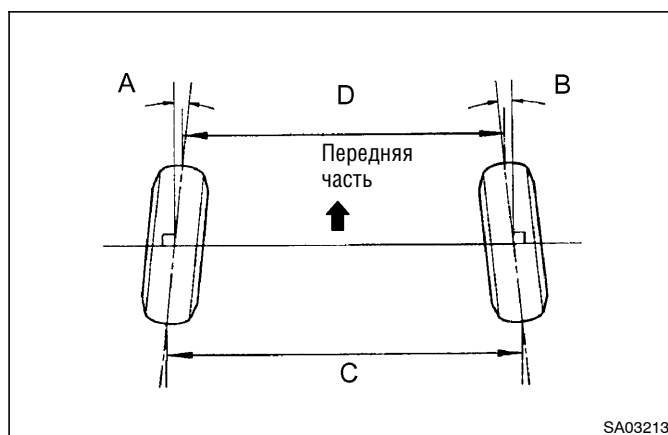
C117423

Стандартная величина схождения (негруженный автомобиль):

Размер шин	Передние A + B Задние C - D
215/70R16*1	A + B: 0°05' + - 10' (0,08° + - 0,16°)
225/65R17 235/55R18	C - D: 1,0 + - 2,0 мм (0,04 + - 0,08 дюйма)

РЕКОМЕНДАЦИЯ:

- *1: Только для США, Канады и стран Европы



SA03213

Стандартная величина углов установки колеса (ненагруженный автомобиль):

Размер шин	Внутренний угол колеса	Наружное колесо Угол (Справочная величина)
215/70R16 *1	38°55' (36° от 55' до 40°55') (38,9° (36,9° до 40,9°))	32°20' (32,3°)
225/70R16 *2	35°50' (33° от 55' до 37°55') (35,8° (33,8° до 37,9°))	30°20' (32,3°)
225/70R16 *3	38°44' (36° от 44' до 40°44') (38,7° (36,7° до 40,7°))	32°13' (30,2°)
235/55R18	35°50' (33° от 55' до 37°55') (35,8° (33,8° до 37,9°))	30°29' (30,5°)
Австралия	38°58' (36° от 58' до 40°58') (39,0° (37,0° до 41,0°))	32°22' (32,4°)

РЕКОМЕНДАЦИЯ:

- *1: Только для США, Канады и стран Европы
- *2: Только для США и Канады
- *3: Для стран Европы и других стран

Стандартная величина схождения (негруженный автомобиль):

Размер шин	Угол развала колес
215/70R16*	-0°08' + -45' (-0,13° + -0,75°)
225/65R17 235/55R18	-0°11' + -45' (-0,18° + -0,75°)
Австралия	-0°07' + -45' (-0,12° + -0,75°)

РЕКОМЕНДАЦИЯ:

- *: Только для США, Канады и стран Европы

Стандартная величина развала (негруженный автомобиль):

Размер шин	Угол продольного наклона оси поворота колеса
215/70R16*1	5°43' + -45' (5,72° + -0,75°)
215/70R16*2	5°41' + -45' (5,68° + -0,75°)
225/70R16*1 235/70R16*1	5°50' + -45' (5,83° + -0,75°)
225/70R16*3 235/70R16*3	5°47' + -45' (5,78° + -0,75°)
225/70R16*4	5°37' + -45' (5,62° + -0,75°)
Австралия	5°42' + -45' (5,70° + -0,75°)

РЕКОМЕНДАЦИЯ:

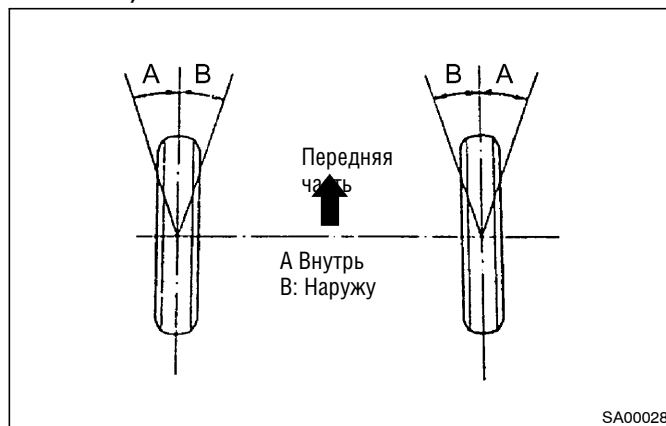
- *1: Только для США и Канады
- *2: Только для стран Европы
- *3: Исключая США и Канаду
- *4: с 3-м сиденьем.

Стандартная величина угла поперечного наклона оси колеса (негруженный автомобиль):

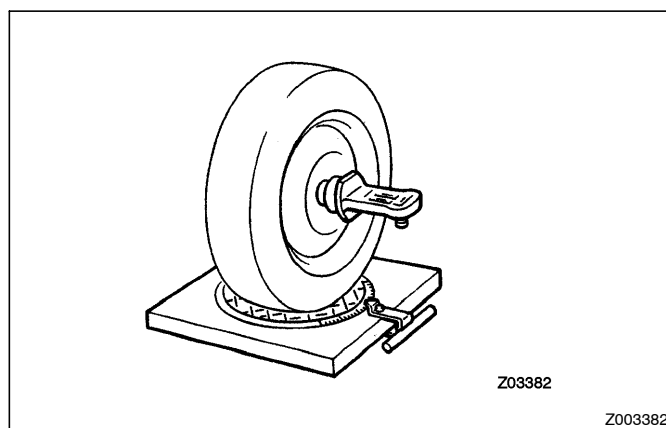
Размер шин	Угол поперечного наклона оси поворота колеса
215/70R16*1	11°16' + -30' (11,27° + -0,50°)
215/70R16*2	11°16' + -45' (11,27° + -0,75°)
225/65R17*1 235/55R18*1	11°26' + -30' (11,43° + -0,50°)
225/65R17*3 235/55R18*3	11°26' + -45' (11,44° + -0,75°)
225/65R17*4	11°14' + -30' (11,23° + -0,50°)
Австралия	11°14' + -45' (11,23° + -0,75°)

РЕКОМЕНДАЦИЯ:

- *1: Только для США и Канады
- *2: Только для стран Европы
- *3: Исключая США и Канаду
- *4: с 3-м сиденьем



SA00028

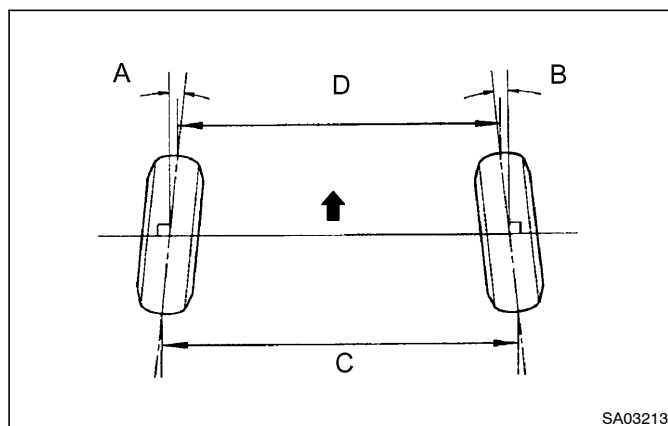


Z003382

2. ПАРАМЕТРЫ УСТАНОВКИ ЗАДНИХ КОЛЕС

Стандартная величина схождения:

Позиция	Заданные условия
Схождение (суммарное)	A + B: $0^{\circ}11' + -10'$ ($0,18^{\circ} + -0,17^{\circ}$) C - D: $2,3 + -2,0$ мм ($0,09 + -0,08$ дюйма)



SA03213

Стандартная величина угла развала:

Позиция		Заданные условия
Угол развала Допускаемая разность справа и слева	Размер шин: 215/70R16*1	$-0^{\circ}55' + -45'$ ($-0,2 + -0,75^{\circ}$) 30' 30' (0,5°) не более
	Размер шин: 215/70R16*2	$0^{\circ}58' + -45'$ ($0,97^{\circ} + -0,75^{\circ}$) 45' (0,75°) не более
	Размер шин: 225/65R17*1 Размер шин: 235/55R18*1	$-1^{\circ}04' + -45'$ ($-1,07 + -0,75^{\circ}$) 30' 30' (0,5°) не более
	Размер шин: 225/65R17*3 Размер шин: 235/55R18*3	$1^{\circ}07' + -45'$ ($-1,12^{\circ} + -0,75^{\circ}$) 45' (0,75°) не более
	Размер шин: 225/65R17*4	$-0^{\circ}52' + -45'$ ($-0,87 + -0,75^{\circ}$) 30' 30' (0,5°) не более
	Австралия	$-0^{\circ}52' + -45'$ ($0,87^{\circ} + -0,75^{\circ}$) 45' (0,75°) не более

РЕКОМЕНДАЦИЯ:

- *1: Только для США и Канады
- *2: Только для стран Европы
- *3: Исключая США и Канаду
- *4: с 3-м сиденьем

Угол развала регулировке не подлежит. Если по результатам измерений обнаружилось, что стандартные величины не выдерживаются, проверьте элементы подвески на наличие механических повреждений и/или износа и при необходимости замените их.