

ЗОНЫ УСТАНОВКИ ШУМОИЗОЛЯЦИОННЫХ МАТОВ

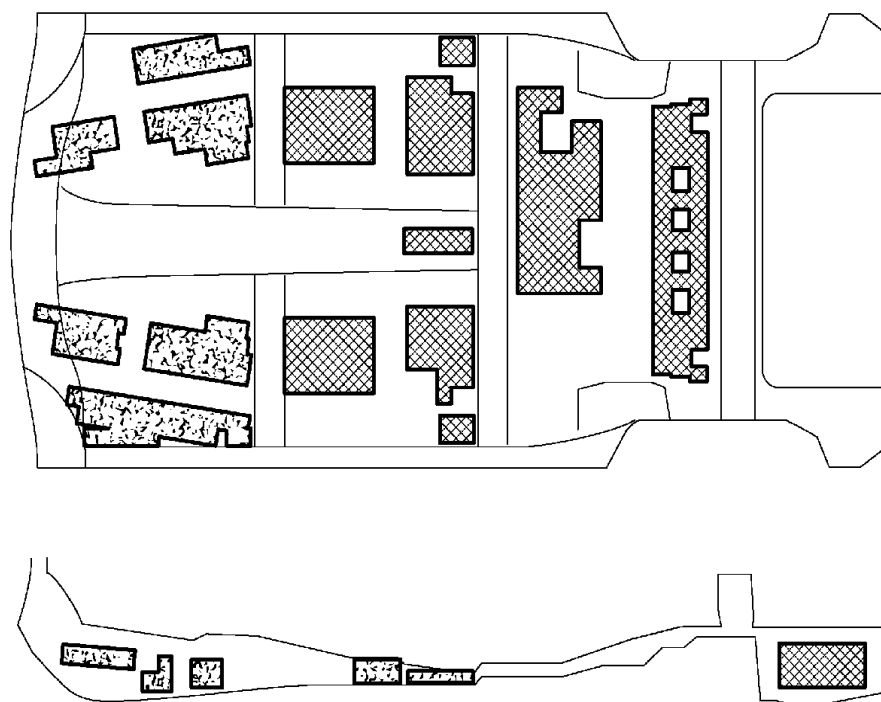
Замените ламинированные протившумные маты на сплошные.

Версия с коротким кузовом

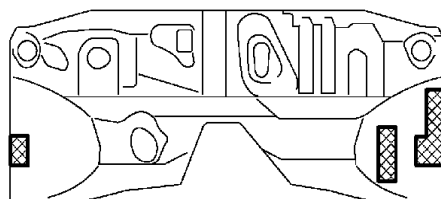
Толщина листового мата мм (дюймы)

 2,0 (0,079)

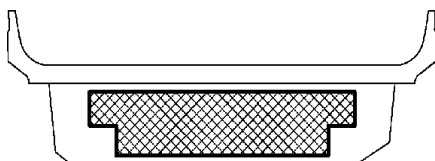
 4,0 (0,157)



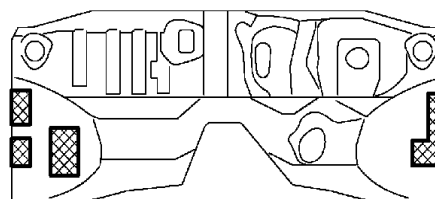
[С ПРАВОСТОР.
РАСП. ОРГ. УПР.]



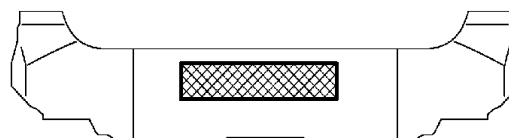
[ПЕР. ЧАСТЬ]



[С ЛЕВОСТОР.РАСП.
ОРГ. УПР.]



[ЗАДН. ЧАСТЬ]

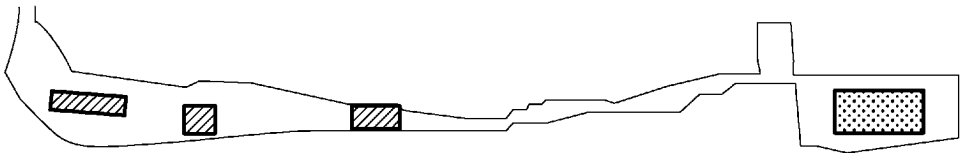
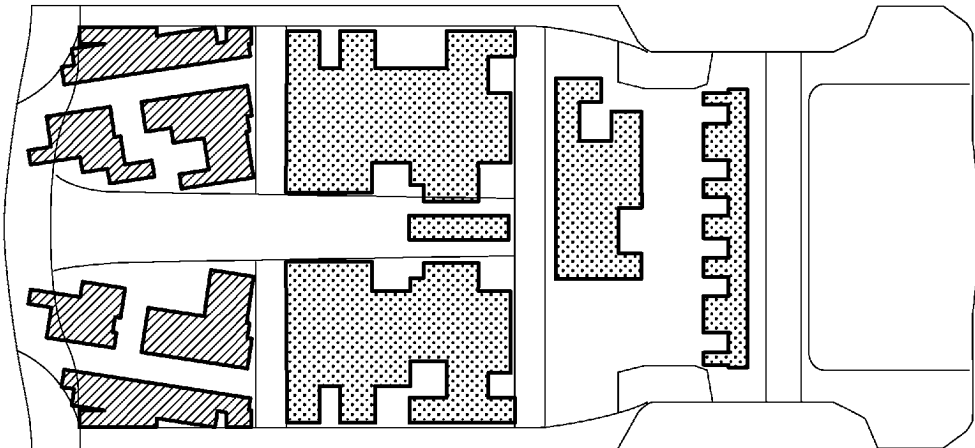


Замените ламинированные противозумные маты сплошными.

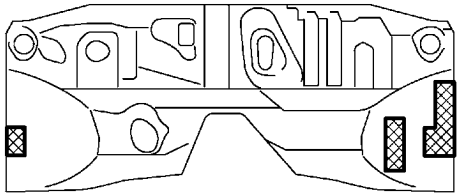
[Версия с длинным кузовом без заднего сиденья N 2]

Толщина листового мата мм (дюймы)

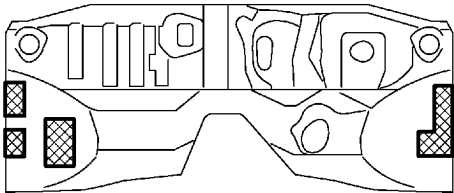
- [Pattern 1] 1,5 (0.059)
- [Pattern 2] 2,0 (0.079)
- [Pattern 3] 3,0 (0.118)



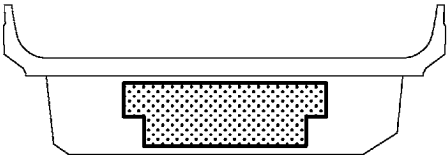
[С ПРАВОСТОР. РАСП. ОРГ. УПР.]



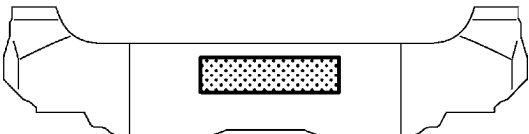
[С ЛЕВОСТОР.РАСП. ОРГ. УПР.]



[ПЕР. ЧАСТЬ]




[ЗАДН. ЧАСТЬ]




Замените ламинированные противошумные маты сплошными.

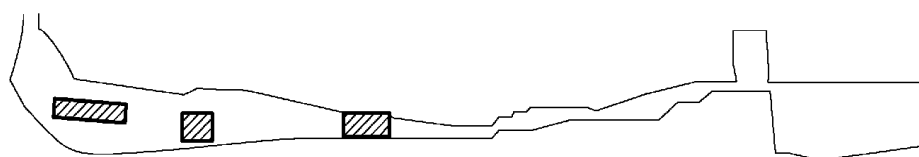
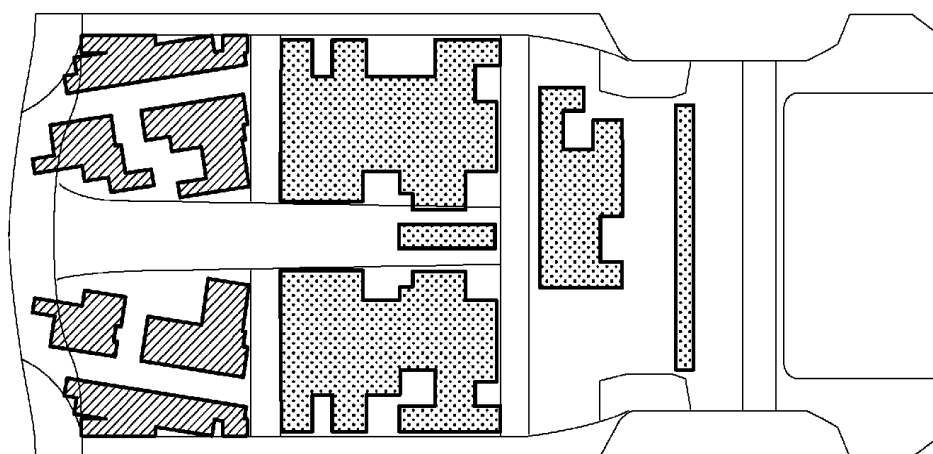
[Версия с длинным кузовом
с задним сиденьем N2]

Толщина листового мата мм (дюймы)

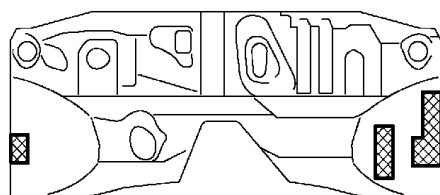
 1,5 (0,059)

 2,0 (0,079)

 3,0 (0,118)



[С ПРАВОСТОР. РАСП. ОРГ. УПР.]



[С ЛЕВОСТОР. РАСП. ОРГ. УПР.]

