

ВВЕДЕНИЕ

Этот каталог запасных частей и эксплуатационных материалов представляет информацию о запасных частях для технического обслуживания автомобиля **"GENTRA"**, производства Компании ЗАО "ДжиЭм Узбекистан".

Все данные и спецификации, содержащиеся в этой публикации основаны на последней информации об изделии, имеющейся на момент публикации. Для облегчения пользования каталогом, пожалуйста, внимательно прочтите раздел **"ОБЩАЯ ИНФОРМАЦИЯ"**

Сентябрь, 2013
ЗАО "ДжиЭм Узбекистан"
Отдел "Автосервис и Запасные части"

СОДЕРЖАНИЕ

ОБЩАЯ ИНФОРМАЦИЯ

- I . ОБЩИЙ ВИД
- II . МОДЕЛИ И ИХ КОМПЛЕКТАЦИЯ
- III . ТАБЛИЦА ЦВЕТОВЫХ КОДОВ
- IV . ОБЪЯСНЕНИЕ КОМПОЗИЦИИ КАТАЛОГА
- V . ИДЕНТИФИКАЦИОННЫЙ НОМЕР АВТОМОБИЛЯ
- VI . ТАБЛИЦА КОДОВ КОМПЛЕКТАЦИИ
- VII . СОКРАЩЕНИЯ (АББЕРИАТУРА)

УКАЗАТЕЛЬ (ИНДЕКС)


ИДЕНТИФИКАЦИЯ ГРУППЫ
ИДЕНТИФИКАЦИЯ НАИМЕНОВАНИЯ ДЕТАЛИ
ИДЕНТИФИКАЦИЯ НОМЕРА ДЕТАЛИ
ИДЕНТИФИКАЦИЯ ИЛЛЮСТРАЦИИ

ИЛЛЮСТРАЦИИ И ТЕКСТ

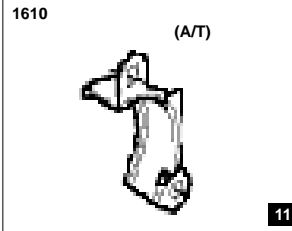
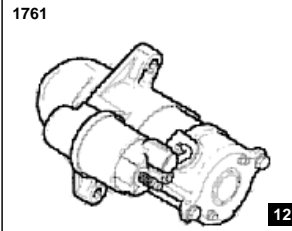
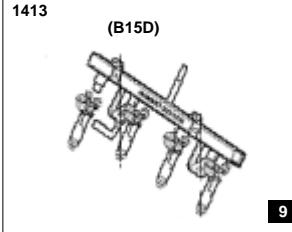
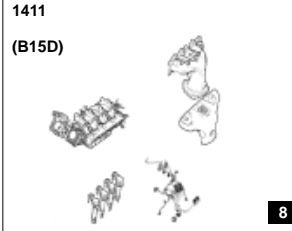
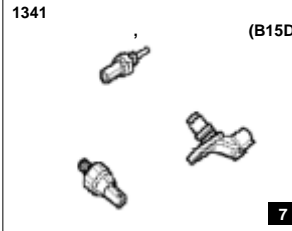
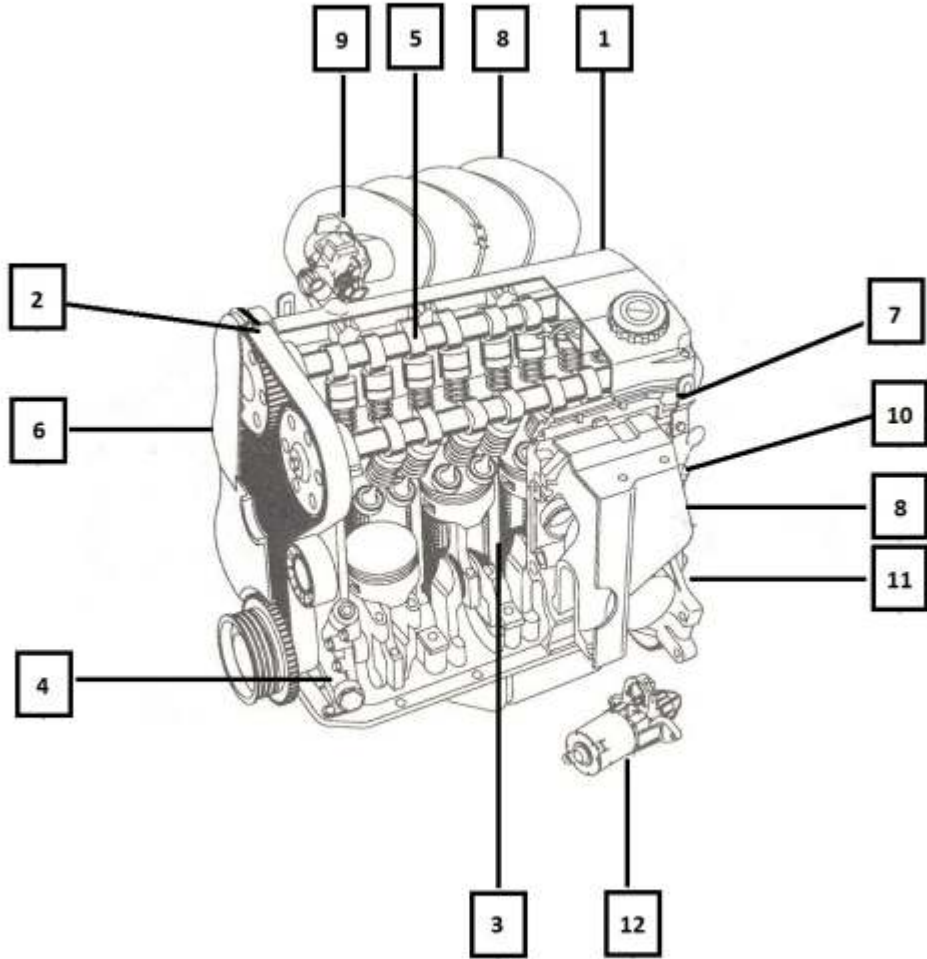
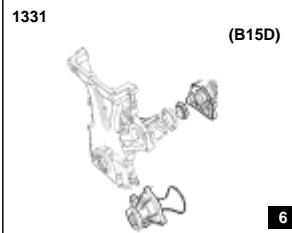
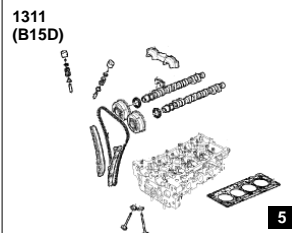
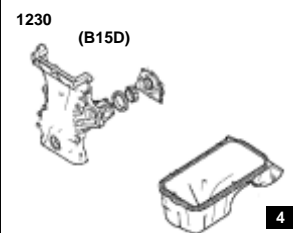
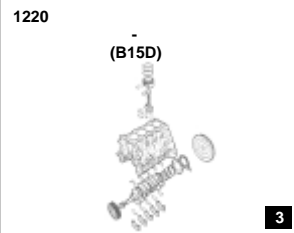

- 1. ДВИГАТЕЛЬ
- 2. УПРАВЛЕНИЕ ДВИГАТЕЛЕМ
- 3. СЦЕПЛЕНИЕ И ТРАНСМИССИЯ
- 4. ХОДОВАЯ ЧАСТЬ
- 5. ЭЛЕКТРООБОРУДОВАНИЕ
- 6. ЭКСТЕРЬЕР
- 7. ИНТЕРЬЕР
- 8. ОТОПЛЕНИЕ И КОНДИЦИОНИРОВАНИЕ
- 9. ИНСТРУМЕНТ И АКСЕССУАРЫ

I. ОБЩИЙ ВИД



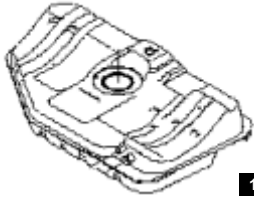


1



2

2110



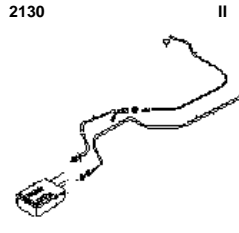
1

2120



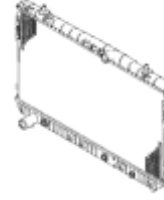
2

2130



3

2210



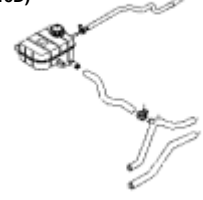
4

2220

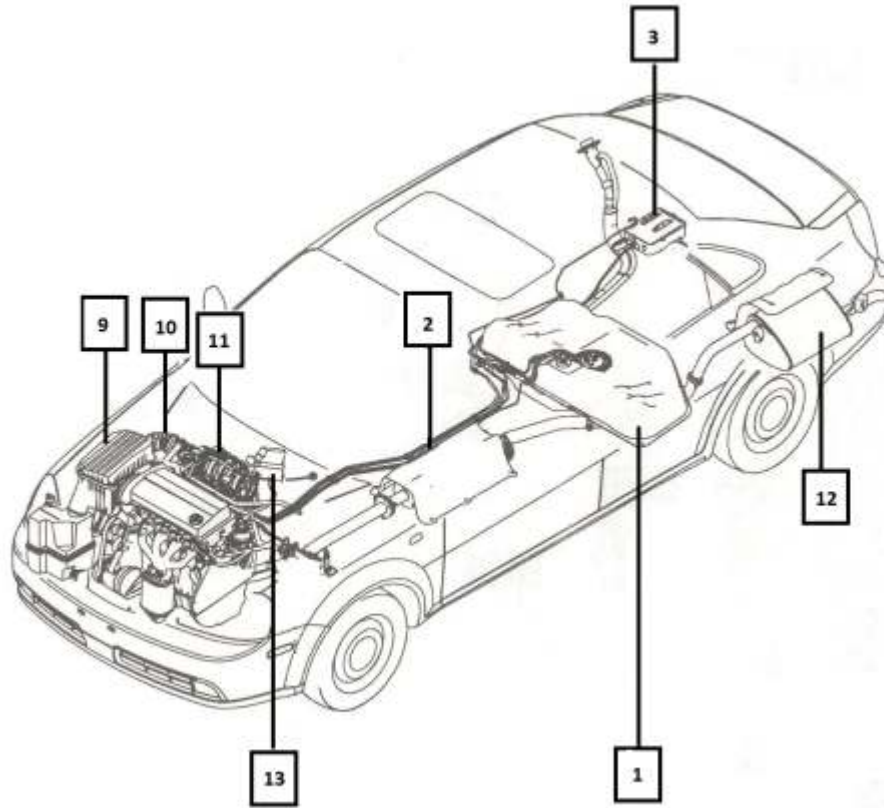


5

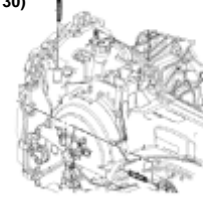
2230 (B15D)



6

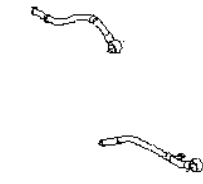


2241 (6T30)



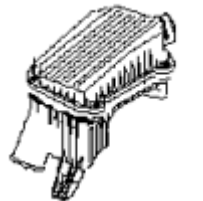
7

2242 (6T30)



8

2410 I



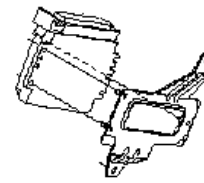
9

2411 II



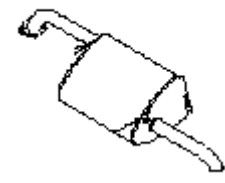
10

2510



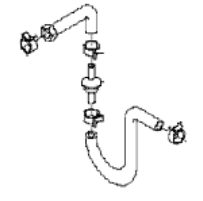
13

2460



12

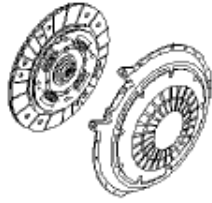
2451 (B15D)



11

3

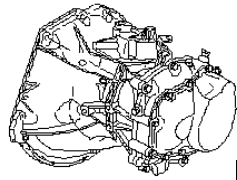
3110



1

3210

(D16)



2

3220



3

3230



4

3240

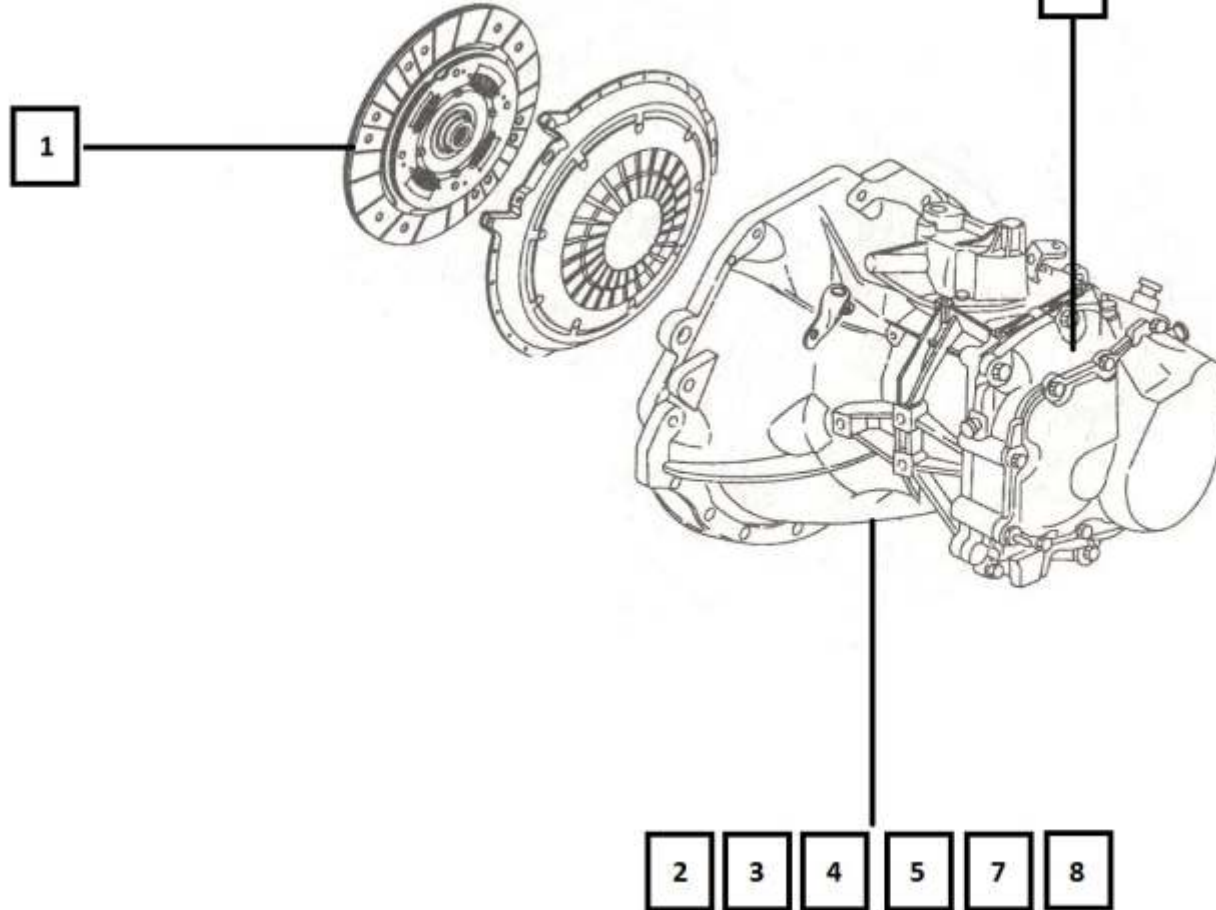


5

3250



6

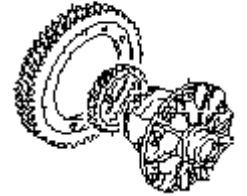


3260



7

3270



8

2

3

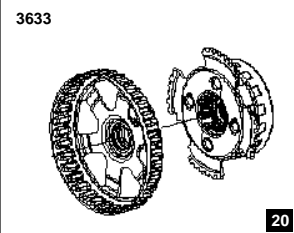
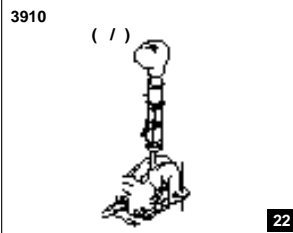
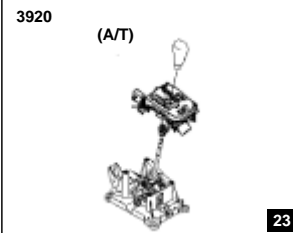
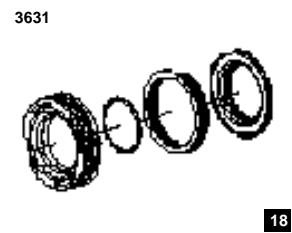
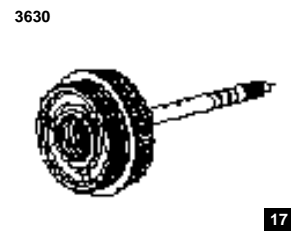
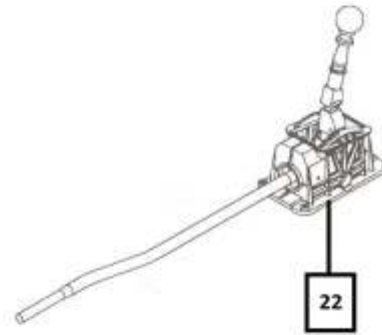
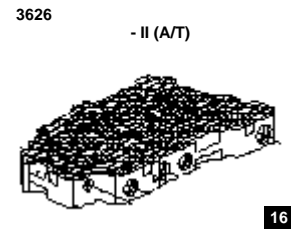
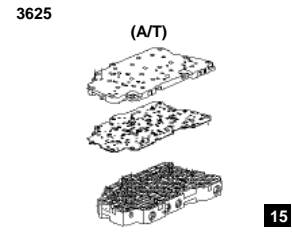
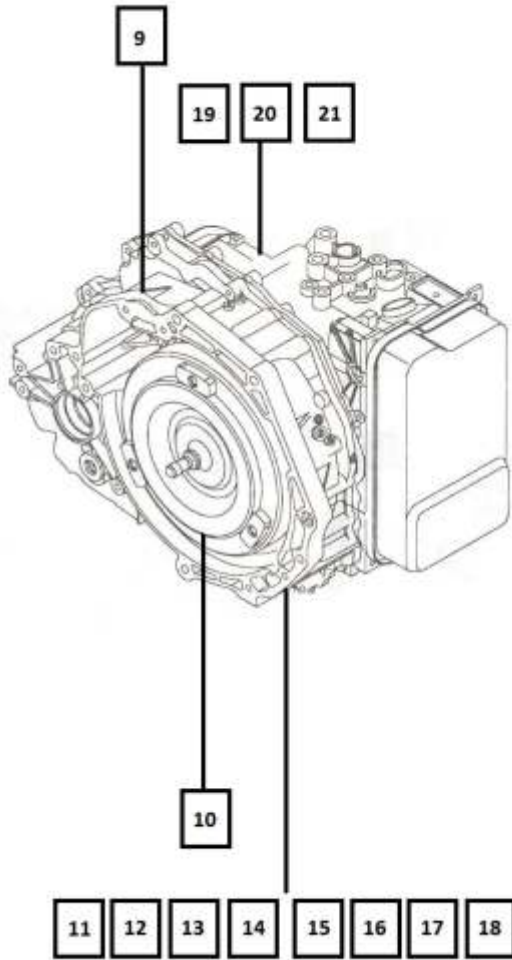
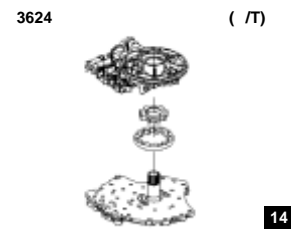
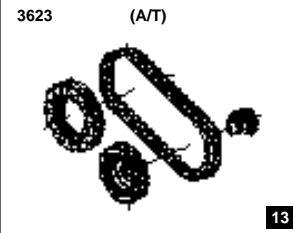
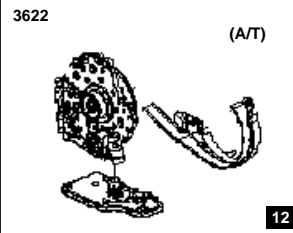
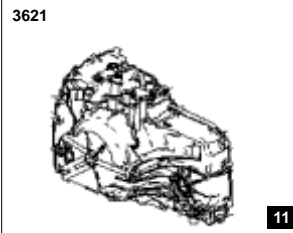
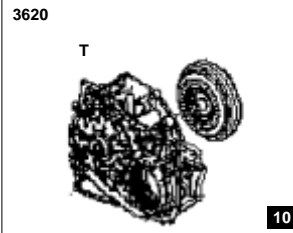
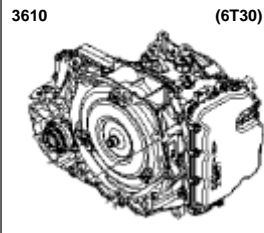
4

5

7


8

3



4

4110



4130



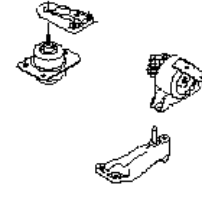
4140



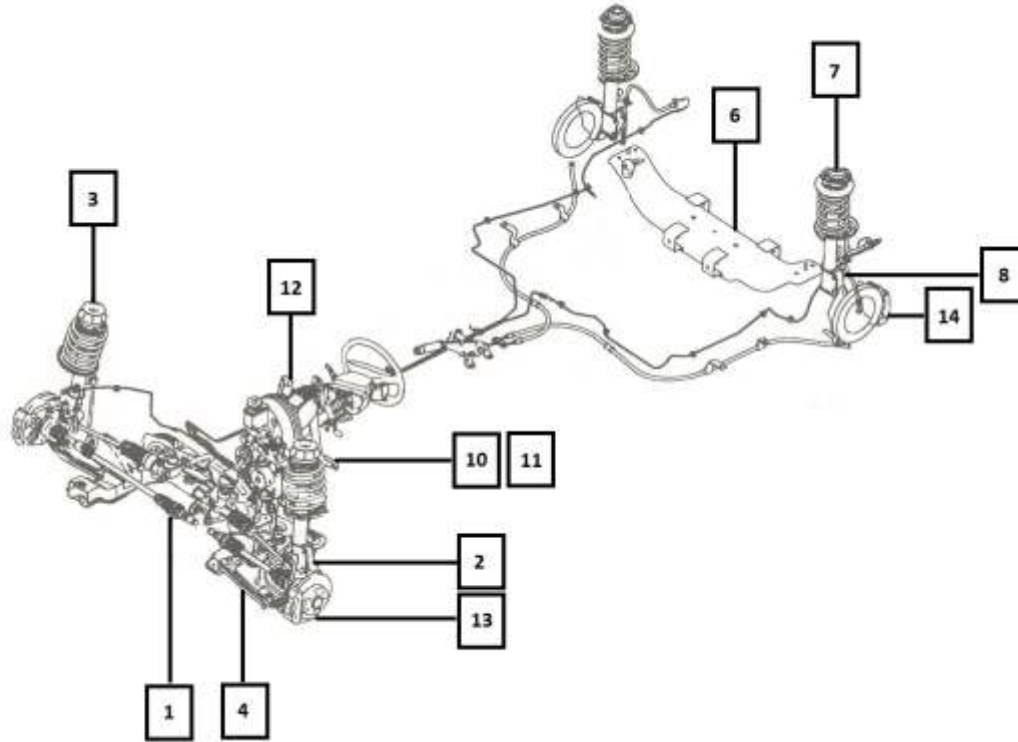
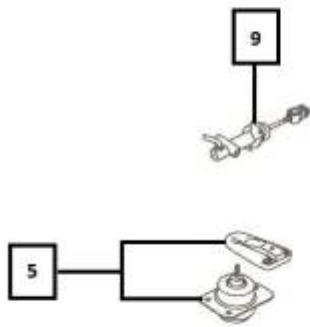
4150



4190



4310



4320



4330



4410



4420



4521



4510



4440



4430



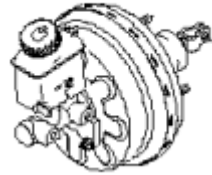
4

4530



15

4610



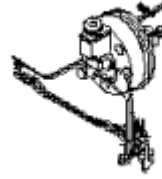
16

4620



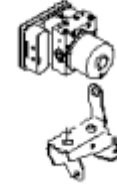
17

4652



18

4710

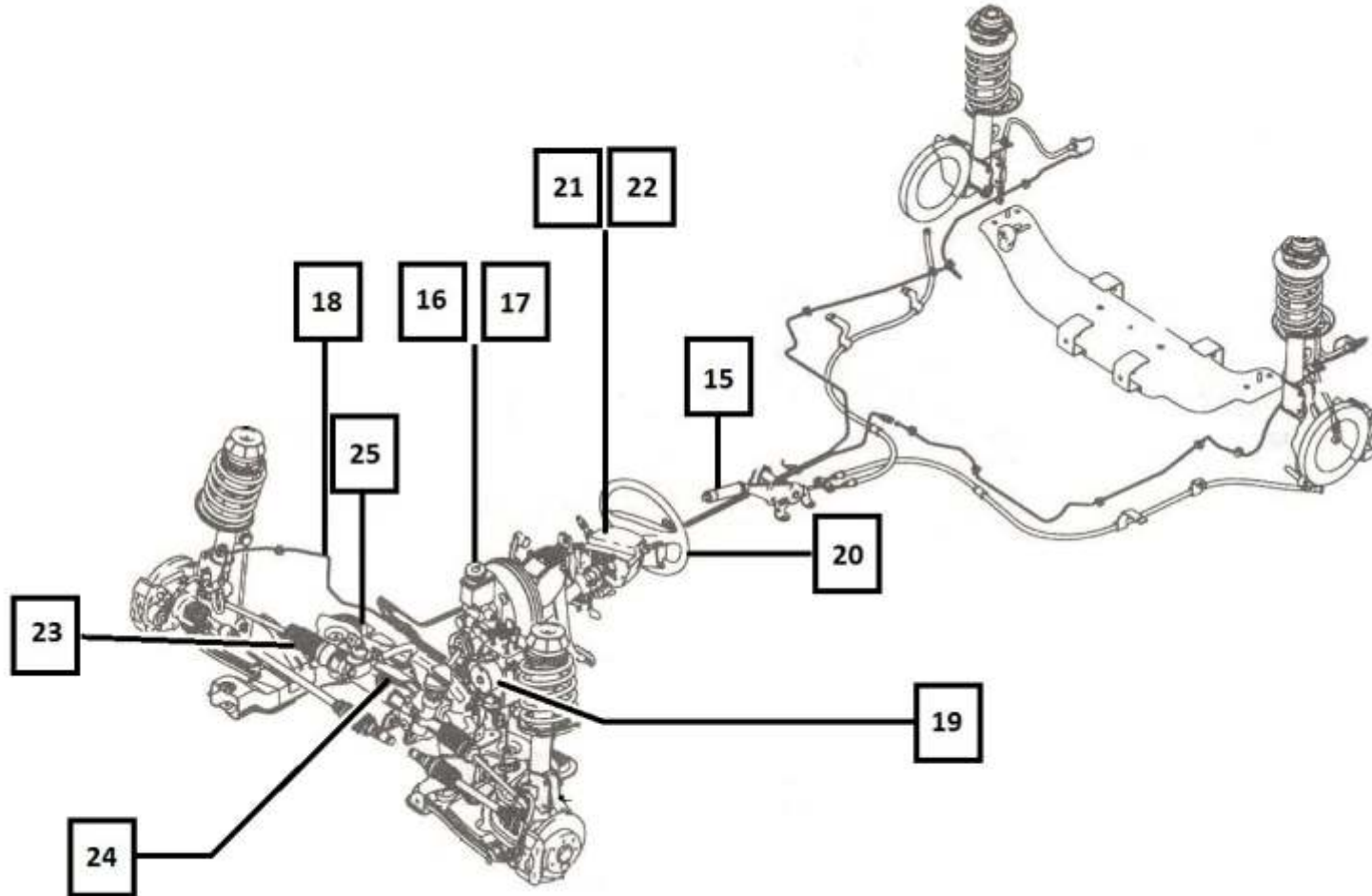


19

4810



20

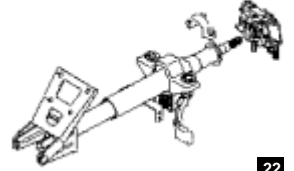


4820



21

4831



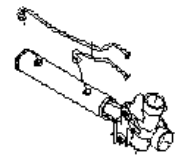
22

4910



23

4931



24

4950



25

5

5110



1

5140



2

5220



3

5310



4

5330

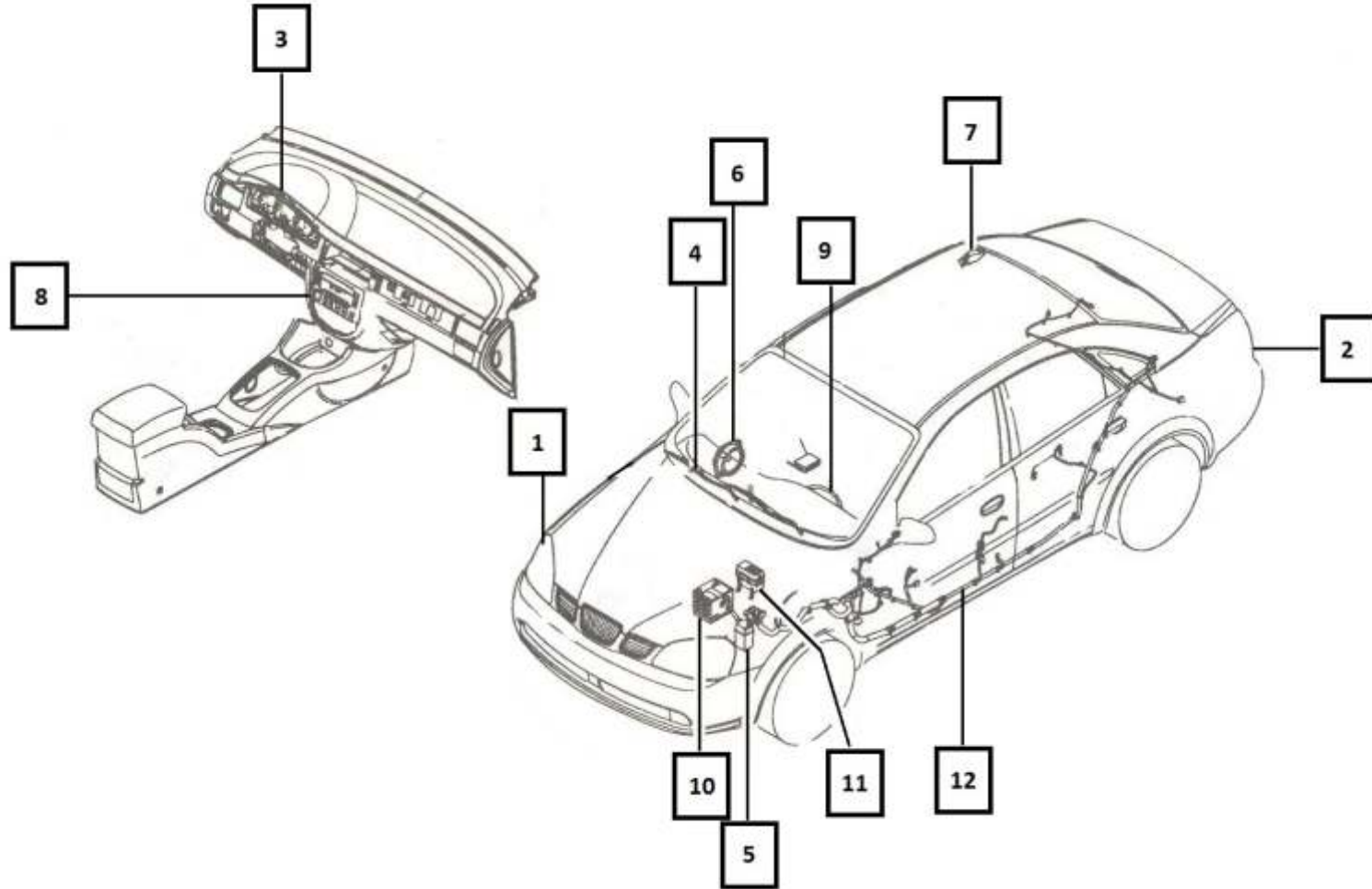


5


5410



6

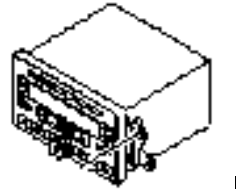


5420



7

5430




8

5510



9

5610



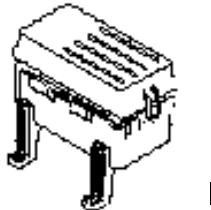
10

5710



12

5620



11

6

6100



1

6110



2

6130



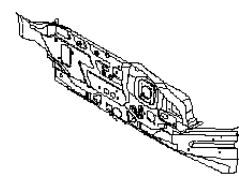
3

6140



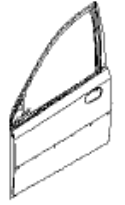
4

6150

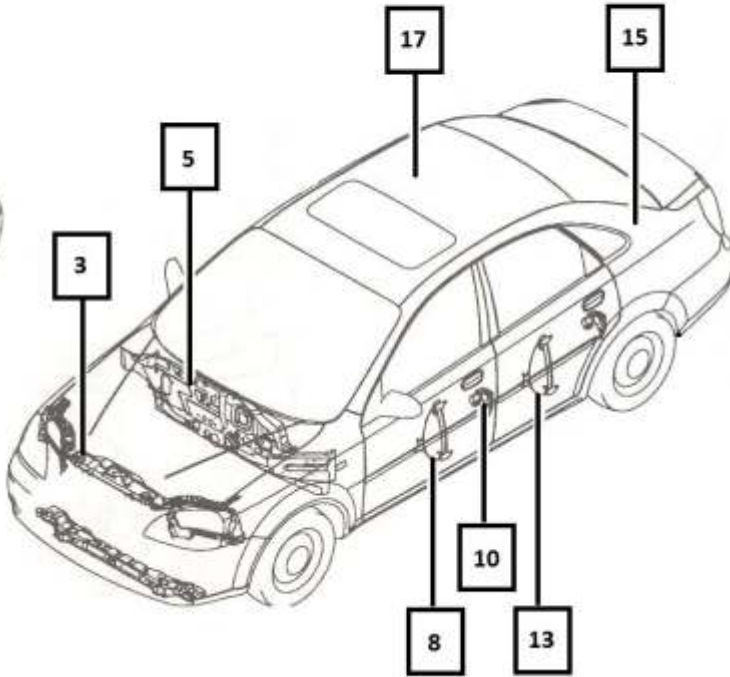
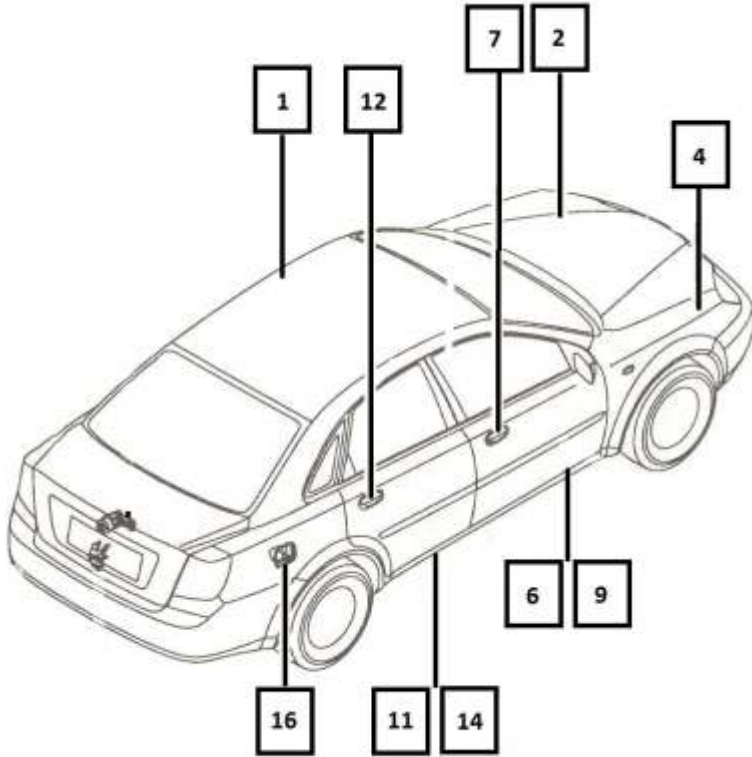


5

6210



6



6220



7

6230



8

6240



9

6250



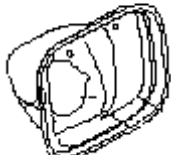
10

6430



17

6420



16

6410



15

6340



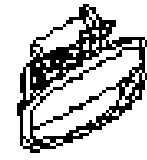
14

6330



13

6320



12

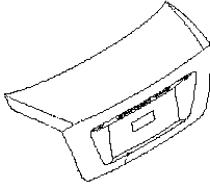
6310



11

6

6440



18

6450




19

6460



20

6510



21

6520

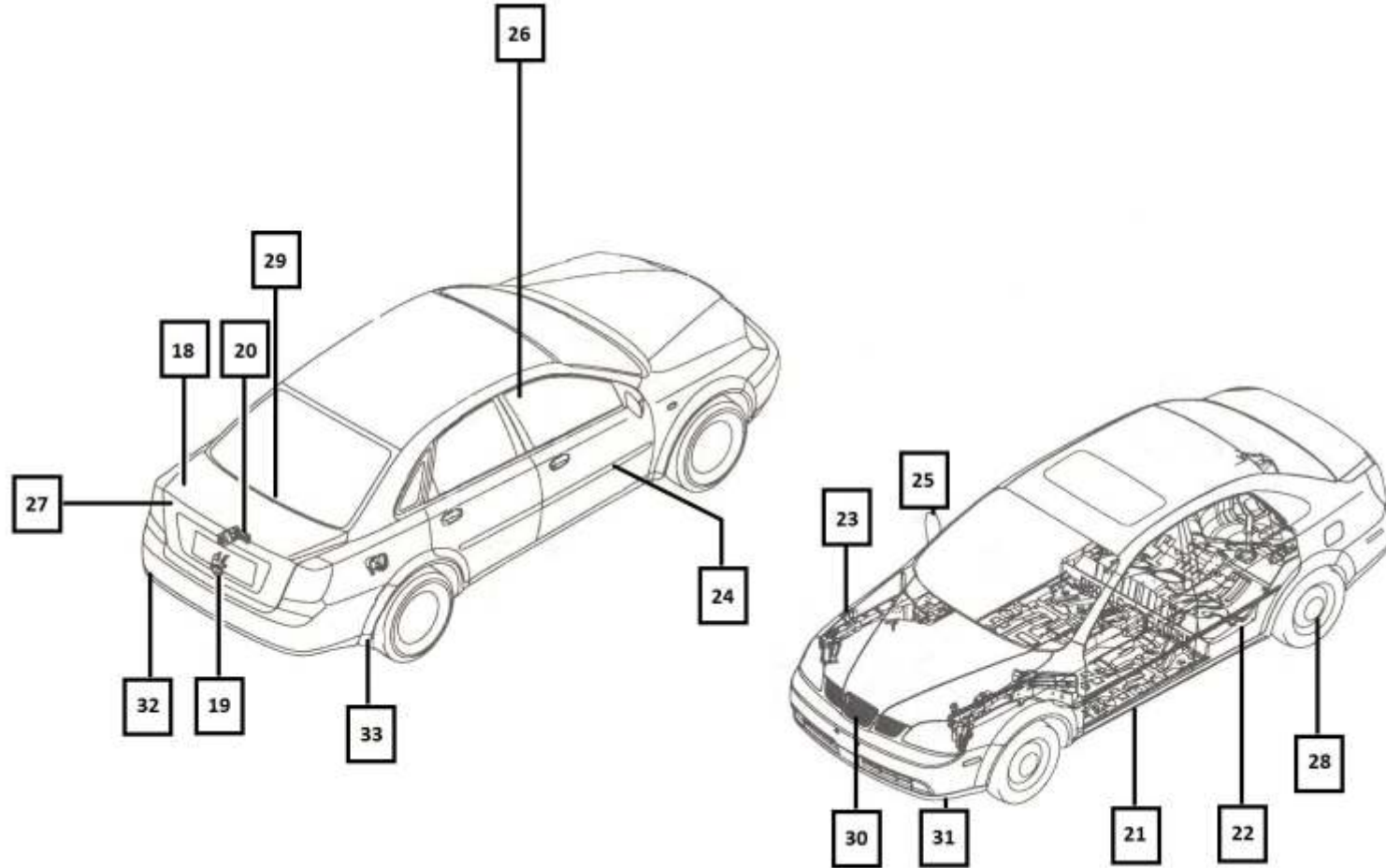


22

6530



23



6610



24

6630



25

6640



26

6650



27

6750



33

6730



32

6720



31

6710



30

6670



29

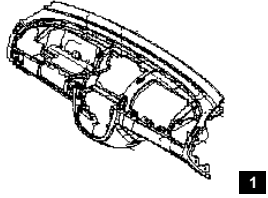
6660



28

7

7113



1

7120



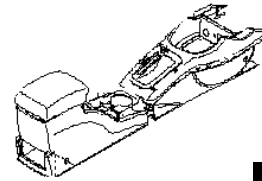
2

7130



3

7141



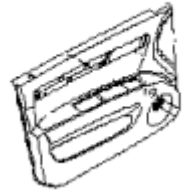
4

7150

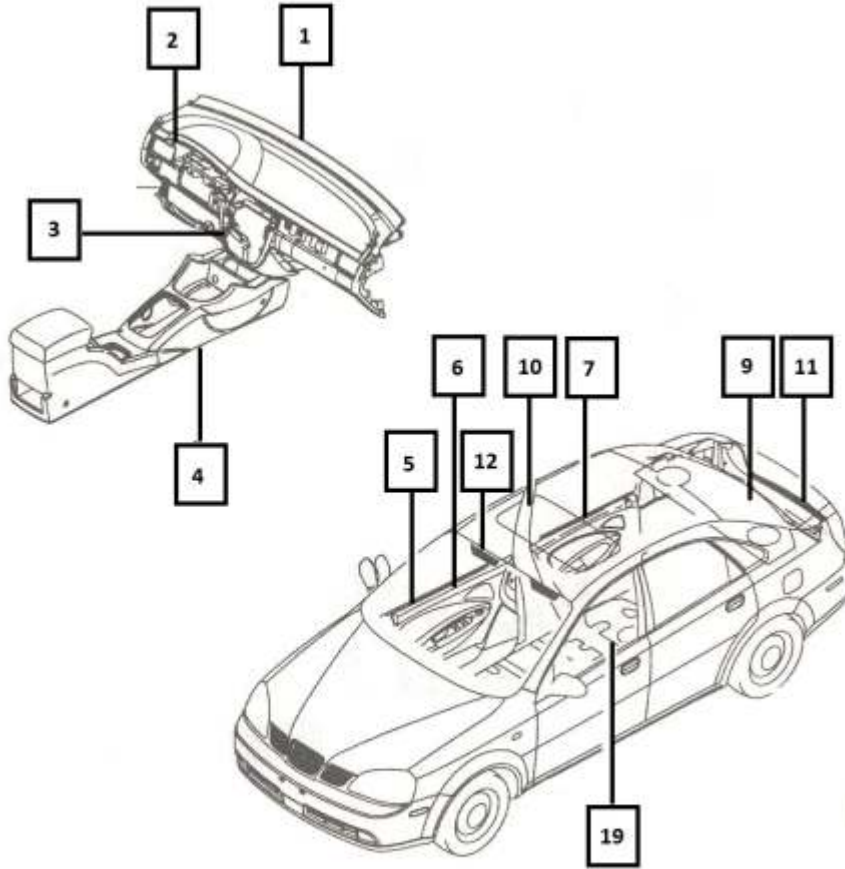


5

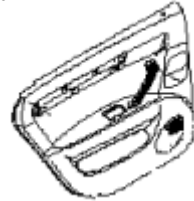
7210



6

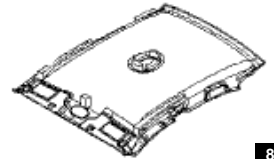


7220



7

7310



8

7320



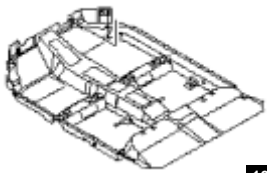
9

7330



10

7610



19

7560



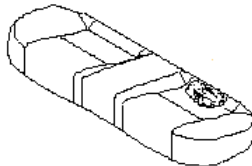
18

7550



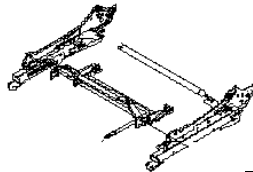
17

7541 II



16

7530



15

7520



14

7510



13

7350



12

7340



11

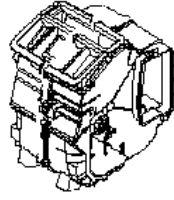
8

8110



1

8212



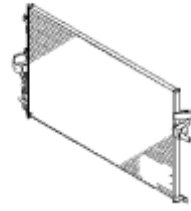
2

8221



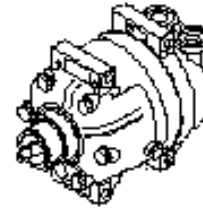
3

8310



4

8320

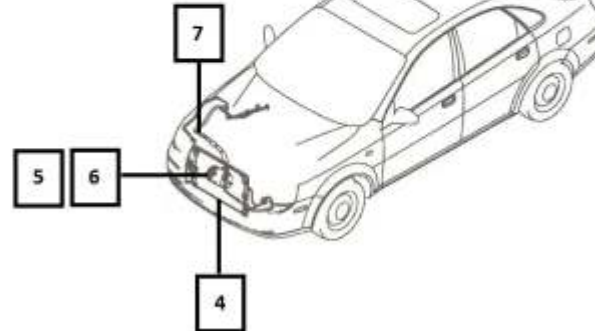
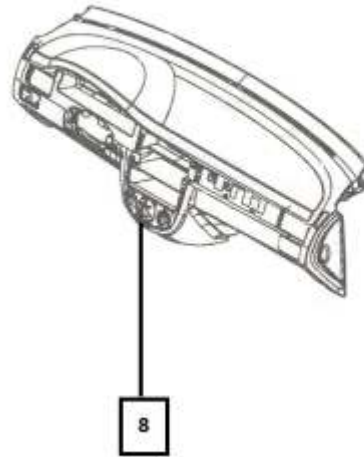
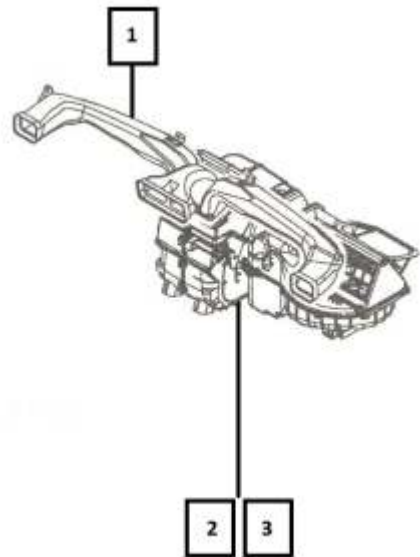


5

8331



6

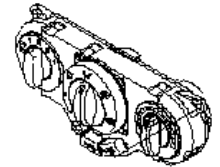


8340



7

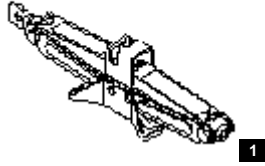
8350



8

9

9110



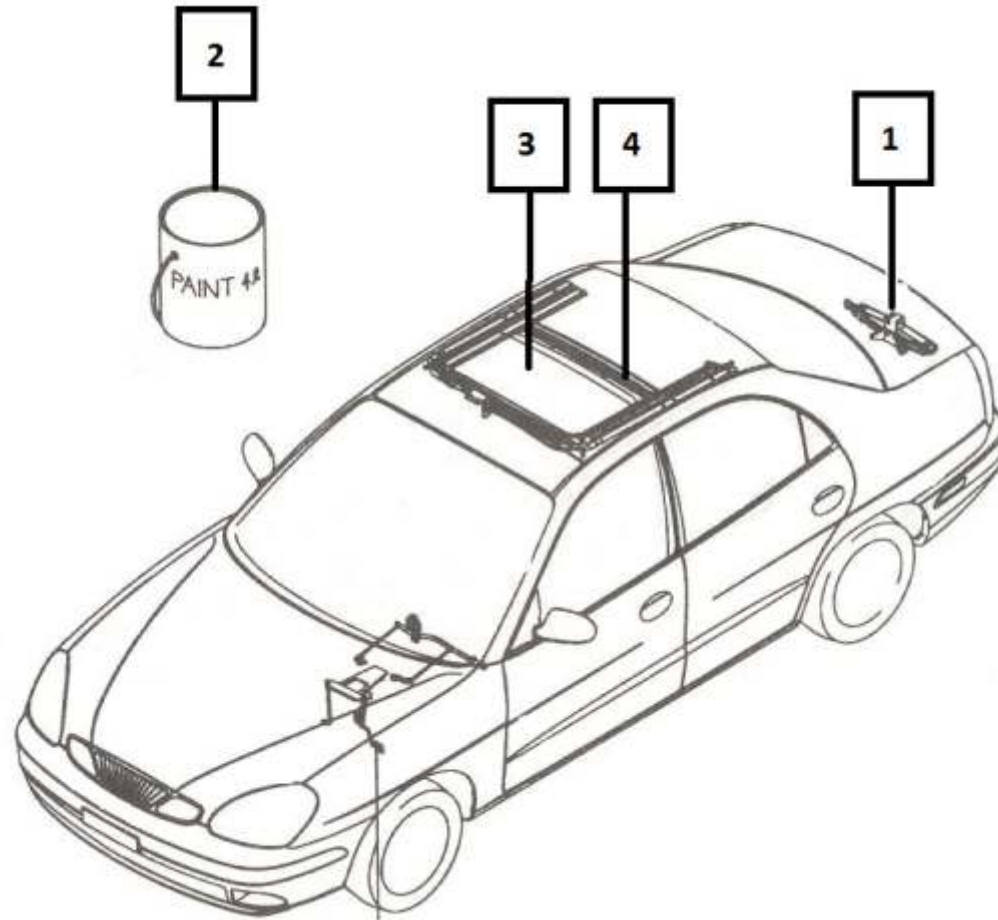
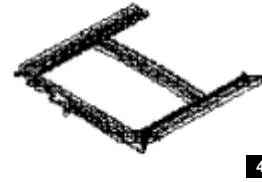
9120



9250



9260



II. МОДЕЛИ И ОПЦИИ КОМПЛЕКТАЦИИ

1. МОДЕЛЬ: CHEVROLET / DEWOO - LACETTI / GENTRA

КУЗОВ		МОДЕЛЬ	ДВИГАТЕЛЬ	ТРАНСМИССИЯ
4-х дверный седан	I	SE	1.5 ДОНС	МЕХАНИЧЕСКАЯ 5-ти СТУПЕНЧАТАЯ
	II	CDX	1.5 ДОНС	АВТОМАТИЧЕСКАЯ 6-х СТУПЕНЧАТАЯ

* MPV - Multi Purpose Vehicle (Многофункциональный автомобиль)

ПРИМЕЧАНИЕ : Пожалуйста, внимательно прочтите главу
"Объяснение композиции каталога", чтобы найти
необходимую Вам деталь в графе "МОДЕЛЬ".

2.1. ОПЦИИ КОМПЛЕКТАЦИИ

КОД	ОПИСАНИЕ	МОДЕЛЬ	
		SE	CDX
MH9	АВТОМАТИЧЕСКАЯ КПП (6-SPEED)	O	O
RRK	ЛИТОЙ ДИСК, 15 X 6		O
MXP	МЕХАНИЧЕСКАЯ КОРОБКА ПЕРЕДАЧ (5-SPEED)	B	B
JL9	АНТИБЛОКИРОВОЧНАЯ ТОРМОЗНАЯ СИСТЕМА	O	O
C60	КОНДИЦИОНЕР	O	O
C46	БЕЗ КОНДИЦИОНЕРА	B	B
CF5	ЛЮК СКЛАДНОЙ И РАЗДВИЖНОЙ		O
BMG	ОРНАМЕНТ ЭМБЛЕМЫ "DAEWOO"	S	S
Y9Y	ОРНАМЕНТ ЭМБЛЕМЫ "CHEVROLET"	S	S

O - ОПЦИЯ

B - БАЗОВАЯ КОМПЛЕКТАЦИЯ

S - СТАНДАРТНАЯ КОМПЛЕКТАЦИЯ

2-2. ОПЦИИ КОМПЛЕКТАЦИИ

КОД	ОПИСАНИЕ	МОДЕЛЬ		
		I	II	III
WGM	ЦВЕТ - МЕТАЛИК ПАНЕЛИ ИНСТРУМЕНТОВ	О	О	О
W6R	ОБЛИЦОВКА КОЖАНАЯ	.	О	В
XM3	ПОДНОС ПАССАЖИРСКОГО СИДЕНИЯ	В	В	О
AУТ	ПОДГОЛОВНИК - РЕГУЛИРУЕМЫЙ И СКЛАДНОЙ	.	О	В
AP5	ПОДЛОКОТНИК С ПОДСТАКАННИКОМ	О	О	О
UR7	ЗАДНЯЯ ПЕПЕЛЬНИЦА	О	О	О
CNJ	ФУТЛЯР ДЛЯ ОЧКОВ (ПАССАЖИРСКАЯ СТОРОНА)	О	О	.
AJ8	БОКОВАЯ ПОДУШКА БЕЗОПАСНОСТИ	.	О	О
CAL	СИСТЕМА БЕЗОПАСНОСТИ (С СИРЕНОЙ)	О	О	.
UO7	ДВОЙНОЙ ЗВУКОВОЙ СИГНАЛ (ФАНФАРЫ)	О	О	О
DM4	ЗЕРКАЛО РЕГУЛИРУЕМОЕ И СКЛАДНОЕ	О	О	О
TCP	КРЮК ДЛЯ БУКСИРОВКИ	.	О	О
TU1	КРАСКА ТРЕХКОМПАНЕНТНАЯ	О	О	В
T96	ПРОТИВОТУМАННАЯ ФАРА	.	.	О
W8N	АУДИОСИСТЕМА 40Wx4, LOGIC/5-CDP/RDS	О	О	О
RC2	ДИСТАНЦИОННОЕ АУДИО УПРАВЛЕНИЕ	О	О	О
U93	ДИНАМИКИ (6 шт)	.	О	О
UX5	СТАНДАРТНЫЕ ДИНАМИКИ (8 шт)	О	О	О
CF6	ЛЮК СКЛАДНОЙ И РАЗДВИЖНОЙ	О	О	О
VH4	БРЫЗГОВИКИ, ПЕРЕДНИЕ + ЗАДНИЕ	.	О	О
PPF	ЗАЩИТНАЯ ПЛЕНКА	.	О	В

- О : ОПЦИЯ
- В : БАЗОВАЯ КОМПЛЕКТАЦИЯ
- . : НЕ ИСПОЛЬЗУЕТСЯ

III. ТАБЛИЦА ЦВЕТОВЫХ КОДОВ

При выборе цвета кузова, необходимо указать код цвета.

ЦВЕТ КУЗОВА		ЦВЕТ САЛОНА
КОД	НАИМЕНОВАНИЕ	82I
GAN	СЕРЕБРИСТЫЙ / SWICHBLADE SILVER	СЕРЫЙ
GNJ	ТЕМНО-СЕРЫЙ / ARTEMIS GRAY	
GAR	БЛЕДНО-ЧЕРНЫЙ / CARBON FLASH	
GAZ	БЕЛО-ДЫМЧАТЫЙ / SUMMIT WHITE	
GCW	СЕРО-ПЕРЛАМУТРОВЫЙ / MISTY LAKE	
G6J	МОЛОЧНЫЙ / SMOKE BEIGE	

IV. ОБЪЯСНЕНИЕ КОМПОЗИЦИИ КАТАЛОГА

① — 4410 ГИДРОПРИВОД СЦЕПЛЕНИЯ
HYDRAULIC CLUTCH

№ ПОЗИЦИИ	КОД / К		NAME / НАИМЕНОВАНИЕ				К О Д / Д
	Part No Номер детали	Mod year год	MODEL МОДЕЛЬ	ОПЦИОН КОМПЛЕКТАЦИЯ	VIN / DATE ПРИМЕЧАНИЕ	REMARKS ПРИМЕЧАНИЕ	
[01] — ④ 12345678 12345679	(P) ЦИЛИНДР ТОРМОЗНОЙ	В В В В	МХР&LHD&NU7/NT2 МХР&LHD.	1	012344 012345	(A) CYLINDER-A-CLU MASTER — ③	⑤

① НОМЕР ГРУППЫ (узла или агрегата)

Первая цифра указывает "ГЛАВНЫЙ НОМЕР ГРУППЫ", а следующие 2 цифры показывают "НОМЕР ГРУППЫ".

② НАИМЕНОВАНИЕ ГРУППЫ (узла или агрегата)

Показывает наименование подгруппы внутри главной группы.

③ НАИМЕНОВАНИЕ ДЕТАЛИ

Наименование детали приводится на русском и английском языках.

(например)

(P).....Русский (A).....Английский

④ НОМЕР ПОЗИЦИИ

Номер позиции соответствует номеру позиции детали на иллюстрации.

⑤ НОМЕР ДЕТАЛИ

Собственный номер присвоен каждой детали.

Детали, имеющие в своем номере буквы "N/S" не поставляются не в комплекте.

Однако, такие детали могут входить в сборку либо в комплект. В этом случае номер сборки или комплекта заключается в круглые скобки рядом с "N/S".

⑥ ВЗТ (ВЗАИМОЗАМЕНЯЕМОСТЬ)

В случае, когда какой-нибудь номер детали изменился вследствие модернизации узла или агрегата, в этой колонке указывается взаимозаменяемость между двумя номерами деталей.

■ Коды взаимозаменяемости

Y : Старая и новая детали взаимозаменяемы.

N : Старая и новая детали не взаимозаменяемы.

O : Новая деталь может быть использована вместо старой, но не наоборот.

⑦ МОДЕЛЬ

В этой графе указывается код дополнительного оборудования.

■ Модельный год

- 2014 : модельный год автомобиля

■ КПП (Коробка передач)

- M : Механическая КП

- A : Автоматическая КП

■ МОДЕЛЬ

- SX

- CDX

"МОДЕЛЬ" графа, в которой также указывается уровень применяемой отделки.

S : Стандартное оборудование.

O : Оборудование на заказ.

A : Применение оборудования по специальной комплектации в соответствии с требованиями региона эксплуатации.

- : Не применяется.

B : Базовая комплектация

⑧ КОМПЛЕКТАЦИЯ

В этой графе указывается комплектация автомобиля, см "ТАБЛИЦА КОДОВ КОМПЛЕКТАЦИИ".
например)



Код комплектации

Символ комбинации комплектации.
(& : и, с; - : исключая; / : или).

⑨ Л / П (ЛЕВЫЙ / ПРАВЫЙ)

Эта графа указывает месторасположение деталей.

L : Левая

R : Правая

⑩ КОЛ (КОЛИЧЕСТВО)

Эта графа указывает количество деталей, необходимое для каждой группы.
Это количество указывается цифрами или символами, как показано ниже:
A : по потребности.

⑪ ПРИМЕНЕНИЕ (Период эксплуатации)

Эта графа указывает дату или номер кузова, с которой начинается период эксплуатации детали. Это показано указанием года, месяца, даты начала или окончания периода эксплуатации детали SOP Closed или указывает 6 цифр в серийном номере каждого автомобиля.

⑫ ПРИМЕЧАНИЕ

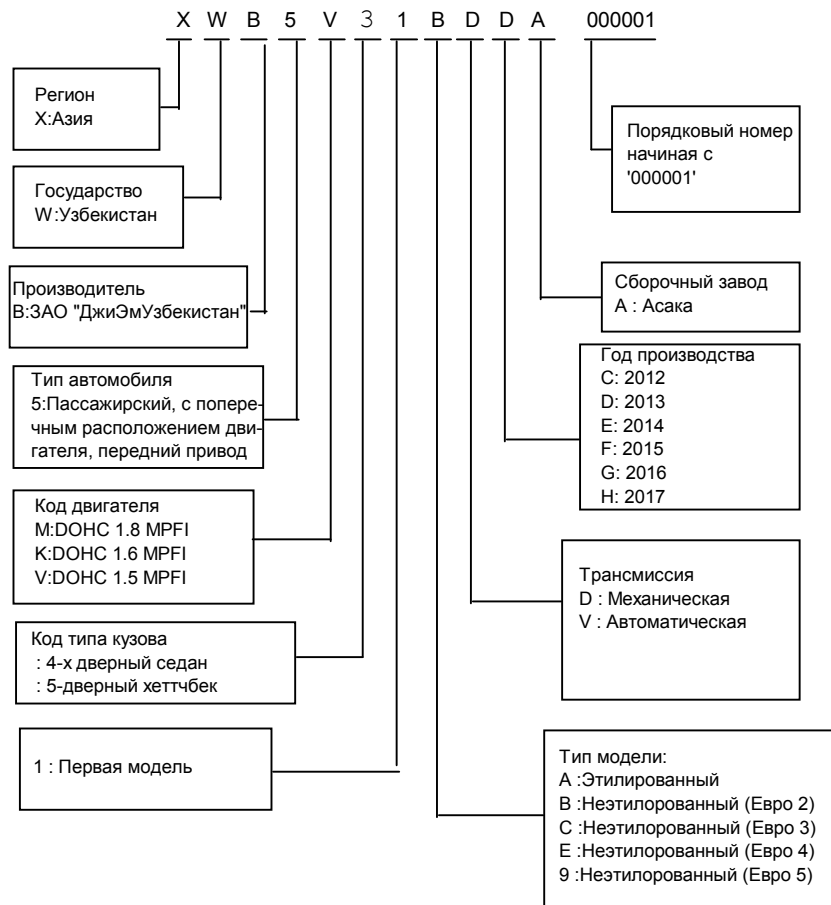
В этой графе приводится дополнительная или справочная информация о деталях, такая как, спецификация, использование, тип, регион эксплуатации деталей.

⑬ КОД/Д (КОД ДЕТАЛИ)

Эта графа показывает специальный код детали, который обозначается двумя значками.

Код поможет Вам легко распознать детали, однако, не всегда детали имеют идентификационный код.

V. ИДЕНТИФИКАЦИОННЫЙ НОМЕР АВТОМОБИЛЯ



МЕСТОРАПОЛОЖЕНИЕ ИДЕНТИФИКАЦИОННОГО НОМЕРА АВТОМОБИЛЯ

GM Uzbekistan


UZ.SMT.09.SMT.100	
Uz-DAEWOO	GENTRA
XWB 5 V 3 1 B D E A 0 0 0 0 1	
ДВИГАТЕЛЯ	B15D2
Год выпуска	2013
1695	кг
2795	кг
920	кг
845	кг



1

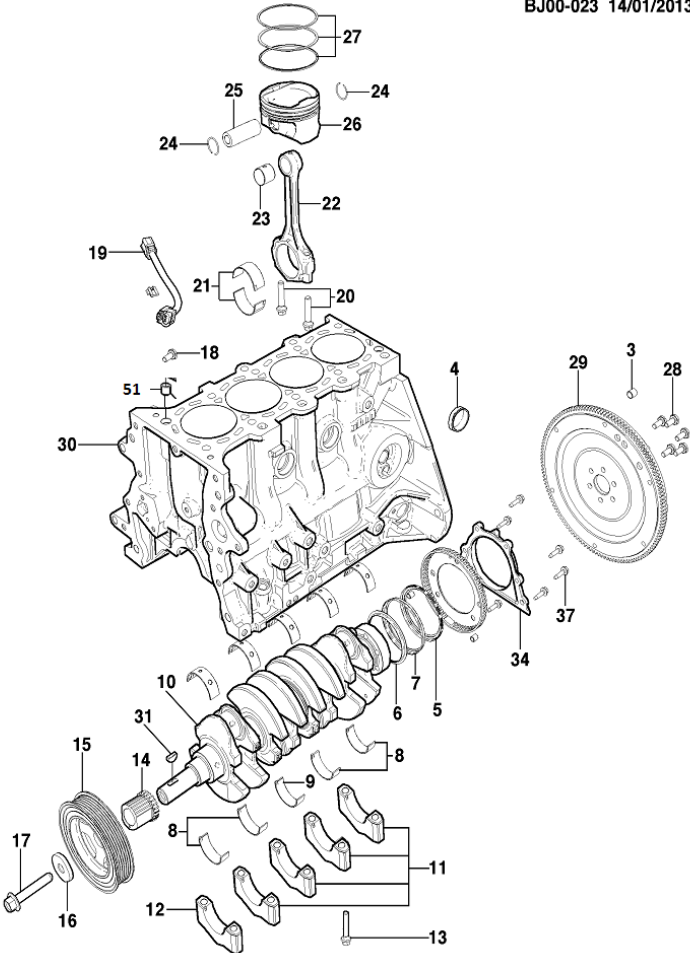
ДВИГАТЕЛЬ

- 1111 ДВИГАТЕЛЬ В СБОРЕ (B15D)
- 1130 РЕМЕНЬ
- 1220 БЛОК ЦИЛИНДРОВ И КРИВОШИПНО-ШАТУННЫЙ МЕХАНИЗМ (B15D)
- 1230 ПОДДОН И МАСЛЯННЫЙ НАСОС (B15D)
- 1311 ГОЛОВКА БЛОКА ЦИЛИНДРОВ (B15D)
- 1331 ПЕРЕДНЯЯ КРЫШКА И СИСТЕМА ОХЛАЖДЕНИЯ (B15D)
- 1341 ДАТЧИК ПОЛОЖЕНИЯ РАСПРЕДВАЛА, ЗАЖИГАНИЯ (B15D)
- 1411 КОЛЛЕКТОР И СОПРЯЖЕННЫЕ ДЕТАЛИ ТОПЛИВНОЙ СИСТЕМЫ (B15D)
- 1413 МАГИСТРАЛЬ ТОПЛИВНЫХ ФОРСУНОК (B15D)
- 1511 КРЕПЛЕНИЕ ДВИГАТЕЛЯ И КОРОБКИ ПЕРЕДАЧ
- 1610 КРЕПЛЕНИЕ ДВИГАТЕЛЯ К КОРОБКЕ ПЕРЕДАЧ (A/T)
- 1761 КРЕПЛЕНИЕ СТАРТЕРА

ДВИГАТЕЛЬ В СБОРЕ (B15D) 1111 ENGINE UNIT (B15D)	№ ПОЗИЦИИ Part No Номер детали	КОД / К				NAME / НАИМЕНОВАНИЕ					КОД / Д	
		К П П	Д В Г	Model Year Мод. год	MODEL МОДЕЛЬ SX CDX	ОПЦИОН КОМПЛЕКТАЦИЯ	Л / П	К О Л	VIN / DATE ПРИМЕНЕНИЕ			REMARKS ПРИМЕЧАНИЕ
									FROM С	TO ПО		
	[01]	(P) ДВИГАТЕЛЬ В СБОРЕ 1.5 L (91 CID)				(A) ENGINE ASM-1.5 L (91 CID)						
	25187239	M		2014	B B	&L2C&MXP&NU7.		1	500963		Localized	
	25187240	A		2014	O O	&L2C&MH9&NU7.		1	SOP		Localized	
	25187241	M		2014	B B	&L2C&MXP&NT2.		1	500055		Localized	
	25187242	A		2014	O O	&L2C&MH9&NT2.		1	SOP		Localized	
	25189732	M		2014	O O	&LM9&MXP&NT2.		1	SOP		Localized	
РАСПОЛОЖЕНИЕ ДЕТАЛЕЙ / POSITION OF A PART	КПП / TRANSAXLE				КУЗОВ / BODY			МОДЕЛЬ / MODEL				
L : ЛЕВОЕ РАСПОЛОЖЕНИЕ ДЕТАЛИ / LEFT HAND SIDE R : ПРАВОЕ РАСПОЛОЖЕНИЕ ДЕТАЛИ / RIGHT HAND SIDE	M : МЕХАНИЧЕСКАЯ / MANUAL A : АВТОМАТИЧЕСКАЯ / AUTOMATIC				4N : 4-Х ДВЕРНЫЙ NOTCHBACK			II : SX III : CDX				

РЕМЕНЬ 1130 BELT SYSTEM	В 3 Т	№ ПОЗИЦИИ		КОД / К			NAME / НАИМЕНОВАНИЕ					К О Д / Д		
		Part No Номер детали	К П П	Д В Г	Model Year Мод. год	MODEL МОДЕЛЬ		ОПЦИОН КОМПЛЕКТАЦИЯ	Л / П	К О Л	VIN / DATE ПРИМЕНЕНИЕ		REMARKS ПРИМЕЧАНИЕ	
						SX	CDX				FROM С			TO ПО
		[01]	(P)	НАТЯЖИТЕЛЬ РЕМНЯ										
		25183297			2014	S	S	&LM9/L2C.			1	500055		D55+/-5NM S50-60NM
		[02]	(P)	РЕМЕНЬ ГЕНЕРАТОРА И КОМПРЕССОРА КОНДИЦИОНЕРА										
		25183130			2014	S	S	&LM9/L2C.			1	500055		
	[03]	(P)	ШКИВ НАТЯЖНОГО РОЛИКА											
	25183296			2014	S	S	&LM9/L2C.			1	500055		D40+/-5NM S35-45NM	
	[04]	(P)	ГЕНЕРАТОР											
	95076719			2014	S	S	&LM9/L2C&K60.			1	500055			
РАСПОЛОЖЕНИЕ ДЕТАЛЕЙ / POSITION OF A PART		КПП / TRANSAXSLE			КУЗОВ / BODY			МОДЕЛЬ / MODEL						
L : ЛЕВОЕ РАСПОЛОЖЕНИЕ ДЕТАЛИ / LEFT HAND SIDE R : ПРАВОЕ РАСПОЛОЖЕНИЕ ДЕТАЛИ / RIGHT HAND SIDE		M : МЕХАНИЧЕСКАЯ / MANUAL A : АВТОМАТИЧЕСКАЯ / AUTOMATIC			4N : 4-Х ДВЕРНЫЙ NOTCHBACK			II : SX III : CDX						

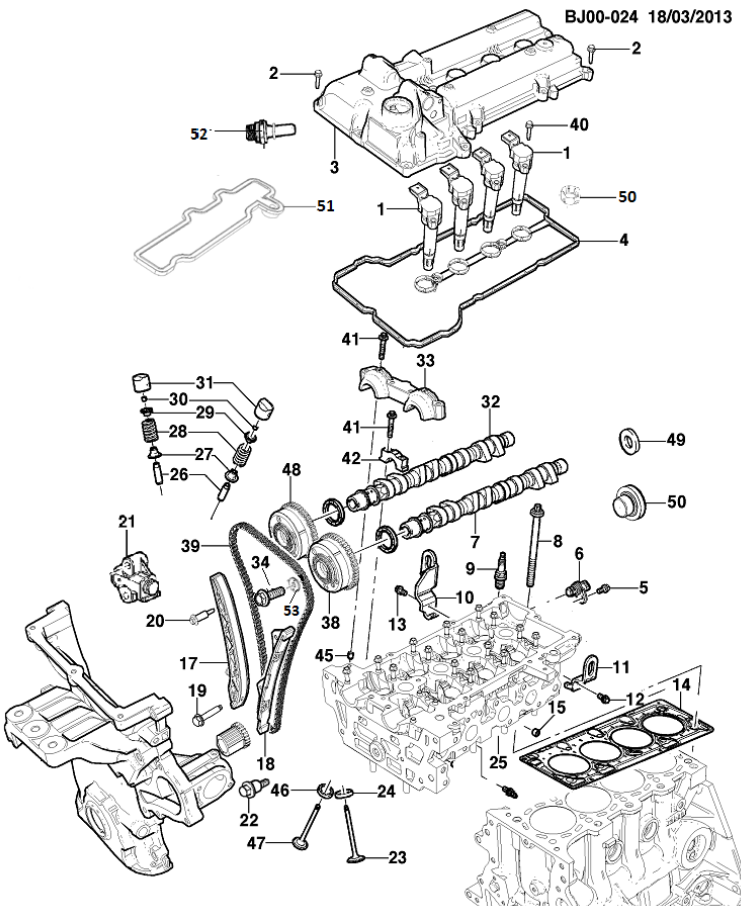
1220 МЕХАНИЗМ (B15D) ENGINE BLOCK & CRANKSHAFT & PISTON (B15D)	№ ПОЗИЦИИ		КОД / К		NAME / НАИМЕНОВАНИЕ					К О Д / Д		
	Part No Номер детали	К П П	Д В Г	Model Year Mod. год	MODEL МОДЕЛЬ	OPTION КОМПЛЕКТАЦИЯ	Л / П	К О Л	VIN / DATE ПРИМЕНЕНИЕ		REMARKS ПРИМЕЧАНИЕ	
									FROM С			TO ПО
<p style="text-align: right;">BJ00-023 14/01/2013</p>	[03]	(P)				ЗАГЛУШКА, ОТВЕРСТИЯ				(A) PLUG-ENG BLK CORE HOLE		
	96802618				2014	S S	&L2C/LM9&MH9/MXP&NU7/NT2.		4	500055		
	[04]	(P)					ПРОБКА				(A) PLUG-ENG BLK OIL GAL	
	94535689				2014	S S	&L2C/LM9&MH9/MXP&NU7/NT2.		1	500055		
	94535690				2014	S S	&L2C/LM9&MH9/MXP&NU7/NT2.		3	500055		
	[05]	(P)					САЛЬНИК, КОЛЕНЧАТОГО ВАЛА				(A) SEAL ASM-CR/SHF RR OIL	
	25180973				2014	S S	&L2C/LM9&MH9/MXP&NU7/NT2.		1	500055		
	[06]	(P)					УПЛОТНИТЕЛЬ КОЛЕНЧАТОГО ВАЛА				(A) SEAL-CR/SHF RR OIL	
	96830683				2014	S S	&L2C/LM9&MXP/MH9&NU7/NT2..		1	500055		
	[07]	(P)					КОЛЬЦО, ДАТЧИКА ПОЛОЖЕНИЯ КОЛЕНЧАТОГО ВАЛА				(A) RING-CR/SHF POSN SEN RELUCTOR	
	25181550				2014	S S	&L2C/LM9&MH9/MXP&NU7/NT2.		1	500055		
	[08]	(P)					ВКЛАДЫШ КОРЕННОЙ				(A) BEARING KIT-CR/SHF	
	25188593				2014	S S	&L2C/LM9&MH9/MXP&NU7/NT2.		5	500055	FOR SERVICE KIT=25188593	
	[09]	(P)					ВКЛАДЫШ КОРЕННОЙ ОПОРНЫЙ				(A) BEARING-CR/SHF THR UPR	
	25182263				2014	S S	&L2C/LM9&MH9/MXP&NU7/NT2.		2	500055		
	[10]	(P)					КОЛЕНЧАТЫЙ ВАЛ В СБОРЕ				(A) CRANKSHAFT ASM	Localized
	25180990				2014	S S	&L2C/LM9&MH9/MXP&NT2/NU7.		1	500055		
	[11]	(P)					КРЫШКИ КОРЕННЫЕ КОЛЕНЧАТОГО ВАЛА				(A) CAP,CR/SHF #1 BRG	
	N/S				2014	S S			4	500055		
[12]	(P)					КРЫШКА КОРЕННАЯ КОЛЕНЧАТОГО ВАЛА				(A) CAP,CR/SHF #3 BRG		
N/S				2014	S S			1	500055			
[13]	(P)					БОЛТ				(A) BOLT/SCREW-CR/SHF BRG CAP		
94580093				2014	S S	&L2C/LM9&MH9/MXP&NT2/NU7.		10	500055			
[14]	(P)					ЗВЕЗДОЧКА КОЛЕНЧАТОГО ВАЛА				(A) SPROCKET-CR/SHF		
96985322				2014	S S	&L2C/LM9&MH9/MXP&NT2/NU7.		1	500055			
[15]	(P)					ШКИВ КОЛЕНЧАТОГО ВАЛА				(A) PULLEY-CR/SHF		
25185964				2014	S S	&L2C/LM9&MH9/MXP&NT2/NU7.		1	500055			
[16]	(P)					ШАЙБА				(A) WASHER-CR/SHF PUL		
25190490				2014	S S	&L2C/LM9&MH9/MXP&NT2/NU7.		1	500055			
[17]	(P)					БОЛТ				(A) BOLT/SCREW-CR/SHF PUL		
94502071				2014	S S	&L2C/LM9&MH9/MXP&NT2/NU7.		1	500055			
[18]	(P)					БОЛТ				(A) BOLT/SCREW-KNOCK SEN		
15157546				2014	S S	&L2C/LM9&MH9/MXP&NU7/NT2.		1	500055			
[19]	(P)					ЖГУТ ЭЛЕКТРОПРОВОДА, ДАТЧИКА ДЕТОНАЦИИ				(A) HARNESS ASM-KNOCK SEN WRG	Localized	
94760728				2014	S S	&L2C/LM9&MH9/MXP&NT2/NU7.		1	500055			
РАСПОЛОЖЕНИЕ ДЕТАЛЕЙ / POSITION OF A PART	КПП / TRANSAXLE		КУЗОВ / BODY			МОДЕЛЬ / MODEL						
L : ЛЕВОЕ РАСПОЛОЖЕНИЕ ДЕТАЛИ / LEFT HAND SIDE R : ПРАВОЕ РАСПОЛОЖЕНИЕ ДЕТАЛИ / RIGHT HAND SIDE	M : МЕХАНИЧЕСКАЯ / MANUAL A : АВТОМАТИЧЕСКАЯ / AUTOMATIC		4N : 4-Х ДВЕРНЫЙ NOTCHBACK			II : SX III : CDX						

1220 БЛОК ЦИЛИНДРОВ И КРИВОШИПНО-ШАТУННЫЙ МЕХАНИЗМ (B15D) ENGINE BLOCK & CRANKSHAFT & PISTON (B15D)	№ ПОЗИЦИИ Part No Номер детали	КОД / К		NAME / НАИМЕНОВАНИЕ		VIN / DATE		REMARKS ПРИМЕЧАНИЕ	КОД / Д			
		К П П	Д В Г	Model Year Мод. год	MODEL МОДЕЛЬ	ОПЦИОН КОМПЛЕКТАЦИЯ	Л / П			К О Л	ПРИМЕНЕНИЕ	
											FROM C	TO PO
 <p style="text-align: right;">B100-023 14/01/2013</p>	[20] 96864000	(P)		2014	S S	&L2C/LM9&MH9/MXP&NT2/NU7.			(A) BOLT/SCREW-CONN ROD 2 500055			
	[21] 25180984	(P)		2014	S S	&L2C/LM9&MH9/MXP&NT2/NU7.			(A) BEARING-CONN ROD 8 500055			
	[22] 25187599	(P)		2014	S S	&L2C/LM9&MH9/MXP&NT2/NU7.			(A) ROD ASM-CONN 4 500055			
	[23] N/S	(P)		2014	S S				(A) BUSHING,CONN ROD 1 500055			
	[24] 96830652	(P)		2014	S S	&L2C/LM9&MH9/MXP&NT2/NU7.			(A) RETAINER-PSTN PIN 1 500055			
	[25] 96830685	(P)		2014	S S	&L2C/LM9&MH9/MXP&NT2/NU7.			(A) PIN-PSTN 4 500055			
	[26] 25185027 25190026	(P) M		2014 2014	O O B B	&LM9&MXP&NT2. &L2C.			(A) PISTON ASM 4 SOP 4 500055			
	[27] 25190067	(P)		2014	B B	&L2C			(A) RING KIT-PSTN 1 500055	SERVICE KIT 25190067		
	[28] 94500811	(P)		2014	S S	&L2C/LM9&MH9/MXP&NT2/NU7.			(A) BOLT/SCREW-FLYWHL 6 500055			
	[29] 25187243	(P) M		2014	B B	&L2C/LM9&MXP&NT2/NU7.			(A) FLYWHEEL ASM 1 500963			
	[30] 25183589	(P)		2014	S S	&L2C/LM9&MH9/MXP&NT2/NU7.			(A) BLOCK ASM-ENG 1 500055	Localized		
	[31] 94535167	(P)		2014	S S	&L2C/LM9&MH9/MXP&NT2/NU7.			(A) KEY-CR/SHF GR 1 500055			
	[32] 94535937	(P)		2014	S S	&L2C/LM9&MH9/MXP&NT2/NU7.			(A) PIN-CR/SHF RR OIL SEAL HSG LOC 2 500055			
	[37] 11588713 94501910	(P)		2014 2014	S S S S	&L2C/LM9&MH9/MXP&NT2/NU7. &L2C/LM9&MH9/MXP&NT2/NU7.			(A) BOLT/SCREW-CR/SHF RR OIL SEAL HSG 6 500055 3 500055			
	[51] 94535940	(P)		2014	S S	&L2C/LM9&MH9/MXP&NT2/NU7.			(A) PIN-CYL HD LOC 2 500055			
	РАСПОЛОЖЕНИЕ ДЕТАЛЕЙ / POSITION OF A PART	КПП / TRANSAXSLE		КУЗОВ / BODY		МОДЕЛЬ / MODEL						
	L : ЛЕВОЕ РАСПОЛОЖЕНИЕ ДЕТАЛИ / LEFT HAND SIDE R : ПРАВОЕ РАСПОЛОЖЕНИЕ ДЕТАЛИ / RIGHT HAND SIDE	M : МЕХАНИЧЕСКАЯ / MANUAL A : АВТОМАТИЧЕСКАЯ / AUTOMATIC		4N : 4-Х ДВЕРНЫЙ NOTCHBACK		II : SX III : CDX						

ПОДДОН И МАСЛЯННЫЙ НАСОС (B15D) 1230 OIL PAN&PUMP (B15D)	№ ПОЗИЦИИ Part No Номер детали	КОД / К		MODEL		NAME / НАИМЕНОВАНИЕ		OPTION		VIN / DATE		REMARKS ПРИМЕЧАНИЕ	КОД / Д	
		К П П	Д В Г	Model Year Мод. год	MODEL МОДЕЛЬ	OPTION КОМПЛЕКТАЦИЯ	Л / П	К О Л	ПРИМЕНЕНИЕ					
									FROM C	TO PO				
	[01] N/S	(P)						(A)						
	[02] 25182369 25182370	(P)						(A)						
	[03] 24504031	(P)						(A)						
	[04] 25182372	(P)						(A)						
	[05] 11588711	(P)						(A)						
	[06] 25182375	(P)						(A)						
	[07] 25186179 25190359	(P) М						(A)						
	[08] 12616850	(P)						(A)						
	[09] 11562588	(P)						(A)						
	[10] 11588713	(P)						(A)						
	[11] 96994943	(P)						(A)						
	[12] 96994974	(P)						(A)						
	[13] 94580164	(P)						(A)						
	[14] 25185527	(P)						(A)						
	[15] 96830697	(P)						(A)						
	[16] 96850435	(P)						(A)						
	[17] 94520094	(P)						(A)						
РАСПОЛОЖЕНИЕ ДЕТАЛЕЙ / POSITION OF A PART	КПП / TRANSAXLE		КУЗОВ / BODY		МОДЕЛЬ / MODEL									
L : ЛЕВОЕ РАСПОЛОЖЕНИЕ ДЕТАЛИ / LEFT HAND SIDE R : ПРАВОЕ РАСПОЛОЖЕНИЕ ДЕТАЛИ / RIGHT HAND SIDE	М : МЕХАНИЧЕСКАЯ / MANUAL А : АВТОМАТИЧЕСКАЯ / AUTOMATIC		4N : 4-Х ДВЕРНЫЙ NOTCHBACK		II : SX III : CDX									

ПОДДОН И МАСЛЯННЫЙ НАСОС (B15D) 1230 OIL PAN&PUMP (B15D)	№ ПОЗИЦИИ Part No Номер детали	КОД / К		MODEL		NAME / НАИМЕНОВАНИЕ		L / П	K / Л	VIN / DATE		REMARKS ПРИМЕЧАНИЕ	К О Д / Д	
		К П П	Д В Г	Model Year Мод. год	MODEL МОДЕЛЬ		ОПЦИОН КОМПЛЕКТАЦИЯ			П Л	ПРИМЕНЕНИЕ			
					SX	CDX					FROM C			TO PO
	[18] 11588713	(P)		БОЛТ 2014	S	S	&L2C/LM9&MH9/MXP&NT2/NU7.	(A)		BOLT,OIL PAN 18 500055				
	[19] 11519133	(P)		БОЛТ 2014	S	S	&L2C/LM9&MH9/MXP&NT2/NU7.	(A)		BOLT/SCREW-OIL PAN BFL 5 500055				
	[20] 25183786	(P)		КРЫШКА МАСЛОЗАЛИВНОЙ ГОРЛОВИНЫ 2014	S	S	&L2C/LM9&MH9/MXP&NT2/NU7.	(A)		CAP ASM-OIL FIL 1 500055				
	[21] 12632361	(P)		ПРОКЛАДКА, КРЫШКИ МАСЛОЗАЛИВНОЙ ГОРЛОВИНЫ (О-КОЛЬЦО) 2014	S	S	&L2C/LM9&MH9/MXP&NT2/NU7.	(A)		SEAL-OIL FIL CAP (O RING) 1 500055				
	[22] 96985730	(P)		ФИЛЬТР МАСЛЯНЫЙ 2014	S	S	&L2C/LM9&MH9/MXP&NT2/NU7.	(A)		FILTER ASM-OIL 1 500055				
	[23] 96808827	(P)		ШТУЦЕР, МАСЛЯНОГО ФИЛЬТРА 2014	S	S	&L2C/LM9&MH9/MXP&NT2/NU7.	(A)		ADAPTER-OIL FLTR 1 500055				
	[24] 96850437	(P)		ПРОКЛАДКА, КОРПУСА МАСЛЯНОГО НАСОСА 2014	S	S	&L2C/LM9&MH9/MXP&NT2/NU7.	(A)		GASKET-O/PMP HSG 1 500055				
	[24] 96994926	(P)		ПРОКЛАДКА, КОРПУСА МАСЛЯНОГО НАСОСА 2014	S	S	&L2C/LM9&MH9/MXP&NT2/NU7.	(A)		GASKET-O/PMP HSG 1 500055				
	[25] 94536110	(P)		УПЛОТНИТЕЛЬ ВСАСЫВАЮЩЕЙ ТРУБКИ МАСЛЯНОГО НАСОСА 2014	S	S	&L2C/LM9&MH9/MXP&NT2/NU7.	(A)		SEAL-O/PMP SUC PIPE (O RING) 1 500055				
	[26] 96830706	(P)		МАСЛОПРИЕМНАЯ ТРУБКА 2014	S	S	&L2C/LM9&MH9/MXP&NT2/NU7.	(A)		PIPE ASM-O/PMP SUC 1 500055				
	[27] 11589299	(P)		БОЛТ 2014	S	S	&L2C/LM9&MH9/MXP&NT2/NU7.	(A)		BOLT/SCREW-O/PMP SUC PIPE 2 500055				
	[28] 11588727	(P)		БОЛТ 2014	S	S	&L2C/LM9&MH9/MXP&NT2/NU7.	(A)		BOLT/SCREW-ENG FRT CVR 12 500055				
	[29] 96980206	(P)		САЛЬНИК КОЛЕНЧАТОГО ВАЛА ПЕРЕДНИЙ 2014	S	S	&L2C/LM9&MH9/MXP&NT2/NU7.	(A)		SEAL-ENG FRT CVR 1 500055				
	[30] 12378521	(P)		ГЕРМЕТИК 2014	S	S	&L2C/LM9&MH9/MXP&NT2/NU7.	(A)		SEALER-OIL PAN AR 500055				
	[31] 11503302	(P)		ВСТАВНАЯ РЕЗЬБА СЛИВНОЙ ПРОБКИ МАСЛЯНОГО ПОДДОНА 2014	S	S	&L2C/LM9&MH9/MXP&NT2/NU7.	(A)		INSERT-OIL PAN DRN PLUG THD 1 500055				
	[32] 94535691	(P)		ПРОБКА РЕДУКЦИОННОГО КЛАПАНА 2014	S	S	&L2C/LM9&MH9/MXP&NT2/NU7.	(A)		PLUG-O/PMP CVR BYPASS HOLE 1 500055				
	[33] 94535943	(P)		ПАЛЕЦ УСТАНОВОЧНЫЙ 2014	S	S	&L2C/LM9&MH9/MXP&NT2/NU7.	(A)		PIN-OIL PAN LOC 2 500055				
	[34] 94535283	(P)		ВТУЛКА 2014	S	S	&L2C/LM9&MH9/MXP&NT2/NU7.	(A)		PIN-ENG FRT CVR LOC 2 500055				
РАСПОЛОЖЕНИЕ ДЕТАЛЕЙ / POSITION OF A PART	КПП / TRANSAXLE		КУЗОВ / BODY		МОДЕЛЬ / MODEL									
L : ЛЕВОЕ РАСПОЛОЖЕНИЕ ДЕТАЛИ / LEFT HAND SIDE R : ПРАВОЕ РАСПОЛОЖЕНИЕ ДЕТАЛИ / RIGHT HAND SIDE	M : МЕХАНИЧЕСКАЯ / MANUAL A : АВТОМАТИЧЕСКАЯ / AUTOMATIC		4N : 4-Х ДВЕРНЫЙ NOTCHBACK		II : SX III : CDX									

ПОДДОН И МАСЛЯННЫЙ НАСОС (B15D) 1230 OIL PAN&PUMP (B15D)	№ ПОЗИЦИИ Part No Номер детали	КОД / К				NAME / НАИМЕНОВАНИЕ					КОД / Д	
		К П П	Д В Г	Model Year Мод. год	MODEL МОДЕЛЬ SX CDX	ОПЦИОН КОМПЛЕКТАЦИЯ	Л / П	К О Л	VIN / DATE ПРИМЕНЕНИЕ			REMARKS ПРИМЕЧАНИЕ
									FROM С	TO ПО		
	[35] 25186181			2014	S S	(P) ЩИТОК, МАСЛЯНОГО ПОДДОНА &L2C/LM9&MH9/MXP&NT2/NU7.			(A) SHIELD-OIL PAN 1 500055			
	РАСПОЛОЖЕНИЕ ДЕТАЛЕЙ / POSITION OF A PART	КПП / TRANSAXSLE			КУЗОВ / BODY			МОДЕЛЬ / MODEL				
L : ЛЕВОЕ РАСПОЛОЖЕНИЕ ДЕТАЛИ / LEFT HAND SIDE R : ПРАВОЕ РАСПОЛОЖЕНИЕ ДЕТАЛИ / RIGHT HAND SIDE	M : МЕХАНИЧЕСКАЯ / MANUAL A : АВТОМАТИЧЕСКАЯ / AUTOMATIC			4N : 4-Х ДВЕРНЫЙ NOTCHBACK			II : SX III : CDX					

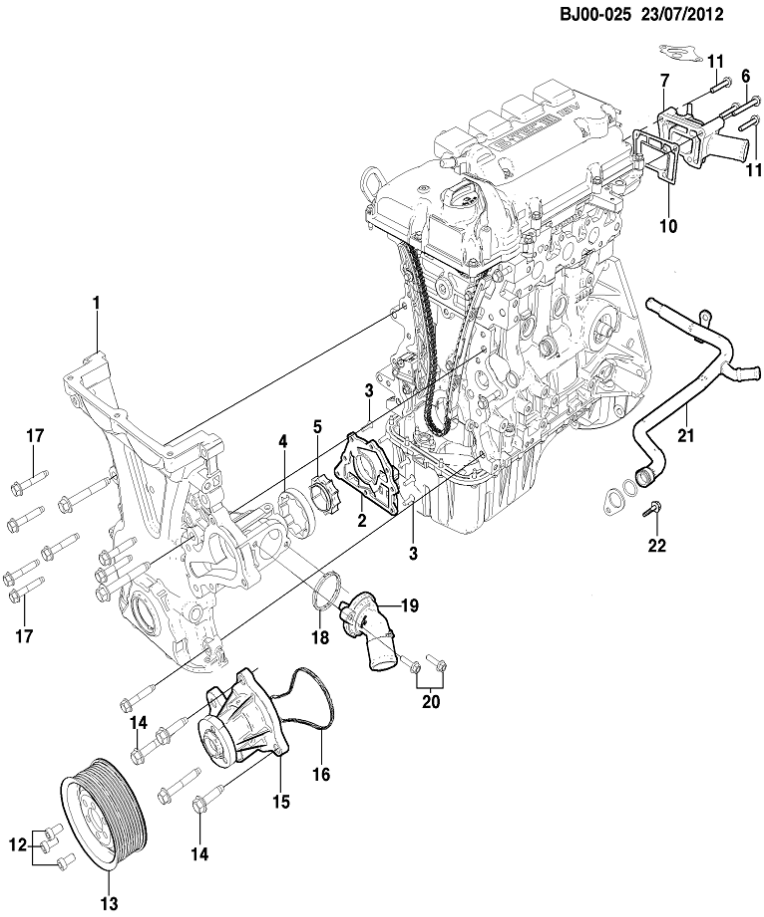
ГОЛОВКА БЛОКА ЦИЛИНДРОВ (B15D) 1311 CYLINDER HEAD (B15D)	№ ПОЗИЦИИ Part No Номер детали	КОД / К		MODEL Year Mod. год		MODEL МОДЕЛЬ		NAME / НАИМЕНОВАНИЕ				REMARKS ПРИМЕЧАНИЕ	К О Д / Д	
		К П П	Д В Г	Model Year Mod. год	MODEL МОДЕЛЬ	SX	CDX	ОПЦИОН КОМПЛЕКТАЦИЯ	Л / П	К О Л	VIN / DATE ПРИМЕНЕНИЕ			
											FROM C			TO PO
	[01] 96875090	(P)			2014	S	S	&L2C/LM9&MH9/MXP&NT2/NU7.	(A) COIL ASM-IGN 4 500055					
	[02] 11588714 11588718	(P) БОЛТ			2014	S	S	&L2C/LM9&MH9/MXP&NT2/NU7.	(A) BOLT/SCREW-CM/SHF CVR 12 500055 2 500055					
	[03] 25182505	(P) КРЫШКА В СБОРЕ, РАСПРЕДЕЛИТЕЛЬНОГО ВАЛА			2014	S	S	&L2C/LM9&MH9/MXP&NT2/NU7.	(A) COVER ASM-CM/SHF 1 500055					
	[04] 25182508	(P) ПРОКЛАДКА КРЫШКИ РАСПРЕДВАЛА			2014	S	S	&L2C/LM9&MH9/MXP&NT2/NU7.	(A) GASKET-CM/SHF CVR 1 500055					
	[05] 11588712	(P) БОЛТ			2014	S	S	&L2C/LM9&MH9/MXP&NT2/NU7.	(A) BOLT/SCREW-IGN COIL CVR 5 500055					
	[07] 25189709	(P) РАСПРЕДЕЛИТЕЛЬНЫЙ ВАЛ В СБОРЕ (ВЫПУСКНОЙ)			2014	S	S	&L2C/LM9&MH9/MXP&NT2/NU7.	(A) CAMSHAFT ASM-EXH 1 500055					
	[08] 96416362	(P) БОЛТ			2014	S	S	&L2C/LM9&MH9/MXP&NT2/NU7.	(A) BOLT/SCREW-CYL HD 10 500055					
	[09] 96990231	(P) СВЕЧА ЗАЖИГАНИЯ В СБОРЕ			2014	S	S	&L2C/LM9&MH9/MXP&NT2/NU7.	(A) SPARK PLUG ASM 4 500055					
	[10] 96878104	(P) КРОНШТЕЙН ДВИГАТЕЛЯ, ТРАНСПОРТИРОВОЧНЫЙ ЗАДНИЙ			2014	S	S	&L2C/LM9&MH9/MXP&NT2/NU7.	(A) BRACKET-ENG LIFT RR 1 500055					
	[11] 25184202	(P) КРОНШТЕЙН ДВИГАТЕЛЯ, ТРАНСПОРТИРОВОЧНЫЙ ПЕРЕДНИЙ			2014	S	S	&L2C/LM9&MH9/MXP&NT2/NU7.	(A) BRACKET-ENG LIFT FRT 1 500055					
	[12] 11515756	(P) БОЛТ			2014	S	S	&L2C/LM9&MH9/MXP&NT2/NU7.	(A) BOLT/SCREW-ENG LIFT FRT BRKT 1 500055					
	[13] 11515756	(P) БОЛТ			2014	S	S	&L2C/LM9&MH9/MXP&NT2/NU7.	(A) BOLT/SCREW-ENG LIFT RR BRKT 1 500055					
	[14] 96990185	(P) ПРОКЛАДКА, ГОЛОВКИ БЛОКА ЦИЛИНДРОВ			2014	S	S	&L2C/LM9&MH9/MXP&NT2/NU7.	(A) GASKET-CYL HD 1 500055					
	[15] 94536122	(P) ПРОБКА			2014	S	S	&L2C/LM9&MH9/MXP&NT2/NU7.	(A) PLUG-CYL HD OIL GAL BALL 1 500055					
	[17] 96985328	(P) ГАСИТЕЛЬ КОЛЕБАНИЙ В СБОРЕ			2014	S	S	&L2C/LM9&MH9/MXP&NT2/NU7.	(A) DAMPENER ASM-TMG CHAIN 1 500055					
	[18] 96985327	(P) НАПРАВЛЯЮЩАЯ В СБОРЕ ЦЕПИ РАСПРЕДВАЛА			2014	S	S	&L2C/LM9&MH9/MXP&NT2/NU7.	(A) GUIDE ASM-TMG CHAIN 1 500055					
	[19] 94502248	(P) БОЛТ, НАТЯЖИТЕЛЯ ЦЕПИ ГАЗОРАСПРЕДЕЛИТЕЛЬНОГО ВАЛА			2014	S	S	&L2C/LM9&MH9/MXP&NT2/NU7.	(A) BOLT/SCREW-TMG CHAIN DPNR 1 500055					
	РАСПОЛОЖЕНИЕ ДЕТАЛЕЙ / POSITION OF A PART	КПП / TRANSAXLE		КУЗОВ / BODY				МОДЕЛЬ / MODEL						
	L : ЛЕВОЕ РАСПОЛОЖЕНИЕ ДЕТАЛИ / LEFT HAND SIDE R : ПРАВОЕ РАСПОЛОЖЕНИЕ ДЕТАЛИ / RIGHT HAND SIDE	M : МЕХАНИЧЕСКАЯ / MANUAL A : АВТОМАТИЧЕСКАЯ / AUTOMATIC		4N : 4-Х ДВЕРНЫЙ NOTCHBACK				II : SX III : CDX						

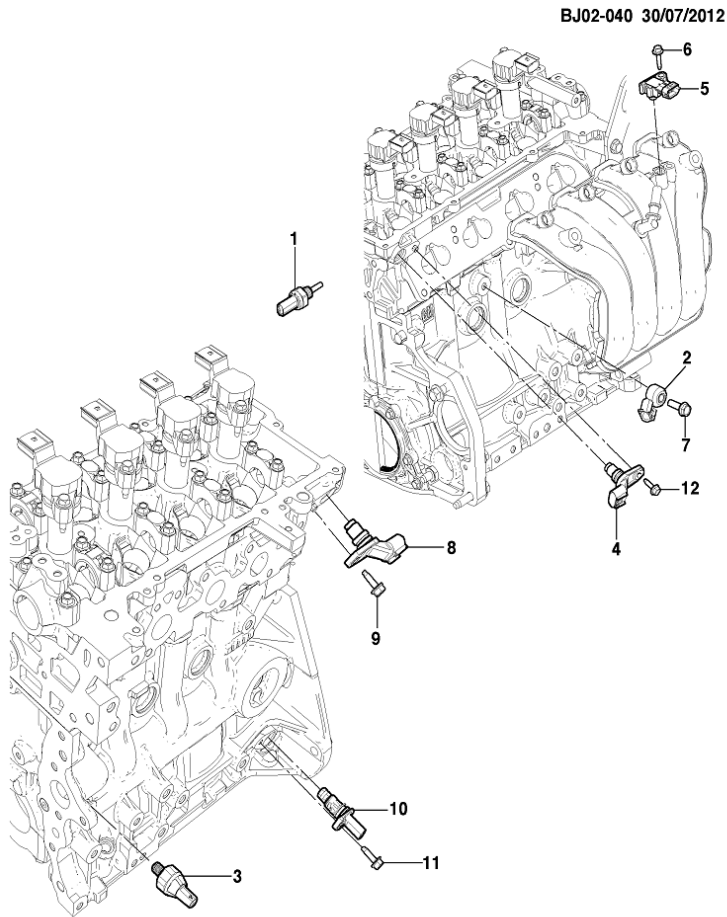
ГОЛОВКА БЛОКА ЦИЛИНДРОВ (B15D) 1311 CYLINDER HEAD (B15D)	В 3 Т	№ ПОЗИЦИИ		КОД / К		NAME / НАИМЕНОВАНИЕ					К О Д / Д		
		Part No Номер детали	К П П	Д В Г	Model Year Мод. год	MODEL МОДЕЛЬ	OPTION КОМПЛЕКТАЦИЯ	Л / П	К О Л	VIN / DATE ПРИМЕНЕНИЕ		REMARKS ПРИМЕЧАНИЕ	
										FROM C			TO PO
	[20]	(P) БОЛТ								(A) BOLT/SCREW-TMG CHAIN TENS			
	11516425			2014	S	S	&L2C/LM9&MH9/MXP&NT2/NU7.			2	500055		
	[21]	(P) НАТЯЖИТЕЛЬ ЦЕПИ РАСПРЕДВАЛА В СБОРЕ									(A) TENSIONER ASM-TMG CHAIN		
	96985326			2014	S	S	&L2C/LM9&MH9/MXP&NT2/NU7.			1	500055		
	[22]	(P) БОЛТ									(A) BOLT/SCREW-TMG CHAIN GDE		
	11588711			2014	S	S	&L2C/LM9&MH9/MXP&NT2/NU7.			2	500055		
	[23]	(P) КЛАПАН, ВПУСКНОЙ									(A) VALVE-INT		
	25185000	M		2014	O	O	&LM9&MXP&NT2.			8	SOP		
	96935785			2014	B	B	&L2C&MXP/MH9&NT2/NU7.			8	500055		
	[24]	(P) СЕДЛО, ВПУСКНОГО КЛАПАНА									(A) SEAT-INT VLV		
	25184998	M		2014	O	O	&LM9&MXP&NT2.			8	SOP		
	96830690			2014	B	B	&L2C&MH9/MXP&NT2/NU7.			8	500055		
	[25]	(P) ГОЛОВКА БЛОКА ЦИЛИНДРОВ В СБОРЕ									(A) HEAD ASM-CYL (W/ VLV)		
	25183803			2014	B	B	&L2C&MH9/MXP&NT2/NU7.			1	500055	Localized	
	25189733	M		2014	O	O	&LM9&MXP&NT2.			1	SOP	Localized	
	[26]	(P) НАПРАВЛЯЮЩАЯ ВТУЛКА КЛАПАНОВ									(A) GUIDE-VLV		
	96990161			2014	S	S	&L2C/LM9&MH9/MXP&NT2/NU7.			16	500055		
	[27]	(P) САЛЬНИК В СБОРЕ, КЛАПАНА									(A) SEAL ASM-VLV STEM OIL		
	96830672			2014	S	S	&L2C/LM9&MH9/MXP&NT2/NU7.			16	500055		
	[28]	(P) ПРУЖИНА, КЛАПАНА									(A) SPRING-VLV		
	96830680			2014	S	S	&L2C/LM9&MH9/MXP&NT2/NU7.			16	500055		
[29]	(P) ФИКСАТОР ПРУЖИНЫ КЛАПАНА									(A) RETAINER-VLV SPR			
96830679			2014	S	S	&L2C/LM9&MH9/MXP&NT2/NU7.			16	500055			
[30]	(P) СУХАРЬ, ПРУЖИНЫ КЛАПАНА									(A) KEY-VLV STEM			
96463000			2014	S	S	&L2C/LM9&MH9/MXP&NT2/NU7.			32	500055			
[31]	(P) ГИДРОКОМПЕНСАТОР В СБОРЕ, КЛАПАНА									(A) LIFTER ASM-VLV			
96852801			2014	S	S	&L2C/LM9&MH9/MXP&NT2/NU7.			16	500055			
96852802			2014	S	S	&L2C/LM9&MH9/MXP&NT2/NU7.			AR	500055			
96852803			2014	S	S	&L2C/LM9&MH9/MXP&NT2/NU7.			AR	500055			
96852804			2014	S	S	&L2C/LM9&MH9/MXP&NT2/NU7.			AR	500055			
96852805			2014	S	S	&L2C/LM9&MH9/MXP&NT2/NU7.			AR	500055			
96852806			2014	S	S	&L2C/LM9&MH9/MXP&NT2/NU7.			AR	500055			
96852807			2014	S	S	&L2C/LM9&MH9/MXP&NT2/NU7.			AR	500055			
96852808			2014	S	S	&L2C/LM9&MH9/MXP&NT2/NU7.			AR	500055			
96852809			2014	S	S	&L2C/LM9&MH9/MXP&NT2/NU7.			AR	500055			
96852810			2014	S	S	&L2C/LM9&MH9/MXP&NT2/NU7.			AR	500055			
96852811			2014	S	S	&L2C/LM9&MH9/MXP&NT2/NU7.			AR	500055			
РАСПОЛОЖЕНИЕ ДЕТАЛЕЙ / POSITION OF A PART	КПП / TRANSAXLE		КУЗОВ / BODY				МОДЕЛЬ / MODEL						
L : ЛЕВОЕ РАСПОЛОЖЕНИЕ ДЕТАЛИ / LEFT HAND SIDE R : ПРАВОЕ РАСПОЛОЖЕНИЕ ДЕТАЛИ / RIGHT HAND SIDE	M : МЕХАНИЧЕСКАЯ / MANUAL A : АВТОМАТИЧЕСКАЯ / AUTOMATIC		4N : 4-Х ДВЕРНЫЙ NOTCHBACK				II : SX III : CDX						

ГОЛОВКА БЛОКА ЦИЛИНДРОВ (B15D) 1311 CYLINDER HEAD (B15D)	№ ПОЗИЦИИ Part No Номер детали	КОД / К		MODEL / МОДЕЛЬ		NAME / НАИМЕНОВАНИЕ				REMARKS / ПРИМЕЧАНИЕ	К О Д / Д	
		К П П	Д В Г	Model Year / Мод. год	MODEL / МОДЕЛЬ	OPTION / КОМПЛЕКТАЦИЯ	Л / П	К О Л	VIN / DATE / ПРИМЕНЕНИЕ			
									FROM / С			TO / ПО
	[31]	(P) ГИДРОКОМПЕНСАТОР В СБОРЕ, КЛАПАНА				(A) LIFTER ASM-VLV						
	96852812		2014	S	S	&L2C/LM9&MH9/MXP&NT2/NU7.	AR	500055				
	96852813		2014	S	S	&L2C/LM9&MH9/MXP&NT2/NU7.	AR	500055				
	96852814		2014	S	S	&L2C/LM9&MH9/MXP&NT2/NU7.	AR	500055				
	96852815		2014	S	S	&L2C/LM9&MH9/MXP&NT2/NU7.	AR	500055				
	96852816		2014	S	S	&L2C/LM9&MH9/MXP&NT2/NU7.	AR	500055				
	96852817		2014	S	S	&L2C/LM9&MH9/MXP&NT2/NU7.	AR	500055				
	96852818		2014	S	S	&L2C/LM9&MH9/MXP&NT2/NU7.	AR	500055				
	96852819		2014	S	S	&L2C/LM9&MH9/MXP&NT2/NU7.	AR	500055				
	96852820		2014	S	S	&L2C/LM9&MH9/MXP&NT2/NU7.	AR	500055				
	96852821		2014	S	S	&L2C/LM9&MH9/MXP&NT2/NU7.	AR	500055				
	96852822		2014	S	S	&L2C/LM9&MH9/MXP&NT2/NU7.	AR	500055				
	96852823		2014	S	S	&L2C/LM9&MH9/MXP&NT2/NU7.	AR	500055				
	96852824		2014	S	S	&L2C/LM9&MH9/MXP&NT2/NU7.	AR	500055				
	96852825		2014	S	S	&L2C/LM9&MH9/MXP&NT2/NU7.	AR	500055				
	96852826		2014	S	S	&L2C/LM9&MH9/MXP&NT2/NU7.	AR	500055				
	96852827		2014	S	S	&L2C/LM9&MH9/MXP&NT2/NU7.	AR	500055				
	96852828		2014	S	S	&L2C/LM9&MH9/MXP&NT2/NU7.	AR	500055				
	96852829		2014	S	S	&L2C/LM9&MH9/MXP&NT2/NU7.	AR	500055				
	96852830		2014	S	S	&L2C/LM9&MH9/MXP&NT2/NU7.	AR	500055				
	96852831		2014	S	S	&L2C/LM9&MH9/MXP&NT2/NU7.	AR	500055				
	96852832		2014	S	S	&L2C/LM9&MH9/MXP&NT2/NU7.	AR	500055				
	96852833		2014	S	S	&L2C/LM9&MH9/MXP&NT2/NU7.	AR	500055				
	96852834		2014	S	S	&L2C/LM9&MH9/MXP&NT2/NU7.	AR	500055				
	96852835		2014	S	S	&L2C/LM9&MH9/MXP&NT2/NU7.	AR	500055				
	96852836		2014	S	S	&L2C/LM9&MH9/MXP&NT2/NU7.	AR	500055				
	96852837		2014	S	S	&L2C/LM9&MH9/MXP&NT2/NU7.	AR	500055				
	96852838		2014	S	S	&L2C/LM9&MH9/MXP&NT2/NU7.	AR	500055				
	96852839		2014	S	S	&L2C/LM9&MH9/MXP&NT2/NU7.	AR	500055				
	96852840		2014	S	S	&L2C/LM9&MH9/MXP&NT2/NU7.	AR	500055				
	[32]	(P) РАСПРЕДЕЛИТЕЛЬНЫЙ ВАЛ В СБОРЕ (ВПУСКНОЙ)					(A) CAMSHAFT ASM-INT					
	25189708		2014	S	S	&L2C/LM9&MH9/MXP&NT2/NU7.	1	500055				
	[33]	(P) КРЫШКА РАСПРЕДЕЛИТЕЛЬНОГО ВАЛА ПЕРЕДНЯЯ					(A) CAP ASM-CM/SHF BRG FRT UPR					
	96990158		2014	S	S	&L2C/LM9&MH9/MXP&NT2/NU7.	1	500055				
[34]	(P) БОЛТ					(A) BOLT/SCREW-CM/SHF SPKT						
94501997		2014	S	S	&L2C/LM9&MH9/MXP&NT2/NU7.	2	500055					
РАСПОЛОЖЕНИЕ ДЕТАЛЕЙ / POSITION OF A PART	КПП / TRANSAXLE		КУЗОВ / BODY			МОДЕЛЬ / MODEL						
L : ЛЕВОЕ РАСПОЛОЖЕНИЕ ДЕТАЛИ / LEFT HAND SIDE R : ПРАВОЕ РАСПОЛОЖЕНИЕ ДЕТАЛИ / RIGHT HAND SIDE	M : МЕХАНИЧЕСКАЯ / MANUAL A : АВТОМАТИЧЕСКАЯ / AUTOMATIC		4N : 4-Х ДВЕРНЫЙ NOTCHBACK			II : SX III : CDX						

ГОЛОВКА БЛОКА ЦИЛИНДРОВ (B15D) 1311 CYLINDER HEAD (B15D)	В З Т	№ ПОЗИЦИИ		КОД / К		NAME / НАИМЕНОВАНИЕ					К О Д / Д											
		Part No Номер детали	К П П	Д В Г	Model Year Mod. год	MODEL МОДЕЛЬ SX CDX	OPTION КОМПЛЕКТАЦИЯ	Л / П	К О Л	VIN / DATE ПРИМЕНЕНИЕ		REMARKS ПРИМЕЧАНИЕ										
										FROM C			TO PO									
		[39]	(P)																			
		25187737			2014	S	S	&L2C/LM9&MH9/MXP&NT2/NU7.					(A) CHAIN ASM-TMG	1	500055							
		[40]	(P)										(A) BOLT/SCREW-IGN COIL	4	500055							
		94500414			2014	S	S	&L2C/LM9&MH9/MXP&NT2/NU7.					(A) BOLT/SCREW-CM/SHF BRG CAP	20	500055							
		[41]	(P)										(A) BOLT/SCREW-CM/SHF BRG CAP	20	500055							
		11589303			2014	S	S	&L2C/LM9&MH9/MXP&NT2/NU7.					(A)									
		[42]	(P)										(A)									
		N/S			2014	S	S								500055							
		[45]	(P)										(A) PIN-CM/SHF SPKT LOC									
		94535802			2014	S	S	&L2C/LM9&MH9/MXP&NT2/NU7.					(A)	1	500055							
		[46]	(P)										(A) SEAT-EXH VLV									
		25184999	M		2014	O	O	&LM9&MXP&NT2.					(A)	8	SOP							
		96830691			2014	B	B	&L2C&MH9/MXP&NT2/NU7.					(A)	8	500055							
	[47]	(P)										(A) VALVE-EXH										
	25185001	M		2014	O	O	&LM9&MXP&NT2.					(A)	8	SOP								
	96935787			2014	B	B	&L2C&MH9/MXP&NT2/NU7.					(A)	8	500055								
	[48]	(P)										(A) SPROCKET-CM/SHF										
	96985291			2014	S	S	&L2C/LM9&MH9/MXP&NT2/NU7.					(A)	2	500055								
	[49]	(P)										(A) WASHER-CYL HD										
	94525091			2014	S	S	&L2C/LM9&MH9/MXP&NT2/NU7.					(A)	10	500055								
	[50]	(P)										(A) SEAL-ENG OIL/AIR SEP										
	96991802			2014	S	S	&L2C/LM9&MH9/MXP&NT2/NU7.					(A)	1	500055								
	[51]	(P)										(A) COVER ASM-IGN COIL										
	25187419			2014	S	S	&L2C/LM9&MH9/MXP&NT2/NU7.					(A)	1	500055								
	[52]	(P)										(A) VALVE ASM-PCV										
	25182509			2014	S	S	&L2C/LM9&MH9/MXP&NT2/NU7.					(A)	1	500055								
	[53]	(P)										(A) WASHER-CM/SHF SPKT										
	94525289			2014	S	S	&L2C/LM9&MH9/MXP&NT2/NU7.					(A)	2	500055								
РАСПОЛОЖЕНИЕ ДЕТАЛЕЙ / POSITION OF A PART		КПП / TRANSAXLE					КУЗОВ / BODY					МОДЕЛЬ / MODEL										
L : ЛЕВОЕ РАСПОЛОЖЕНИЕ ДЕТАЛИ / LEFT HAND SIDE R : ПРАВОЕ РАСПОЛОЖЕНИЕ ДЕТАЛИ / RIGHT HAND SIDE		M : МЕХАНИЧЕСКАЯ / MANUAL A : АВТОМАТИЧЕСКАЯ / AUTOMATIC					4N : 4-Х ДВЕРНЫЙ NOTCHBACK					II : SX III : CDX										

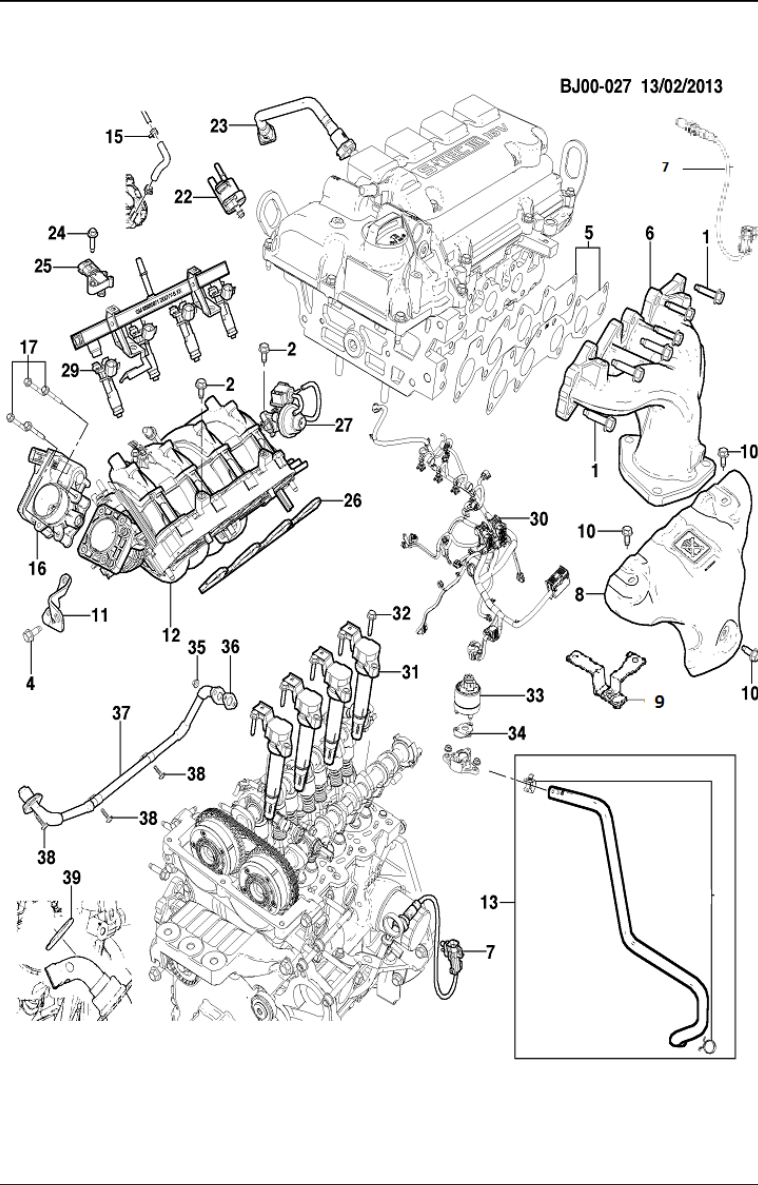
1331 (B15D) FRONT COVER & COOLING (B15D)	№ ПОЗИЦИИ		КОД / К		NAME / НАИМЕНОВАНИЕ					К О Д / Д			
	Part No Номер детали	К П П	Д В Г	Model Year Мод. год	MODEL МОДЕЛЬ	OPTION КОМПЛЕКТАЦИЯ	Л / П	К О Л	VIN / DATE ПРИМЕНЕНИЕ		REMARKS ПРИМЕЧАНИЕ		
									FROM C			TO PO	
<p>BJ00-025 23/07/2012</p>	[01] 25185527	(P)									(A) COVER ASM-ENG FRT (W/ O/PMP) 1 500055		
	[02] 96830697	(P)									(A) COVER-O/PMP 1 500055		
	[03] 94520094	(P)										(A) BOLT/SCREW-O/PMP CVR 8 500055	
	[04] 96850434	(P)										(A) GEAR-O/PMP DRV 1 500055	
	[05] 96850435	(P)										(A) GEAR-O/PMP DRVN 1 500055	
	[06] 94502245	(P)										(A) BOLT/SCREW-ENG WAT OTLT ADAP 1 500055	
	[07] 25188411 25188412	(P)										(A) ADAPTER ASM-ENG WAT OTLT 1 500055 1 500963	
	[10] 25185962	(P)										(A) GASKET-WAT OTLT 1 500055	
	[11] 94502244	(P)										(A) BOLT/SCREW-ENG WAT OTLT ADAP 3 500055	
	[12] 25182135	(P)										(A) BOLT/SCREW-W/PMP PUL 3 500055	
	[13] 25185585	(P)										(A) PULLEY-W/PMP 1 500055	
	[14] 11588724 11588728	(P)										(A) BOLT/SCREW-W/PMP 2 500055 3 500055	
	[15] 25191468	(P)										(A) PUMP ASM-WAT 1 500055	
	[16] 25183370	(P)										(A) GASKET-W/PMP CVR 1 500055	
	[17] 11588727	(P)										(A) BOLT/SCREW-ENG FRT CVR 12 500055	
	[19] 96940086	(P)										(A) THERMOSTAT ASM-ENG COOL 1 500055	
	[20] 25182133	(P)										(A) BOLT/SCREW-ENG COOL THERM HSG 2 500055	
	РАСПОЛОЖЕНИЕ ДЕТАЛЕЙ / POSITION OF A PART	КПП / TRANSAXLE		КУЗОВ / BODY			МОДЕЛЬ / MODEL						
	L : ЛЕВОЕ РАСПОЛОЖЕНИЕ ДЕТАЛИ / LEFT HAND SIDE R : ПРАВОЕ РАСПОЛОЖЕНИЕ ДЕТАЛИ / RIGHT HAND SIDE	M : МЕХАНИЧЕСКАЯ / MANUAL A : АВТОМАТИЧЕСКАЯ / AUTOMATIC		4N : 4-Х ДВЕРНЫЙ NOTCHBACK			II : SX III : CDX						

1331 (B15D) FRONT COVER & COOLING (B15D)	№ ПОЗИЦИИ		КОД / К		NAME / НАИМЕНОВАНИЕ				К О Д / Д			
	Part No Номер детали	К П П	Д В Г	Model Year Мод. год	MODEL МОДЕЛЬ SX CDX	ОПЦИОН КОМПЛЕКТАЦИЯ	Л / П	К О Л		VIN / DATE ПРИМЕНЕНИЕ		REMARKS ПРИМЕЧАНИЕ
										FROM С	TO ПО	
	[21] 25187245			2014	S S	&L2C/LM9&MH9/MXP&NT2/NU7.			(A) PIPE ASM-HTR OTLT 1 500055			
	[22] 11588711			2014	S S	&L2C/LM9&MH9/MXP&NT2/NU7.			(A) BOLT/SCREW-HTR OTLT PIPE 1 500055			
	[23] 96940512			2014	S S	&L2C/LM9&MH9/MXP&NT2/NU7.			(A) SEAL-HTR OTLT PIPE (O RING)<SEE GUIDE/CONTA 1 500055			
РАСПОЛОЖЕНИЕ ДЕТАЛЕЙ / POSITION OF A PART	КПП / TRANSAXSLE			КУЗОВ / BODY			МОДЕЛЬ / MODEL					
L : ЛЕВОЕ РАСПОЛОЖЕНИЕ ДЕТАЛИ / LEFT HAND SIDE R : ПРАВОЕ РАСПОЛОЖЕНИЕ ДЕТАЛИ / RIGHT HAND SIDE	M : МЕХАНИЧЕСКАЯ / MANUAL A : АВТОМАТИЧЕСКАЯ / AUTOMATIC			4N : 4-Х ДВЕРНЫЙ NOTCHBACK			II : SX III : CDX					

1341 (B15D) SENSOR, CAMSHAFT POSITION - IGNITION (B15D)	В З Т	№ ПОЗИЦИИ		КОД / К		NAME / НАИМЕНОВАНИЕ					К О Д / Д											
		Part No Номер детали	К П П	Д В Г	Model Year Мод. год	MODEL МОДЕЛЬ SX CDX	ОПЦИОН КОМПЛЕКТАЦИЯ	Л / П	К О Л	VIN / DATE ПРИМЕНЕНИЕ		REMARKS ПРИМЕЧАНИЕ										
										FROM С			TO ПО									
		[01]	(P)																			
	25186240				2014	S	S	&L2C/LM9&MH9/MXP&NT2/NU7.						(A) SENSOR ASM-ENG COOL TEMP	1	500055						
	96985767		[02]	(P)										(A) SENSOR ASM-KNOCK	1	500055						
	25183128		[03]	(P)										(A) SWITCH ASM-ENG OIL PRESS	1	500055						
	55573248		[05]	(P)										(A) SENSOR ASM-MAP	1	500055						
	11588713		[06]	(P)										(A) BOLT/SCREW-MAP SEN	1	500055						
	15157546		[07]	(P)										(A) BOLT/SCREW-KNOCK SEN	1	500055						
	12577245		[08]	(P)										(A) SENSOR ASM-CM/SHF POSN	2	500055						
	11588712		[09]	(P)										(A) BOLT/SCREW-CM/SHF POSN SEN	1	500055						
	25185280		[10]	(P)										(A) SENSOR ASM-CR/SHF POSN	1	500055						
	11588712		[11]	(P)										(A) BOLT/SCREW-CR/SHF POSN SEN	1	500055						
РАСПОЛОЖЕНИЕ ДЕТАЛЕЙ / POSITION OF A PART		КПП / TRANSAXLE				КУЗОВ / BODY				МОДЕЛЬ / MODEL												
L : ЛЕВОЕ РАСПОЛОЖЕНИЕ ДЕТАЛИ / LEFT HAND SIDE R : ПРАВОЕ РАСПОЛОЖЕНИЕ ДЕТАЛИ / RIGHT HAND SIDE		M : МЕХАНИЧЕСКАЯ / MANUAL A : АВТОМАТИЧЕСКАЯ / AUTOMATIC				4N : 4-Х ДВЕРНЫЙ NOTCHBACK				II : SX III : CDX												

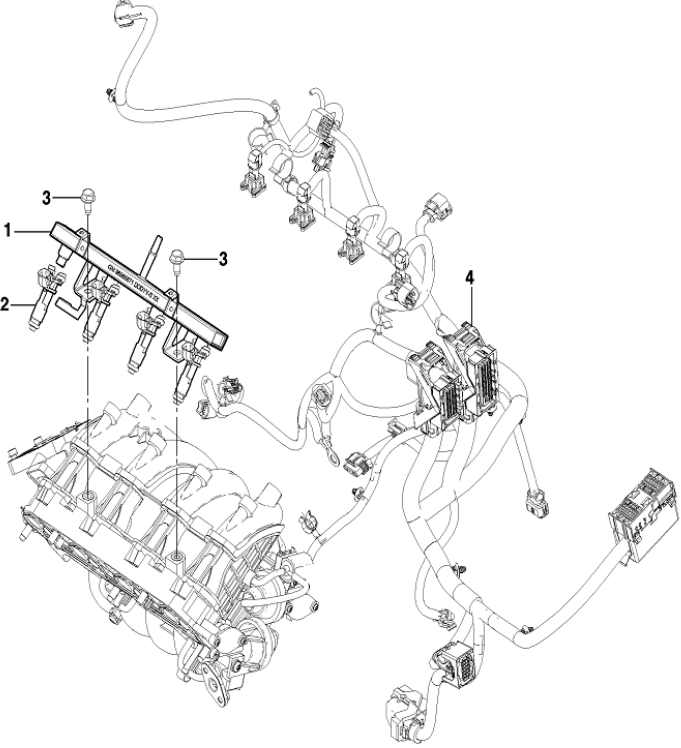
КОЛЛЕКТОР И СОПРЯЖЕННЫЕ ДЕТАЛИ ТОПЛИВНОЙ СИСТЕМЫ (B15D) MANIFOLDS & FUEL RELATED PARTS (B15D)	№ ПОЗИЦИИ Part No Номер детали	КОД / К		MODEL		NAME / НАИМЕНОВАНИЕ		Л / П	К / О	VIN / DATE		REMARKS ПРИМЕЧАНИЕ	К О Д / Д		
		К П П	Д В Г	Model Year Мод. год	МОДЕЛЬ		OPTION КОМПЛЕКТАЦИЯ			П / П	О / О			ПРИМЕНЕНИЕ	
					SX	CDX								FROM C	TO PO
	[01] 11518860	(P)			2014	S	S	&L2C/LM9&MH9/MXP&NT2/NU7.	(A)			BOLT/SCREW-EXH MANIF 9 500055			
	[04] 11588722	(P)			2014	S	S	&L2C/LM9&MH9/MXP&NT2/NU7.	(A)			BOLT/SCREW-INT MANIF BRKT 1 500055			
	[05] 96830682	(P)				2014	S	S	&L2C/LM9&MH9/MXP&NT2/NU7.	(A)			GASKET-EXH MANIF 1 500055		
	[06] 96830681	(P)				2014	S	S	&L2C/LM9&MH9/MXP&NT2/NU7.	(A)			MANIFOLD-EXH 1 500055		
	[07] 25180902	(P)				2014	S	S	&L2C/LM9&MH9/MXP&NT2/NU7.	(A)			SENSOR ASM-HTD OXY 1 500055	POSN 1	
	25180903					2014	B	B	&L2C&NU7.				500963	POSN 2	
	[09] 25186660	(P)				2014	S	S	&LM9/L2C.	(A)			BRACKET-HTD OXY SEN 1 500055		
	[11] 25182697	(P)				2014	S	S	&L2C/LM9&MH9/MXP&NT2/NU7.	(A)			BRACKET-THROT BODY 1 500055		
	[12] 25186951	(P)				2014	O	O	&L2C&MH9/MXP&NU7.	(A)			MANIFOLD ASM-INT 1 500963		
	25188376					2014	B	B	&L2C/LM9&MXP/MH9&NT2.				500055		
	[16] 96990270	(P)				2014	S	S	&L2C/LM9&MH9/MXP&NT2/NU7.	(A)			BODY ASM-THROT 1 500055		
	[17] 25182698	(P)				2014	S	S	&L2C/LM9&MH9/MXP&NT2/NU7.	(A)			BOLT/SCREW-THROT BODY BRKT 2 500055		
	11588717					2014	S	S	&L2C/LM9&MH9/MXP&NT2/NU7.				4 500055		
	[22] 96985666	(P)				2014	S	S	&L2C/LM9&MH9/MXP&NT2/NU7.	(A)			VALVE ASM-EVAP EMIS CNSTR 1 500055	PURGE SOL	
	[23] 96830708	(P)				2014	S	S	&L2C/LM9&MH9/MXP&NT2/NU7.	(A)			TUBE ASM-PCV VLV 1 500055		
	[26] 25182694	(P)				2014	S	S	&L2C/LM9&MH9/MXP&NT2/NU7.	(A)			GASKET-INT MANIF 1 500055		
	25182693					2014	S	S	&L2C/LM9&MH9/MXP&NT2/NU7.				1 500055		
	[27] N/S	(P)				2014				(A)				500055	
	[29] 25181804	(P)				2014	S	S	&L2C/LM9&MH9/MXP&NT2/NU7.	(A)			INJECTOR ASM-M/PORT FUEL 4 500055		
	РАСПОЛОЖЕНИЕ ДЕТАЛЕЙ / POSITION OF A PART	КПП / TRANSAXLE		КУЗОВ / BODY				МОДЕЛЬ / MODEL							
	L : ЛЕВОЕ РАСПОЛОЖЕНИЕ ДЕТАЛИ / LEFT HAND SIDE R : ПРАВОЕ РАСПОЛОЖЕНИЕ ДЕТАЛИ / RIGHT HAND SIDE	M : МЕХАНИЧЕСКАЯ / MANUAL A : АВТОМАТИЧЕСКАЯ / AUTOMATIC		4N : 4-Х ДВЕРНЫЙ NOTCHBACK				II : SX III : CDX							

КОЛЛЕКТОР И СОПРЯЖЕННЫЕ ДЕТАЛИ ТОПЛИВНОЙ СИСТЕМЫ (B15D)
MANIFOLDS & FUEL RELATED PARTS (B15D)

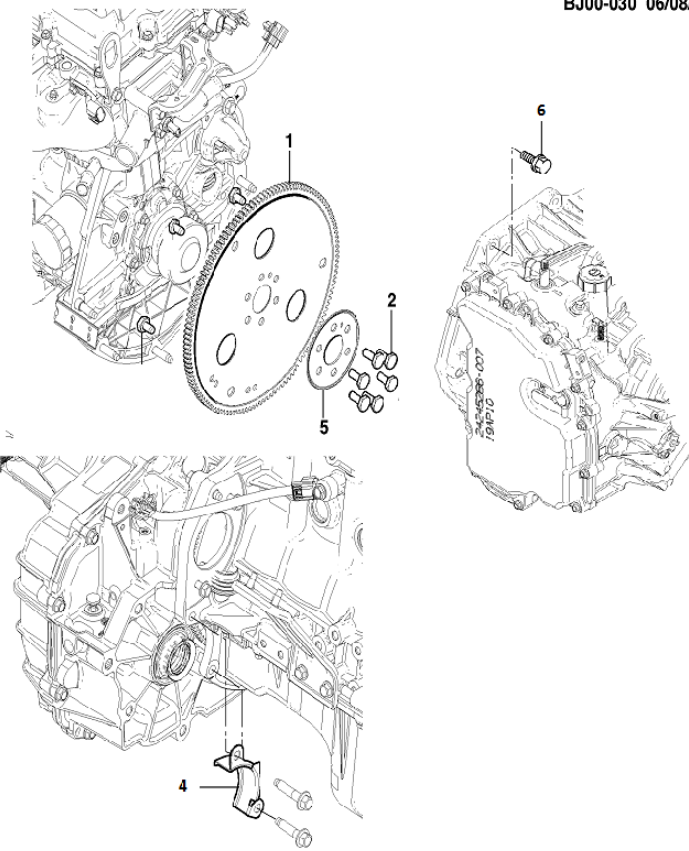


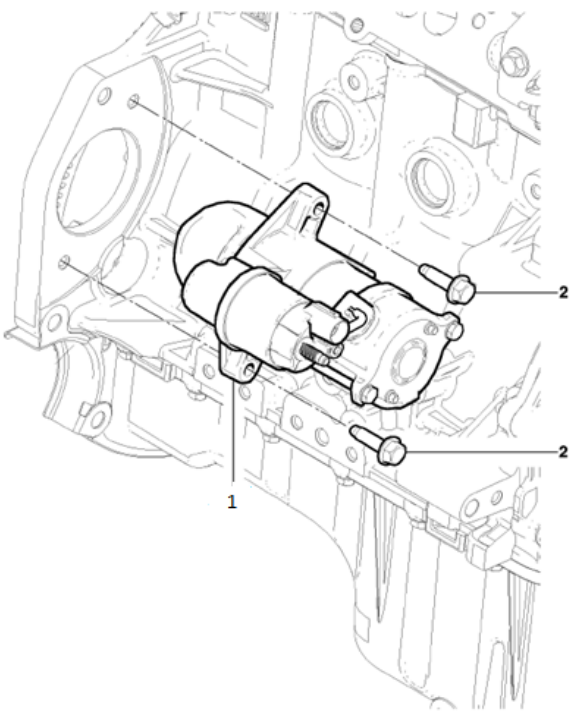
В 3 Т	№ ПОЗИЦИИ Part No Номер детали	КОД / К		MODEL / МОДЕЛЬ		NAME / НАИМЕНОВАНИЕ OPTION КОМПЛЕКТАЦИЯ	Л / П	К / О	VIN / DATE		REMARKS / ПРИМЕЧАНИЕ	К О Д / Д
		К П П	Д В Г	Model Year / Мод. год	MODEL / МОДЕЛЬ				FROM / С	TO / ПО		
	[30] 25181801			(P) ФИКСАТОР, ИНЖЕКТОРА 2014	S S	&L2C/LM9&MH9/MXP&NT2/NU7.			(A) RETAINER-F/INJR 4 500055			
	[33] 25180930			(P) КЛАПАН В СБОРЕ, РЕЦИРКУЛЯЦИИ ОТРАБОТАВШИХ ГАЗОВ 2014	O O	&L2C&MH9/MXP&NU7.			(A) VALVE ASM-EGR 1 500963			
	[34] 96943742			(P) ПРОКЛАДКА, КЛАПАНА РЕЦИРКУЛЯЦИИ ОТРАБОТАННЫХ ГАЗОВ A 2014	O O	&L2C&MH9&NU7.			(A) GASKET-EGR VLV 1 SOP			
	[35] 11514516			(P) ГАЙКА 2014	S S	&L2C/LM9&MH9/MXP&NT2/NU7.			(A) NUT-EGR VLV PIPE 2 500055			
	[36] 96307854			(P) ПРОКЛАДКА, ТРУБКИ РЕЦИРКУЛЯЦИИ ОТРАБОТАННЫХ ГАЗОВ 2014	S S	&L2C/LM9&MH9/MXP&NT2/NU7.			(A) GASKET-EGR PIPE 1 500055			
	[37] 25182689			(P) ТРУБКА, РЕЦИРКУЛЯЦИИ ВЫХЛОПНЫХ ГАЗОВ 2014	S S	&L2C/LM9&MH9/MXP&NT2/NU7.			(A) PIPE-EGR 1 500055			
	[39] 25182690			(P) УПЛОТНИТЕЛЬ ТРУБКИ РЕЦЕРКУЛЯЦИИ ОТРАБОТАННЫХ ГАЗОВ 2014	S S	&L2C/LM9&MH9/MXP&NT2/NU7.			(A) SEAL-EGR PIPE (O RING) 1 500055			
	[40] 11516076			(P) ГАЙКА 2014	S S	&L2C/LM9&MH9/MXP&NT2/NU7.			(A) NUT-EGR VLV 2 500055			
	[41] 95352466			(P) КРОНШТЕЙН ЖГУТА ЭЛЕКТРОПРОВОДКИ ДВИГАТЕЛЯ 2014	S S	&L2C/LM9&MH9/MXP&NT2/NU7.			(A) BRACKET ASM-ENG WRG HARN 1 500055			

РАСПОЛОЖЕНИЕ ДЕТАЛЕЙ / POSITION OF A PART	КПП / TRANSAXLE	КУЗОВ / BODY	МОДЕЛЬ / MODEL
L : ЛЕВОЕ РАСПОЛОЖЕНИЕ ДЕТАЛИ / LEFT HAND SIDE R : ПРАВОЕ РАСПОЛОЖЕНИЕ ДЕТАЛИ / RIGHT HAND SIDE	M : МЕХАНИЧЕСКАЯ / MANUAL A : АВТОМАТИЧЕСКАЯ / AUTOMATIC	4N : 4-Х ДВЕРНЫЙ NOTCHBACK	II : SX III : CDX

1413 FUEL INJECTOR RAIL (B15D)	№ ПОЗИЦИИ Part No Номер детали	КОД / К				NAME / НАИМЕНОВАНИЕ					КОД / Д	
		К П П	Д В Г	Model Year Мод. год	MODEL МОДЕЛЬ SX CDX	ОПЦИОН КОМПЛЕКТАЦИЯ	Л / П	К О Л	VIN / DATE ПРИМЕНЕНИЕ			REMARKS ПРИМЕЧАНИЕ
									FROM С	TO ПО		
BJ03-042 20/08/2012	[01] 96985671	(P)				РЕЙКА В СБОРЕ ТОПЛИВОПРОВОДНАЯ В СБОРЕ	(A)			RAIL ASM-M/PORT F/INJN FUEL		
	[02] 25181804	(P)				ИНЖЕКТОР В СБОРЕ, РАСПРЕДЕЛЕНИЯ ТОПЛИВА	(A)			INJECTOR ASM-M/PORT FUEL		
	[03] 11588722	(P)				БОЛТ / ВИНТ	(A)			BOLT/SCREW-F/INJN FUEL RL		
	[04] 25181801	(P)				ФИКСАТОР, ИНЖЕКТОРА	(A)			RETAINER-F/INJR		
РАСПОЛОЖЕНИЕ ДЕТАЛЕЙ / POSITION OF A PART	КПП / TRANSAXSLE				КУЗОВ / BODY			МОДЕЛЬ / MODEL				
L : ЛЕВОЕ РАСПОЛОЖЕНИЕ ДЕТАЛИ / LEFT HAND SIDE R : ПРАВОЕ РАСПОЛОЖЕНИЕ ДЕТАЛИ / RIGHT HAND SIDE	M : МЕХАНИЧЕСКАЯ / MANUAL A : АВТОМАТИЧЕСКАЯ / AUTOMATIC				4N : 4-Х ДВЕРНЫЙ NOTCHBACK			II : SX III : CDX				

КРЕПЛЕНИЕ ДВИГАТЕЛЯ И КОРОБКИ ПЕРЕДАЧ 1511 ENGINE & TRANSMISSION MOUNTING	№ ПОЗИЦИИ Part No Номер детали	КОД / К				NAME / НАИМЕНОВАНИЕ					КОД / Д		
		К П П	Д В Г	Model Year Мод. год	MODEL МОДЕЛЬ		ОПЦИОН КОМПЛЕКТАЦИЯ	Л / П	К О Л	VIN / DATE ПРИМЕНЕНИЕ		REMARKS ПРИМЕЧАНИЕ	
					SX	CDX				FROM С			TO ПО
<p style="text-align: right;">BJ00-028 06/08/2012</p>	[03] 09049143			2014	S	S	&LM9/L2C&MXP.			(A) PLUG-ENG BLK T/CV BOLT ACC HOLE 1 500055			
	[05] 25190967	M		2014	B	B	&L2C/LM9&MXP&NU7/NT2.			(A) BRACKET ASM-ENG FRT MT 1 500055			
	25190968	A		2014	O	O	&L2C/LM9&MH9&NU7/NT2.			1 SOP			
	[06] 11588746			2014	S	S	&L2C/LM9&MH9/MXP&NT2/NU7.			(A) BOLT/SCREW-ENG FRT MT BRKT 3 500055	M10X1, 5X70, 75 MM		
РАСПОЛОЖЕНИЕ ДЕТАЛЕЙ / POSITION OF A PART	КПП / TRANSAXSLE				КУЗОВ / BODY				МОДЕЛЬ / MODEL				
L : ЛЕВОЕ РАСПОЛОЖЕНИЕ ДЕТАЛИ / LEFT HAND SIDE R : ПРАВОЕ РАСПОЛОЖЕНИЕ ДЕТАЛИ / RIGHT HAND SIDE	M : МЕХАНИЧЕСКАЯ / MANUAL A : АВТОМАТИЧЕСКАЯ / AUTOMATIC				4N : 4-Х ДВЕРНЫЙ NOTCHBACK				II : SX III : CDX				

КРЕПЛЕНИЕ ДВИГАТЕЛЯ К КОРОБКЕ ПЕРЕДАЧ (А/Т) 1610 ENGINE TO TRANSMISSION MOUNTING (A/T)	В 3 Т	№ ПОЗИЦИИ		КОД / К		NAME / НАИМЕНОВАНИЕ					К О Д / Д			
		Part No Номер детали	К П П	Д В Г	Model Year Мод. год	MODEL МОДЕЛЬ		ОПЦИОН КОМПЛЕКТАЦИЯ	Л / П	К О Л		VIN / DATE ПРИМЕНЕНИЕ		REMARKS ПРИМЕЧАНИЕ
						SX	CDX					FROM С	TO ПО	
 <p>BJ00-030 06/08/2012</p>		[01]	(P)	МАХОВИК В СБОРЕ А/Т							(A) PLATE ASM-A/TRNS FLEX			
	25184731	A		2014	O	O	&L2C&MH9&NU7/NT2.			1	SOP			
	[02]	(P)	БОЛТ									(A) BOLT/SCREW-A/TRNS FLEX PLT		
	94500811	A		2014	O	O	&L2C&MH9&NU7/NT2.			6	SOP			
	[04]	(P)	КРЫШКА ПРЕОБРАЗОВАТЕЛЯ ТРАНСМИССИИ									(A) COVER-TRANS CONV		
	24249828	A		2014	O	O	&L2C&MH9.			1	SOP			
[05]	(P)	ФИКСАТОР МАХОВИКА АВТОМАТИЧЕСКОЙ КПП									(A) RETAINER-A/TRNS FLEX PLT			
96850417	A		2014	O	O	&L2C&MH9&NU7/NT2.			1	SOP				
[06]	(P)	БОЛТ									(A) BOLT/SCREW-TRANSAXLE			
11588743	A		2014	O	O	&L2C&MH9&F77.			3	SOP	M10X1, 5X55, 25.7 MM			
РАСПОЛОЖЕНИЕ ДЕТАЛЕЙ / POSITION OF A PART		КПП / TRANSAXSLE			КУЗОВ / BODY			МОДЕЛЬ / MODEL						
L : ЛЕВОЕ РАСПОЛОЖЕНИЕ ДЕТАЛИ / LEFT HAND SIDE R : ПРАВОЕ РАСПОЛОЖЕНИЕ ДЕТАЛИ / RIGHT HAND SIDE		M : МЕХАНИЧЕСКАЯ / MANUAL A : АВТОМАТИЧЕСКАЯ / AUTOMATIC			4N : 4-Х ДВЕРНЫЙ NOTCHBACK			II : SX III : CDX						

КРЕПЛЕНИЕ СТАРТЕРА 1761 STARTER MOUNTING	В 3 Т	№ ПОЗИЦИИ		КОД / К		NAME / НАИМЕНОВАНИЕ						К О Д / Д		
		Part No Номер детали	К П П	Д В Г	Model Year Мод- год	MODEL МОДЕЛЬ		ОПЦИОН КОМПЛЕКТАЦИЯ	Л / П	К О Л	VIN / DATE ПРИМЕНЕНИЕ		REMARKS ПРИМЕЧАНИЕ	
						SX	CDX				FROM С			TO ПО
		[01]	(P)	СТАРТЕР							(A) STARTER ASM			
		25186038			2014	S	S				1	500055		
		[02]	(P)	БОЛТ							(A) BOLT/SCREW-STRTR			
		11588724			2014	B	B	&L2C.			2	500055	D22+/-3NM S19-25NM	
РАСПОЛОЖЕНИЕ ДЕТАЛЕЙ / POSITION OF A PART		КПП / TRANSAXSLE			КУЗОВ / BODY			МОДЕЛЬ / MODEL						
L : ЛЕВОЕ РАСПОЛОЖЕНИЕ ДЕТАЛИ / LEFT HAND SIDE R : ПРАВОЕ РАСПОЛОЖЕНИЕ ДЕТАЛИ / RIGHT HAND SIDE		M : МЕХАНИЧЕСКАЯ / MANUAL A : АВТОМАТИЧЕСКАЯ / AUTOMATIC			4N : 4-Х ДВЕРНЫЙ NOTCHBACK			II : SX III : CDX						

2110 ТОПЛИВНЫЙ БАК

2120 ТОПЛИВОПРОВОДЫ I

2130 ТОПЛИВОПРОВОДЫ II

2210 РАДИАТОР

2220 ВЕНТИЛЯТОР ОХЛАЖДЕНИЯ

2230 СИСТЕМА ОХЛАЖДЕНИЯ (B15D)

2241 ОХЛАЖДЕНИЕ МАСЛА КПП (6T30)

2242 ОХЛАЖДЕНИЕ МАСЛА КПП (6T30)

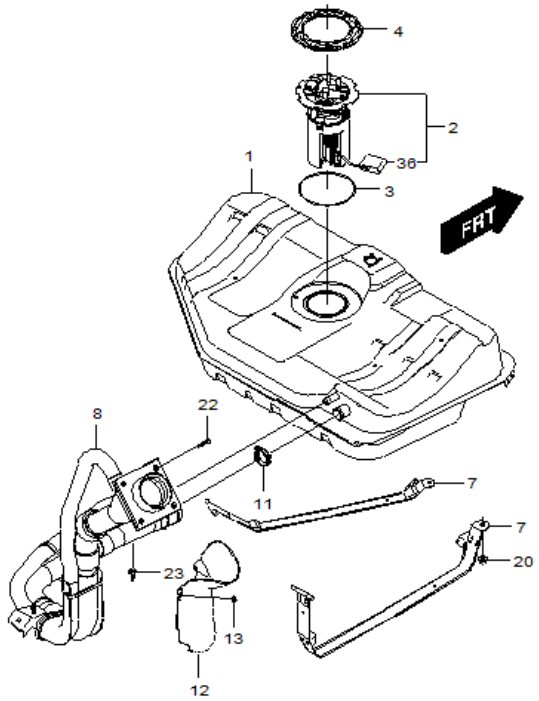
2410 ВОЗДУХОПОДАЧА I

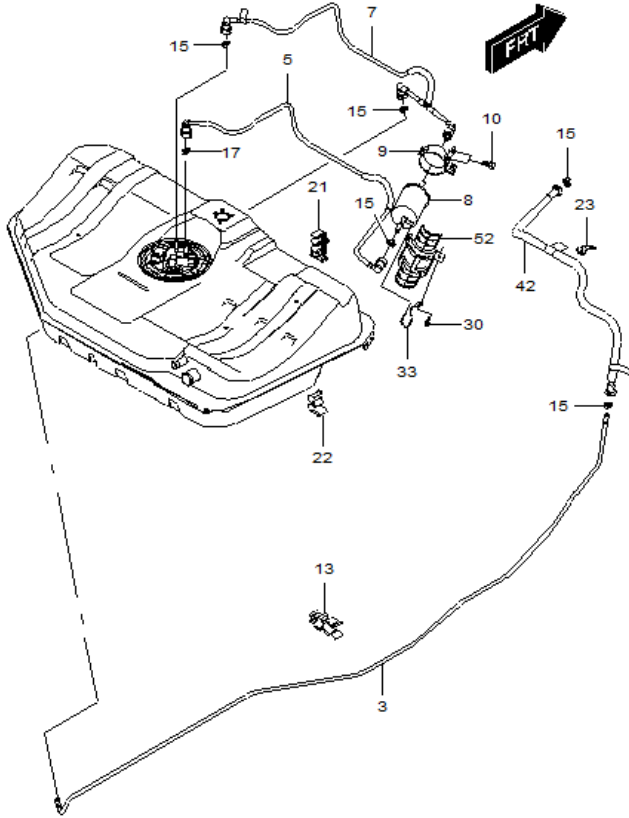
2411 ВОЗДУХОПОДАЧА II

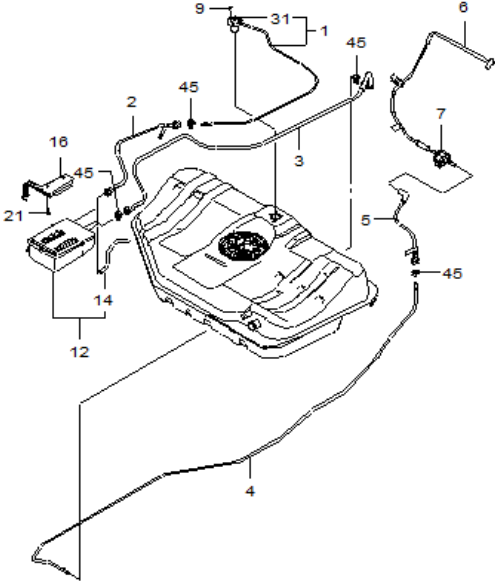
2451 ВАКУУМНЫЕ ШЛАНГИ (B15D)

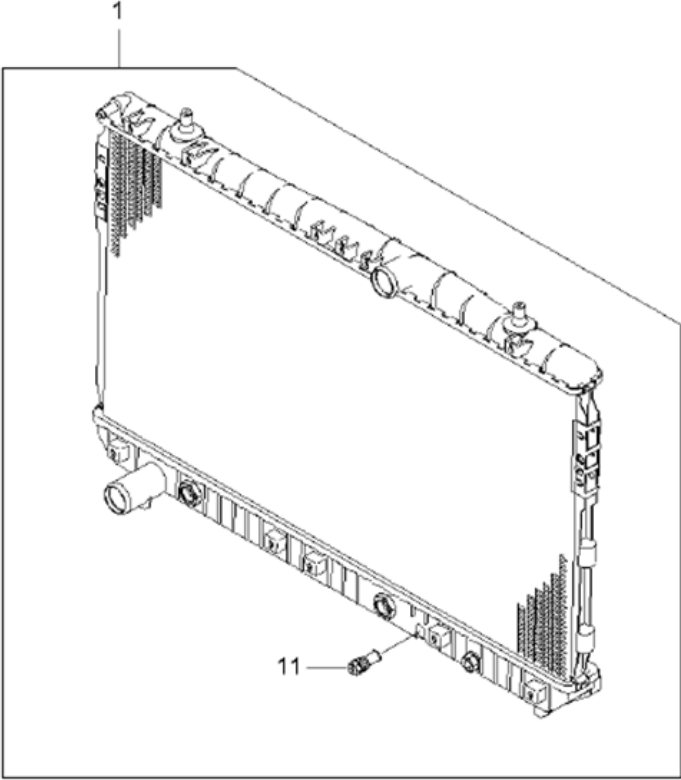
2460 ВЫПУСК ОТРАБОТАВШИХ ГАЗОВ

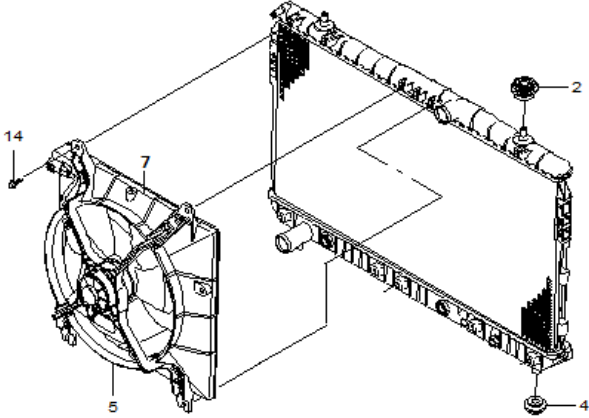
2510 ЭЛЕКТРОННЫЙ БЛОК УПРАВЛЕНИЯ

ТОПЛИВНЫЙ БАК 2110 FUEL TANK	В З Т	№ ПОЗИЦИИ		КОД / К		NAME / НАИМЕНОВАНИЕ				К О Д / Д			
		Part No Номер детали	К П П	Д В Г	Model Year Мод. год	MODEL МОДЕЛЬ SX CDX	ОПЦИОН КОМПЛЕКТАЦИЯ	Л / П	К О Л		VIN / DATE ПРИМЕНЕНИЕ		REMARKS ПРИМЕЧАНИЕ
											FROM C	TO PO	
 <p>RJ2110W 05/26/2006</p>	[01]	(P) ТОПЛИВНЫЙ БАК									(A) TANK ASM-FUEL		
	95940888			2014	B	B	&L2C&NT2/NU7.			1	500055		
	[02]	(P) НАСОС ТОПЛИВНЫЙ										(A) MODULE ASM-F/PMP CYC CONT <USE 8A 1224A>	
	95104345			2014	B	B	&LM9/L2C&NT2/NU7.			1	500055		
	95949303			2014	B	B	&LM9/L2C&NT2/NU7.			1	500055		
	[03]	(P) ПРОКЛАДКА										(A) RING-F/PMP RET RET	
	96183170			2014	B	B	&LM9/L2C&NT2/NU7.			1	500055		
	[04]	(P) КРЫШКА СТОПОРНАЯ										(A) RING-F/PMP RET	
	96183169			2014	B	B	&LM9/L2C&NT2/NU7.			1	500055		
	[07]	(P) ХОМУТ КРЕПЛЕНИЯ ТОПЛИВНОГО БАКА										(A) STRAP ASM-F/TNK	
	96553801			2014	S	S	&L2C.	L	1	500055			
	96553805			2014	S	S	&L2C.	R	1	500055			
	[08]	(P) ТРУБКА ЗАЛИВНАЯ, ТОПЛИВНОГО БАКА										(A) PIPE ASM-F/TNK FIL	
	96640577			2014	B	B	&LM9/L2C&NT2/NU7.			1	500055		
	[11]	(P) ХОМУТ, ЗАЛИВНОЙ ТРУБКИ ТОПЛИВНОГО БАКА										(A) CLAMP-F/TNK FIL PIPE	
	96313240			2014	S	S	&NT2/NU7.			1	500055		
[12]	(P) ЩИТОК ТРУБЫ ТОПЛИВНОГО БАКА										(A) SHIELD-F/TNK FIL PIPE		
96553823			2014	S	S				1	500055			
[13]	(P) ГАЙКА										(A) NUT-F/TNK FIL PIPE SHLD		
94515147			2014	S	S				3	500055			
[20]	(P) ГАЙКА										(A) NUT-F/TNK STRP		
94515107			2014	S	S				2	500055			
[22]	(P) БОЛТ / ВИНТ										(A) BOLT/SCREW-F/TNK FIL PIPE		
94520301			2014	S	S				4	500055			
[23]	(P) БОЛТ / ВИНТ										(A) BOLT/SCREW-F/TNK FIL PIPE BRKT		
94500400			2014	S	S				1	500055			
[36]	(P) ДАТЧИК УРОВНЯ ТОПЛИВА										(A) SENDER,FUEL		
96447441			2014	S	S				1	500055			
РАСПОЛОЖЕНИЕ ДЕТАЛЕЙ / POSITION OF A PART		КПП / TRANSAXLE				КУЗОВ / BODY				МОДЕЛЬ / MODEL			
L : ЛЕВОЕ РАСПОЛОЖЕНИЕ ДЕТАЛИ / LEFT HAND SIDE R : ПРАВОЕ РАСПОЛОЖЕНИЕ ДЕТАЛИ / RIGHT HAND SIDE		M : МЕХАНИЧЕСКАЯ / MANUAL A : АВТОМАТИЧЕСКАЯ / AUTOMATIC				4N : 4-Х ДВЕРНЫЙ NOTCHBACK				II : SX III : CDX			

ТОПЛИВОПРОВОДЫ I 2120 FUEL LINE I	В 3 Т	№ ПОЗИЦИИ		КОД / К		NAME / НАИМЕНОВАНИЕ					К О Д / Д		
		Part No Номер детали	К П П	Д В Г	Model Year Мод. год	MODEL МОДЕЛЬ SX CDX	ОПЦИОН КОМПЛЕКТАЦИЯ	Л / П	К О Л	VIN / DATE ПРИМЕНЕНИЕ		REMARKS ПРИМЕЧАНИЕ	
										FROM С			TO ПО
		[03]	(P) ТРУБКА, ПОДАЧА ТОПЛИВА				(A) PIPE-FUEL FEED						
		95076496			2014	B	B	&LM9/L2C&NT2/NU7.	1		500055		
		[05]	(P) ТРУБКА К ТОПЛИВНОМУ ФИЛЬТРУ					(A) TUBE-FUEL FLTR INL					
		96553795			2014	B	B	&LM9/L2C&NT2/NU7.	1		500055		
		[07]	(P) ТРУБКА ОТ ТОПЛИВНОГО ФИЛЬТРА					(A) TUBE-FUEL FLTR OTLT					
		96553796			2014	B	B	&LM9/L2C&NT2/NU7.	1		500055		
		[08]	(P) ФИЛЬТР ТОПЛИВНЫЙ					(A) FILTER-FUEL					
		96335719			2014	B	B	&L2C&NT2/NU7.	1		500055		
		[09]	(P) ХОМУТ ТОПЛИВНОГО ФИЛЬТРА					(A) BRACKET ASM-FUEL FLTR					
		96490497			2014	B	B	&L2C&NT2/NU7.	1		500055		
		[10]	(P) БОЛТ / ВИНТ					(A) BOLT/SCREW-F/TNK STRP					
		94500075			2014	B	B	&L2C&NT2/NU7.	2		500055		
		[13]	(P) ФИКСАТОР					(A) CLIP					
		N/N			2014				1		-		
		[21]	(P) ФИКСАТОР					(A) CLIP-FUEL FEED & RTN HOSE					
		94530335			2014	B	B	&L2C&NT2/NU7.	2		500055		
	[22]	(P) ФИКСАТОР ТОПЛИВНЫХ ТРУБОК					(A) CLIP ASM-FUEL PIPE						
	96351199			2014	B	B	&L2C&NT2/NU7.	1		500055			
	[30]	(P) БОЛТ / ВИНТ					(A) BOLT/SCREW-FUEL FLTR CVR						
	94500071			2014	B	B	&L2C&NT2/NU7.	1		500055			
	[33]	(P) ЭЛЕКТРОПРОВОД ЗАЗЕМЛЕНИЯ					(A) HARNESS ASM-FUEL FEED & RTN						
	96444762			2014	B	B	&L2C&NT2/NU7.	1		500055			
	[42]	(P) ТРУБКА В СБОРЕ, ПОДАЧИ ТОПЛИВА, ПЕРЕДНЯЯ					(A) PIPE ASM-FUEL FEED FRT						
	95076888			2014	B	B	&L2C&NT2/NU7.	1		500055			
	[52]	(P) ЩИТОК ТОПЛИВНОГО ФИЛЬТРА					(A) COVER ASM-FUEL FLTR <SEE GUIDE/CONTACT BFO>						
	96385826			2014	B	B	&L2C&NT2/NU7.	1		500055			
	[X1]	(P) ТРУБКА В СБОРЕ					(A) PIPE ASM-BRK(W/FUEL FEED&FUEL RTN HOSE&EVAP						
	95076495			2014	B	B	&LM9/L2C&NT2/NU7.	1		SOP			
	[X2]	(P) ТРУБКА, ПРОДУВКИ ФИЛЬТРА ВЫБРОСА ИСПАРИТЕЛЯ					(A) PIPE-EVAP EMIS CNSTR PURGE						
	95076499			2014	B	B	&L2C&NT2/NU7.	1		500055			
РАСПОЛОЖЕНИЕ ДЕТАЛЕЙ / POSITION OF A PART		КПП / TRANSAXLE				КУЗОВ / BODY				МОДЕЛЬ / MODEL			
L : ЛЕВОЕ РАСПОЛОЖЕНИЕ ДЕТАЛИ / LEFT HAND SIDE R : ПРАВОЕ РАСПОЛОЖЕНИЕ ДЕТАЛИ / RIGHT HAND SIDE		M : МЕХАНИЧЕСКАЯ / MANUAL A : АВТОМАТИЧЕСКАЯ / AUTOMATIC				4N : 4-Х ДВЕРНЫЙ NOTCHBACK				II : SX III : CDX			

ТОПЛИВОПРОВОДЫ II 2130 FUEL LINE II	В З Т	№ ПОЗИЦИИ		КОД / К		NAME / НАИМЕНОВАНИЕ				К О Д / Д													
		Part No Номер детали	К П П	Д В Г	Model Year Мод. год	MODEL МОДЕЛЬ SX CDX	ОПЦИОН КОМПЛЕКТАЦИЯ	Л / П	К О Л		VIN / DATE ПРИМЕНЕНИЕ		REMARKS ПРИМЕЧАНИЕ										
											FROM С	TO ПО											
 <p style="text-align: right;">RJ2130W 05/16/2005</p>		[01]	(P)	ТРУБКА ОТВОДА ПАРОВ ТОПЛИВА							(A)	PIPE ASM-F/TNK VENT VLV											
		96553770			2014	B	B	&L2C&NT2/NU7.				1	500055										
		[02]	(P)	ТРУБКА, ПОГЛОТИТЕЛЯ ПАРОВ ТОПЛИВА										(A)	TUBE ASM-EVAP EMIS CNSTR								
		96553863			2014	S	S	&NT2.				1	500055										
		96553863			2014	S	S	&L2C&NU7.				1	500963										
		[03]	(P)	ТРУБКА ПОДАЧИ ТОПЛИВА, ЗАДНЯЯ										(A)	PIPE ASM-EVAP EMIS CNSTR PURGE RR								
		96553865			2014	B	B	&L2C&NT2/NU7.				1	500055										
		[04]	(P)	ТРУБКА ПОДАЧИ ТОПЛИВА										(A)	PIPE ASM-EVAP EMIS CNSTR PURGE								
		96553873			2014	S	S	&NT2.				1	500055										GMK : 96436569
		96553873			2014	S	S	&L2C&NU7.				1	500963										GMK : 96436569
		[05]	(P)	ТРУБКА ПОДАЧИ ТОПЛИВА, ПЕРЕДНЯЯ										(A)	PIPE ASM-EVAP EMIS CNSTR PURGE FRT								
		95076887			2014	B	B	&L2C&NT2/NU7.				1	500055										
		[06]	(P)	ШЛАНГ ТОПЛИВНОГО ОТСЕКА ДВИГАТЕЛЯ										(A)	TUBE-EVAP EMIS CNSTR PURGE								
		95076888			2014	S	S	&L2C&NT2/NU7.				1	500055										
		[07]	(P)	КЛАПАН, ЭЛЕКТРОМАГНИТНЫЙ ПРОДУВКИ ПАРОВ ТОПЛИВА										(A)	VALVE ASM-EVAP EMIS CNSTR PURGE SOL								
		96985666			2014	S	S	&L2C/LM9&MXP/MH9&NT2/NU7.				1	500055										
		[09]	(P)	БОЛТ / ВИНТ										(A)	NUT-F/INJR FUEL FEED TUBE CONN RET								
		94500070			2014	B	B	&L2C&NT2/NU7.				3	500055										
	[12]	(P)	ПОГЛОТИТЕЛЬ ПАРОВ ТОПЛИВА В СБОРЕ										(A)	CANISTER ASM-EVAP EMIS									
	96469100			2014	S	S	&NT2.				1	500055											
	96553838			2014	S	S	&NT2.				1	500055											
	96469102			2014	S	S	&L2C&NU7.				1	500963											
	96553844			2014	S	S	&L2C&NU7.				1	500963											
	[14]	(P)	ШЛАНГ ДРЕНАЖНЫЙ ПОГЛОТИТЕЛЯ ПАРОВ ТОПЛИВА										(A)	HOSE-EVAP EMIS CNSTR VENT									
	96553842			2014	S	S	&NT2.				1	500055											
	96553842			2014	S	S	&L2C&NU7.				1	500963											
	[16]	(P)	КРОНШТЕЙН В СБОРЕ КРЕПЛЕНИЯ ПОГЛОТИТЕЛЯ ПАРОВ ТОПЛИВА										(A)	BRACKET ASM-EVAP EMIS CNSTR									
	96553963			2014	S	S	&NT2.				1	500055											
	[21]	(P)	БОЛТ / ВИНТ										(A)	BOLT/SCREW-EVAP EMIS CNSTR									
	94500400			2014	S	S					3	500055											
	[31]	(P)	КЛАПАН ОБРАТНЫЙ										(A)	VALVE ASM-F/TNK BAL									
	96328776			2014	B	B	&LM9/L2C&NT2/NU7.				1	500055											
	96417332			2014	B	B	&LM9/L2C&NT2/NU7.				1	500055											
РАСПОЛОЖЕНИЕ ДЕТАЛЕЙ / POSITION OF A PART	КПП / TRANSAXLE		КУЗОВ / BODY		МОДЕЛЬ / MODEL																		
L : ЛЕВОЕ РАСПОЛОЖЕНИЕ ДЕТАЛИ / LEFT HAND SIDE R : ПРАВОЕ РАСПОЛОЖЕНИЕ ДЕТАЛИ / RIGHT HAND SIDE	M : МЕХАНИЧЕСКАЯ / MANUAL A : АВТОМАТИЧЕСКАЯ / AUTOMATIC		4N : 4-Х ДВЕРНЫЙ NOTCHBACK		II : SX III : CDX																		

РАДИАТОР 2210 RADIATOR	В З Т	№ ПОЗИЦИИ		КОД / К		NAME / НАИМЕНОВАНИЕ					К О Д / Д			
		Part No Номер детали	К П П	Д В Г	Model Year Мод. год	MODEL МОДЕЛЬ		ОПЦИОН КОМПЛЕКТАЦИЯ	Л / П	К О Л		VIN / DATE ПРИМЕНЕНИЕ		REMARKS ПРИМЕЧАНИЕ
						SX	CDX					FROM С	TO ПО	
		[01]	(P) РАДИАТОР ОХЛАЖДЕНИЯ В СБОРЕ								(A) RADIATOR ASM			
		95297824	A	2014	O	O	&L2C&MH9&C46&MBR/MDW.			1	SOP			
		96553423	A	2014	O	O	&L2C&MH9&C60/C68-MBR.			1	SOP			
		96553425	M	2014	B	B	&LM9/L2C&MXP&C46-MBR.			1	-			
		96553422	M	2014	O	O	&LM9/L2C&MXP&C60/C68-MBR.			1	500055			
		95297827	M	2014	O	O	&L2C&MXP&C60/C68&MBR/MDW.			1	500963			
		95297826	A	2014	O	O	&L2C&MH9&C60/C68&MBR/MDW.			1	SOP			
		95297825	M	2014	B	B	&L2C&MXP&C46&MBR/MDW.			1	SOP			
		96553426	A	2014	O	O	&LM9/L2C&MH9&C46-MBR.			1	SOP			
		[11]		(P) КРАНИК РАДИАТОРА								(A) COCK ASM-RAD DRN		
	96413313		2014	S	S				1	500055				
РАСПОЛОЖЕНИЕ ДЕТАЛЕЙ / POSITION OF A PART		КПП / TRANSAXSLE			КУЗОВ / BODY			МОДЕЛЬ / MODEL						
L : ЛЕВОЕ РАСПОЛОЖЕНИЕ ДЕТАЛИ / LEFT HAND SIDE R : ПРАВОЕ РАСПОЛОЖЕНИЕ ДЕТАЛИ / RIGHT HAND SIDE		M : МЕХАНИЧЕСКАЯ / MANUAL A : АВТОМАТИЧЕСКАЯ / AUTOMATIC			4N : 4-Х ДВЕРНЫЙ NOTCHBACK			II : SX III : CDX						

ВЕНТИЛЯТОР ОХЛАЖДЕНИЯ 2220 COOLING FAN	В З Т	№ ПОЗИЦИИ		КОД / К		NAME / НАИМЕНОВАНИЕ				К О Д / Д			
		Part No Номер детали	К П П	Д В Г	Model Year Мод. год	MODEL МОДЕЛЬ SX CDX	ОПЦИОН КОМПЛЕКТАЦИЯ	Л / П	К О Л		VIN / DATE ПРИМЕНЕНИЕ		REMARKS ПРИМЕЧАНИЕ
											FROM С	TO ПО	
 <p>RJ2220GNW 06/22/2005</p>		[02]	(P)	ПОДУШКА РАДИАТОРА, ВЕРХНЯЯ							(A) BUMPER-RAD UPR BRKT<SEE GUIDE/CONTACT BFO>		
		96887037			2014	S	S	&LHD.			2	500055	
		[04]	(P)	ПОДУШКА РАДИАТОРА, НИЖНЯЯ								(A) MOUNT-RAD LWR<SEE GUIDE/CONTACT BFO>	
		95374679			2014	S	S	&LM9/L2C.			2	500055	
		[05]	(P)	ВЕНТИЛЯТОР ОХЛАЖДЕНИЯ ОСНОВНОЙ								(A) FAN ASM-ENG CLR	
		96553376			2014	S	S	&LM9/L2C.			1	500055	GMK : 96553242
		96930824			2014	S	S	&L2C&MBR/MDW.			1	500963	
		[07]	(P)	НАКЛЕЙКА ВЕНТИЛЯТОРА ОХЛАЖДЕНИЯ								(A) LABEL-FAN BLADE WRNG	
		96413741			2014	S	S	&LM9/L2C.			1	500055	GMK : 94567000
		96987423			2014	S	S	&L2C&MBR/MDW.			1	500963	
		96413741			2014	S	S	&L2C-MBR.			1	500055	GMK : 94567000
		96987423			2014	S	S	&L2C&MBR/MDW.			1	500963	
		[14]	(P)	БОЛТ / ВИНТ								(A) BOLT/SCREW-PLNM WAT DFL<SEE GUIDE/CONTACT B	
		94501377			2014	S	S	&VH4.			4	500055	
	94501607			2014	S	S	&LM9/L2C.			4	500055	GMK : 94501390	
	95076438			2014	S	S	&LM9/L2C.			1	500055		
РАСПОЛОЖЕНИЕ ДЕТАЛЕЙ / POSITION OF A PART	КПП / TRANSAXSLE		КУЗОВ / BODY			МОДЕЛЬ / MODEL							
L : ЛЕВОЕ РАСПОЛОЖЕНИЕ ДЕТАЛИ / LEFT HAND SIDE R : ПРАВОЕ РАСПОЛОЖЕНИЕ ДЕТАЛИ / RIGHT HAND SIDE	M : МЕХАНИЧЕСКАЯ / MANUAL A : АВТОМАТИЧЕСКАЯ / AUTOMATIC		4N : 4-Х ДВЕРНЫЙ NOTCHBACK			II : SX III : CDX							

СИСТЕМА ОХЛАЖДЕНИЯ (B15D) 2230 RADIATOR HOSE&PIPE(B15D)	В 3 Т	№ ПОЗИЦИИ		КОД / К		NAME / НАИМЕНОВАНИЕ					К О Д / Д		
		Part No Номер детали	К П П	Д В Г	Model Year Мод. год	MODEL МОДЕЛЬ	ОПЦИОН КОМПЛЕКТАЦИЯ	Л / П	К О Л Л	VIN / DATE ПРИМЕНЕНИЕ		REMARKS ПРИМЕЧАНИЕ	
										FROM С			TO ПО
	[01]	(P) ШЛАНГ, РАДИАТОРА			2014	S S	&LM9/L2C.	(A) HOSE ASM-RAD INL	1	500055			
	95076435												
	[02]	(P) ШЛАНГ, РАДИАТОРА			2014	S S	&LM9/L2C.	(A) HOSE ASM-RAD OTLT	1	500055			
	95387629												
	[03]	(P) ПЕРЕХОДНИК			2014			(A) PIPE-WATER PUMP INL	1	-			
	N/N												
	[06]	(P) ШЛАНГ К РАСШИРИТЕЛЬНОМУ БАЧКУ			2014			(A) HOSE-SURGE TANK&PIPE	1	-			
	N/N												
	[07]	(P) ШЛАНГ ОТ РАСШИРИТЕЛЬНОГО БАЧКА			2014	S S	&LM9/L2C.	(A) HOSE-RAD SURGE TK RAD<USE 13G 0350A/0400A>	1	500055			
	95370049												
	[08]	(P) БАЧОК РАСШИРИТЕЛЬНЫЙ В СБОРЕ			2014	S S	&LM9/L2C-MBR.	(A) TANK ASM-RAD SURGE	1	500055			
	96813425												
	95224299				2014	S S	&L2C&MBR/MDW.		1	500963			
	[09]	(P) КРЫШКА РАСШИРИТЕЛЬНОГО БАЧКА			2014	S S	&LM9/L2C.	(A) CAP-RAD SURGE TK<SEE GUIDE/CONTACT BFO>	1	500055			
	96420303												
	[13]	(P) ГАЙКА			2014	S S	&LM9/L2C.	(A) NUT-RAD SURGE TK SUPT<SEE GUIDE/CONTACT BFO	2	500055			
	94515137												
	[14]	(P) ШЛАНГ В СБОРЕ, РАСШИРИТЕЛЬНОГО БАЧКА РАДИАТОРА			2014	S S	&LM9/L2C.	(A) HOSE ASM-RAD SURGE TK INL	1	500055			
	95076434												
	[15]	(P) ШЛАНГ ОТОПИТЕЛЯ СЛИВНОЙ			2014			(A) OSE-HEATER,RTN	1	-			
	N/N												
	[17]	(P) ШЛАНГ ОТОПИТЕЛЯ ПОДАЮЩИЙ			2014			(A) OSE-HEATER,FDG	1	-			
	N/N												
	[21]	(P) ХОМУТ			2014	S S	&LM9/L2C.	(A) CLIP-RAD SURGE TK RAD HOSE<SEE GUIDE/CONTACT	2	500055			
94530038													
94530024				2014	S S	&LM9/L2C.		1	500055				
94530038				2014	S S	&LM9/L2C.		1	500055				
[22]	(P) ХОМУТ			2014	S S	&LM9/L2C.	(A) CLAMP-HTR OTLT HOSE	5	500055				
94530064				2014	S S	&LM9/L2C.		1	500055				
94530055				2014	S S	&LM9/L2C.		1	500055				
[23]	(P) ХОМУТ			2014	S S	&LM9/L2C.	(A) CLAMP-HTR INL HOSE	2	500055				
94530071													
[24]	(P) ХОМУТ						(A) CLIP						

РАСПОЛОЖЕНИЕ ДЕТАЛЕЙ / POSITION OF A PART

L : ЛЕВОЕ РАСПОЛОЖЕНИЕ ДЕТАЛИ / LEFT HAND SIDE
R : ПРАВОЕ РАСПОЛОЖЕНИЕ ДЕТАЛИ / RIGHT HAND SIDE

КПП / TRANSAXLE

M : МЕХАНИЧЕСКАЯ / MANUAL
A : АВТОМАТИЧЕСКАЯ / AUTOMATIC

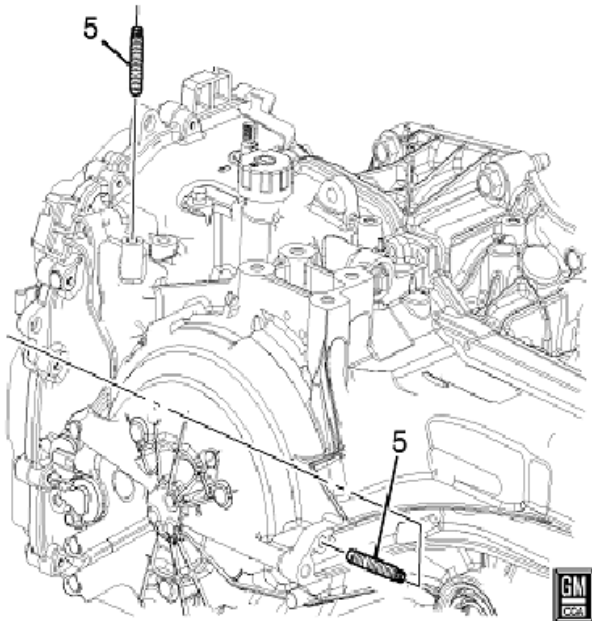
КУЗОВ / BODY

4N : 4-Х ДВЕРНЫЙ NOTCHBACK

МОДЕЛЬ / MODEL

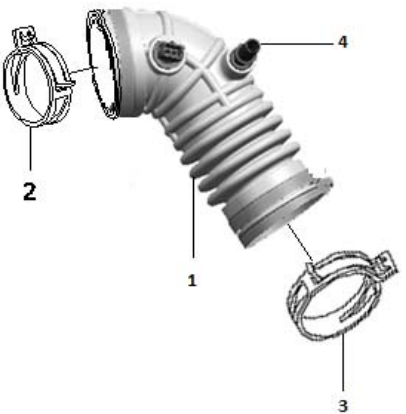
II : SX
III : CDX

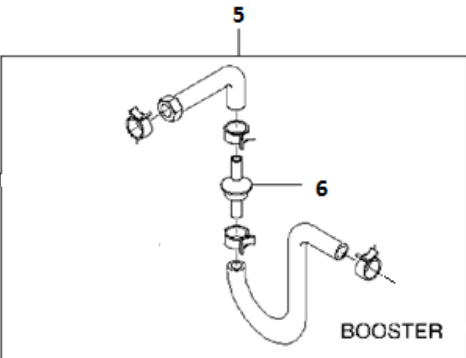
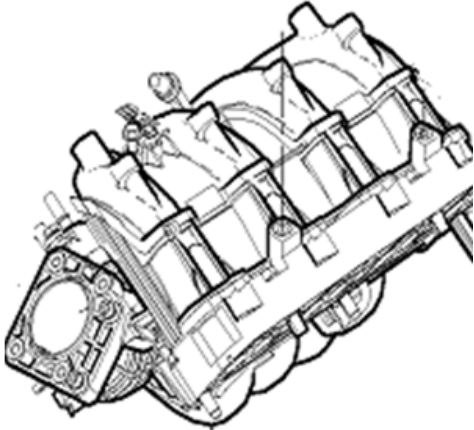
СИСТЕМА ОХЛАЖДЕНИЯ (B15D) 2230 RADIATOR HOSE&PIPE(B15D)	№ ПОЗИЦИИ Part No Номер детали	КОД / К		MODEL		NAME / НАИМЕНОВАНИЕ ОПЦИОН КОМПЛЕКТАЦИЯ	Л / П	К / О	VIN / DATE		REMARKS ПРИМЕЧАНИЕ	К О Д / Д
		К П П	Д В Г	Model Year Mod. год	MODEL МОДЕЛЬ				FROM C	TO PO		
	[24] N/N	(P) ХОМУТ 2014				(A) CLIP 2 -						
	[26] 20913965	(P) ХОМУТ ШЛАНГА РАДИАТОРА 2014	S	S	&LM9/L2C.	(A) CLAMP-RAD INL HOSE 2 500055					INL, ВПУСКНОГО	
	20913965	2014	S	S	&LM9/L2C.	2 500055					OTLT, ВЫПУСКНОГО	
	[27] 94530332	(P) ФИКСАТОР 2014	S	S	&LM9/L2C.	(A) CLIP-RAD SURGE TK RAD HOSE<SEE GUIDE/CONTAC 1 500055						
	[K1] 95363099	(P) ШЛАНГ, ОБОГРЕВАТЕЛЯ 2014	S	S	&LM9/L2C.	(A) HOSE ASM-HTR INL & OTLT 1 500055					КИТ: 06; 15; 17	
	[X2] 95268142	(P) ПЕРЕХОДНИК, ШЛАНГА ОБОГРЕВАТЕЛЯ 2014	S	S	&LM9/L2C.	(A) CONNECTOR-HTR OTLT HOSE 1 500055						
	[X3] 95268143	(P) ФИКСАТОР, ВПУСКНОГО И ВЫПУСКНОГО ШЛАНГА ОБОГРЕВАТЕЛЯ 2014	S	S	&LM9/L2C.	(A) CLIP-HTR INL & OTLT HOSE 1 500055						
	[X5] 95352210	(P) ФИКСАТОР, ШЛАНГА РАДИАТОРА 2014	S	S	&LM9/L2C.	(A) CLIP-RAD OTLT HOSE 1 500055						
	[X6] 95352281	(P) ШЛАНГ, РАДИАТОРА 2014	S	S		(A) HOSE ASM-RAD OTLT 1 500055					КИТ: 02; 03; 26	
	РАСПОЛОЖЕНИЕ ДЕТАЛЕЙ / POSITION OF A PART	КПП / TRANSAXSLE		КУЗОВ / BODY		МОДЕЛЬ / MODEL						
L : ЛЕВОЕ РАСПОЛОЖЕНИЕ ДЕТАЛИ / LEFT HAND SIDE R : ПРАВОЕ РАСПОЛОЖЕНИЕ ДЕТАЛИ / RIGHT HAND SIDE	M : МЕХАНИЧЕСКАЯ / MANUAL A : АВТОМАТИЧЕСКАЯ / AUTOMATIC		4N : 4-Х ДВЕРНЫЙ NOTCHBACK		II : SX III : CDX							

ОХЛАЖДЕНИЕ МАСЛА КПП (6T30) 2241 OIL COOLER PIPE(6T30)	В 3 Т	№ ПОЗИЦИИ		КОД / К		NAME / НАИМЕНОВАНИЕ						К О Д / Д		
		Part No Номер детали	К П П	Д В Г	Model Year Мод. год	MODEL МОДЕЛЬ		ОПЦИОН КОМПЛЕКТАЦИЯ	Л / П	К О Л	VIN / DATE ПРИМЕНЕНИЕ		REMARKS ПРИМЕЧАНИЕ	
						SX	CDX				FROM С			TO ПО
	[05]													
	24238097	A		2014	O	O	&L2C&MН9&F77.			2	SOP			
РАСПОЛОЖЕНИЕ ДЕТАЛЕЙ / POSITION OF A PART	КПП / TRANSAXSLE		КУЗОВ / BODY		МОДЕЛЬ / MODEL									
L : ЛЕВОЕ РАСПОЛОЖЕНИЕ ДЕТАЛИ / LEFT HAND SIDE R : ПРАВОЕ РАСПОЛОЖЕНИЕ ДЕТАЛИ / RIGHT HAND SIDE	M : МЕХАНИЧЕСКАЯ / MANUAL A : АВТОМАТИЧЕСКАЯ / AUTOMATIC		4N : 4-Х ДВЕРНЫЙ NOTCHBACK		II : SX III : CDX									

ОХЛАЖДЕНИЕ МАСЛА КПП (6T30) 2242 OIL COOLER PIPE I (6T30)	В З Т	№ ПОЗИЦИИ		КОД / К		NAME / НАИМЕНОВАНИЕ					К О Д / Д													
		Part No Номер детали	К П П	Д В Г	Model Year Мод. год	MODEL МОДЕЛЬ SX CDX	ОПЦИОН КОМПЛЕКТАЦИЯ	Л / П	К О Л	VIN / DATE ПРИМЕНЕНИЕ		REMARKS ПРИМЕЧАНИЕ												
										FROM С			TO ПО											
		[01]	(P)																					
		95076433	A		2014	O	O	&L2C&MH9.						(A) PIPE ASM-TRANS FLUID CLR OTLT	1	SOP								
		[02]	(P)											(A) PIPE ASM-TRANS FLUID CLR INL & OTLT	1	SOP								
		95076439	A		2014	O	O	&L2C&MH9.						(A) PIPE ASM-TRANS FLUID CLR INL	1	SOP								
		[03]	(P)											(A) PIPE ASM-TRANS FLUID CLR INL	1	SOP								
		96425001	A		2014	O	O	&L2C&MH9.						(A) PIPE A-OIL COOLER,INL	1	-								
		[04]	(P)											(A) PIPE A-OIL COOLER,INL	1	-								
		N/N			2014									(A) CONNECTOR-TRANS FLUID CLR PIPE	1	SOP								
		[06]	(P)											(A) CONNECTOR-TRANS FLUID CLR PIPE	1	SOP								
		94535529	A		2014	O	O	&L2C&MH9.						(A) WASHER-TRANS FLUID CLR PIPE	2	SOP								
	94535531	A		2014	O	O	&L2C&MH9.						(A) CLIP	2	-							GMK : 94535529 (OPTIONAL PART)		
	[07]	(P)											(A) NUT-TRANS FLUID CLR<SEE GUIDE/CONTACT BFO>	1	SOP									
	94525120	A		2014	O	O	&L2C&MH9.						(A) NUT-TRANS FLUID CLR<SEE GUIDE/CONTACT BFO>	1	SOP								M8 X 1.25	
	[13]	(P)																						
	N/N			2014																				
	[X1]	(P)																						
	11514596	A		2014	O	O	&L2C&MH9.																	
РАСПОЛОЖЕНИЕ ДЕТАЛЕЙ / POSITION OF A PART		КПП / TRANSAXLE					КУЗОВ / BODY					МОДЕЛЬ / MODEL												
L : ЛЕВОЕ РАСПОЛОЖЕНИЕ ДЕТАЛИ / LEFT HAND SIDE R : ПРАВОЕ РАСПОЛОЖЕНИЕ ДЕТАЛИ / RIGHT HAND SIDE		M : МЕХАНИЧЕСКАЯ / MANUAL A : АВТОМАТИЧЕСКАЯ / AUTOMATIC					4N : 4-Х ДВЕРНЫЙ NOTCHBACK					II : SX III : CDX												

ВОЗДУХОПОДАЧА I 2410 AIR INTAKE SYSTEM I	В 3 Т	№ ПОЗИЦИИ		КОД / К		NAME / НАИМЕНОВАНИЕ				К О Д / Д					
		Part No Номер детали	К П П	Д В Г	Model Year Мод. год	MODEL МОДЕЛЬ	OPTION КОМПЛЕКТАЦИЯ	Л / П	К О Л		VIN / DATE ПРИМЕНЕНИЕ		REMARKS ПРИМЕЧАНИЕ		
											FROM C	TO PO			
		[01]	(P)	ФИЛЬТР ВОЗДУШНЫЙ В СБОРЕ						(A)	CLEANER ASM-AIR				
	95071284			2014	S	S	&LM9/L2C.	1	500055						
		[02]	(P)	КРЫШКА, КОРПУСА ВОЗДУШНОГО ФИЛЬТРА							(A)	COVER-A/CL HSG			
	95270937			2014	S	S	&LM9/L2C.	1	500055						
		[03]	(P)	КОРПУС ВОЗДУШНОГО ФИЛЬТРА							(A)	HOUSING-A/CL			
	96553448			2014	S	S	&LM9/L2C.	1	500055						
		[07]	(P)	ЭЛЕМЕНТ, ВОЗДУШНОГО ФИЛЬТРА							(A)	ELEMENT-A/CL			
	96553450			2014	S	S	&LM9/L2C.	1	500055						
		[09]	(P)	БОЛТ / ВИНТ							(A)	BOLT/SCREW-A/CL HSG CVR			
	94501767			2014	S	S	&LM9/L2C.	1	500055						
	94501767			2014	S	S	&LM9/L2C.	1	500055						
		[13]	(P)	РЕЗОНАТОР							(A)	RESONATOR-A/CL			
	96553466			2014	S	S	&LM9/L2C.	1	500055						
		[19]	(P)	ВОЗДУХОЗАБОРНИК ХОЛОДНОГО ВОЗДУХА							(A)	SNORKEL ASM-A/CL <SEE GUIDE/CONTACT BFO>			
	96553474			2014	S	S	&LM9/L2C.	1	500055						
		[20]	(P)	БОЛТ / ВИНТ							(A)	BOLT/SCREW-A/CL HSG CVR			
	94501410			2014	S	S	&LM9/L2C.	1	500055						
	94501410			2014	S	S	&LM9/L2C.	2	500055						
		[26]	(P)	ФИКСАТОР							(A)	RETAINER-INT AIR SPH SHLD (PUSH IN)			
	94535928			2014	S	S	&LM9/L2C.	3	500055						
94535928			2014	S	S	&LM9/L2C.	1	500055							
	[30]	(P)	ПОДУШКА ВОЗДУШНОГО ФИЛЬТРА							(A)	BRACKET-A/CL				
96553506			2014	S	S	&LM9/L2C.	1	500055							
	[42]	(P)	БОЛТ / ВИНТ							(A)	BOLT/SCREW-A/CL HSG CVR				
94501363			2014	S	S	&LM9/L2C.	4	500055							
96889673			2014	S	S	&LM9/L2C.	4	500055							
96889673			2014	S	S	&LM9/L2C.	4	500055							
	[47]	(P)	ДЕФЛЕКТОР В СБОРЕ ВОЗДУШНОГО ФИЛЬТРА							(A)	DEFLECTOR ASM-A/CL AIR				
95270938			2014	S	S	&LM9/L2C.	1	500055							
	[50]	(P)	КРОНШТЕЙН ВОЗДУШНОГО ФИЛЬТРА							(A)	BRACKET-INT AIR DUCT				
96553523			2014	S	S	&LM9/L2C.	1	500055							
	[51]	(P)	ВТУЛКА, ИЗОЛЯТОРА КОРПУСА ВОЗДУШНОГО ФИЛЬТРА							(A)	SPACER-A/CL HSG INSL				
96300905			2014	S	S	&LM9/L2C.	2	500055							
	[52]	(P)	ИЗОЛЯТОР, ВОЗДУШНОГО ФИЛЬТРА.							(A)	INSULATOR-A/CL				
96351042			2014	S	S	&LM9/L2C.	3	500055							
96351042			2014	S	S	&LM9/L2C.	1	500055							
РАСПОЛОЖЕНИЕ ДЕТАЛЕЙ / POSITION OF A PART		КПП / TRANSAXLE				КУЗОВ / BODY				МОДЕЛЬ / MODEL					
L : ЛЕВОЕ РАСПОЛОЖЕНИЕ ДЕТАЛИ / LEFT HAND SIDE R : ПРАВОЕ РАСПОЛОЖЕНИЕ ДЕТАЛИ / RIGHT HAND SIDE		M : МЕХАНИЧЕСКАЯ / MANUAL A : АВТОМАТИЧЕСКАЯ / AUTOMATIC				4N : 4-Х ДВЕРНЫЙ NOTCHBACK				II : SX III : CDX					

ВОЗДУХОПОДАЧА II 2411 AIR INTAKE SYSTEM II	В 3 Т	№ ПОЗИЦИИ		КОД / К		NAME / НАИМЕНОВАНИЕ					К О Д / Д			
		Part No Номер детали	К П П	Д В Г	Model Year Мод. год	MODEL МОДЕЛЬ		ОПЦИОН КОМПЛЕКТАЦИЯ	Л / П	К О Л		VIN / DATE ПРИМЕНЕНИЕ		REMARKS ПРИМЕЧАНИЕ
						SX	CDX					FROM С	TO ПО	
 <p>RJ2411GW 06/09/2006</p>	[01]	(P) ШЛАНГ ГОФРИРОВАННЫЙ, ВОЗДУШНОГО ФИЛЬТРА									(A) DUCT ASM-A/CL OTLT			
	95071286	M		2014	B	B	&LM9/L2C&MXP.			1	500055			
	95071285	A		2014	O	O	&L2C&MH9.			1	SOP			
	[02]	(P) ХОМУТ										(A) CLAMP-A/CL OTLT DUCT		
	94530125			2014	S	S				1	500055			
	[03]	(P) ХОМУТ										(A) CLAMP ASM-A/CL OTLT DUCT		
	94530124			2014	S	S				1	500055			
	[04]	(P) ДАТЧИК ТЕМПЕРАТУРНЫЙ ВПУСК ВОЗДУХА											(A) SENSOR ASM-INT AIR TEMP	
	96806010	M		2014	B	B	&LM9/L2C&MXP.			1	500055			
	96806010	A		2014	O	O	&L2C&MH9.			1	SOP			
РАСПОЛОЖЕНИЕ ДЕТАЛЕЙ / POSITION OF A PART	КПП / TRANSAXSLE		КУЗОВ / BODY			МОДЕЛЬ / MODEL								
L : ЛЕВОЕ РАСПОЛОЖЕНИЕ ДЕТАЛИ / LEFT HAND SIDE R : ПРАВОЕ РАСПОЛОЖЕНИЕ ДЕТАЛИ / RIGHT HAND SIDE	M : МЕХАНИЧЕСКАЯ / MANUAL A : АВТОМАТИЧЕСКАЯ / AUTOMATIC		4N : 4-Х ДВЕРНЫЙ NOTCHBACK			II : SX III : CDX								

ВАКУУМНЫЕ ШЛАНГИ (B15D) 2451 VACUUM HOSE(B15D)	В 3 Т	№ ПОЗИЦИИ		КОД / К		NAME / НАИМЕНОВАНИЕ					К О Д / Д			
		Part No Номер детали	К П П	Д В Г	Model Year Мод. год	MODEL МОДЕЛЬ		ОПЦИОН КОМПЛЕКТАЦИЯ	Л / П	К О Л		VIN / DATE ПРИМЕНЕНИЕ		REMARKS ПРИМЕЧАНИЕ
						SX	CDX					FROM С	TO ПО	
 		[05]	(P)	ТРУБКА В СБОРЕ, ВАКУУМНОГО УСИЛИТЕЛЯ ТОРМОЗА							(A) HOSE ASM-P/B BOOS VAC			
		95076494	A		2014	S	S	&LM9/L2C&MН9&JM0&LHD.			1	SOP		
		95076493	M		2014	S	S	&LM9/L2C&MXP&JM0&LHD.			1	500055		
		[06]	(P)	КЛАПАН В СБОРЕ ВАКУУМНЫЙ								(A) VALVE ASM-P/B BOOS VAC CHK		
		90193282	A		2014	S	S	&LM9/L2C&MН9&JM0&LHD.			1	SOP		
		90193282	M		2014	S	S	&LM9/L2C&MXP&JM0&LHD.			1	500055		
РАСПОЛОЖЕНИЕ ДЕТАЛЕЙ / POSITION OF A PART		КПП / TRANSAXSLE			КУЗОВ / BODY			МОДЕЛЬ / MODEL						
L : ЛЕВОЕ РАСПОЛОЖЕНИЕ ДЕТАЛИ / LEFT HAND SIDE R : ПРАВОЕ РАСПОЛОЖЕНИЕ ДЕТАЛИ / RIGHT HAND SIDE		M : МЕХАНИЧЕСКАЯ / MANUAL A : АВТОМАТИЧЕСКАЯ / AUTOMATIC			4N : 4-Х ДВЕРНЫЙ NOTCHBACK			II : SX III : CDX						

2460 EXHAUST PIPE LINE	№ ПОЗИЦИИ		КОД / К		NAME / НАИМЕНОВАНИЕ				К О Д / Д		
	Part No Номер детали	К П П	Д В Г	Model Year Мод. год	MODEL МОДЕЛЬ	ОПЦИОН КОМПЛЕКТАЦИЯ	VIN / DATE ПРИМЕНЕНИЕ			REMARKS ПРИМЕЧАНИЕ	
							FROM С	TO ПО			
<p>RJ2460G 06/09/2008</p>	[01]	(P)	ПРОКЛАДКА				(A)	GASKET-EXH FRT PIPE<USE 8C 2912A>			
	95020242			2014	S	S	&LM9/L2C.	1	500055	D30+/-5 NM	
	[02]	(P)	ГАЙКА					(A)	NUT-EXH MANIF FLEX PIPE<USE 8C 1318D>		
	15032594			2014	B	B	&LM9/L2C.	3	500055	(50+/-7)	
	[03]	(P)	ГАЙКА					(A)	NUT-EXH MUFF <SEE GUIDE/CONTACT BFO>		
	94515068			2014	S	S	&LM9/L2C.	5	500055		
	[04]	(P)	ГАЙКА					(A)	NUT-EXH MANIF PIPE BRKT<SEE GUIDE/CONTACT		
	11588835			2014	B	B	&LM9/L2C.	3	500055	(25+/-4)	
	[05]	(P)	БОЛТ / ВИНТ					(A)	BOLT/SCREW-CTLTC CONV BR BRKT		
	94501015			2014	S	S	&LM9/L2C.	2	500055		
	11588723			2014	S	S	&L2C.	2	500055		
	[08]	(P)	ТРУБА ПЕРЕДНЯЯ ГЛУШИТЕЛЕЙ					(A)	PIPE ASM-EXH FRT		
	95076047	A		2014	O	O	&L2C&MН9&NU7.	1	SOP	Localized	
	95076046	M		2014	B	B	&L2C&MXP&NU7.	1	500963	Localized	
	95076049	A		2014	O	O	&L2C&MН9&NT2.	1	SOP	Localized	
	95076048	M		2014	O	O	&LM9/L2C&MXP&NT2.	1	500055	Localized	
[10]	(P)	ПРОКЛАДКА, КАТАЛИТИЧЕСКОГО НЕЙТРАЛИЗАТОРА					(A)	GASKET-CTLTC CONV			
96350814			2014	S	S		1	500055			
[11]	(P)	ГЛУШИТЕЛЬ В СБОРЕ, ПЕРЕДНИЙ					(A)	MUFFLER ASM-EXH (W/ EXH PIPE)			
96553593			2014	B	B	&LM9/L2C&NPH.	1	500963	Localized		
96553591			2014	B	B	&LM9/L2C&N12.	1	500055	Localized		
[12]	(P)	ГЛУШИТЕЛЬ В СБОРЕ, ЗАДНИЙ					(A)	MUFFLER ASM-EXH RR (W/ EXH PIPE)			
96553624			2014	B	B	&LM9/L2C&NPH.	1	500963	Localized		
96553619			2014	B	B	&LM9/L2C&N12.	1	500055	Localized		
[13]	(P)	ПРОКЛАДКА ГЛУШИТЕЛЕЙ					(A)	GASKET-EXH MUFF<SEE GUIDE/CONTACT BFO>			
96536925			2014	S	S		1	500055			
[14]	(P)	ХОМУТ					(A)	CLAMP-EXH PIPE H/SHLD<SEE GUIDE/CONTACT BFO			
96498154			2014	B	B	&LM9/L2C&N12.	2	500055			
[15]	(P)	ПОДУШКА ПЕРЕДНЕЙ ПОДВЕСКИ ГЛУШИТЕЛЯ					(A)	INSULATOR-EXH MUFF FRT HNGR<USE 8C 1351B>			
96460427			2014	S	S		2	500055			
[16]	(P)	ЩИТОК НЕЙТРАЛИЗАТОРА					(A)	SHIELD-CTLTC CONV HT			
96553543			2014	S	S	&L2C&NPH.	1	500963			
96553542			2014	B	B	&LM9/L2C&N12.	1	500055			

РАСПОЛОЖЕНИЕ ДЕТАЛЕЙ / POSITION OF A PART

L : ЛЕВОЕ РАСПОЛОЖЕНИЕ ДЕТАЛИ / LEFT HAND SIDE
R : ПРАВОЕ РАСПОЛОЖЕНИЕ ДЕТАЛИ / RIGHT HAND SIDE

КПП / TRANSAXLE

M : МЕХАНИЧЕСКАЯ / MANUAL
A : АВТОМАТИЧЕСКАЯ / AUTOMATIC

КУЗОВ / BODY

4N : 4-Х ДВЕРНЫЙ NOTCHBACK

МОДЕЛЬ / MODEL

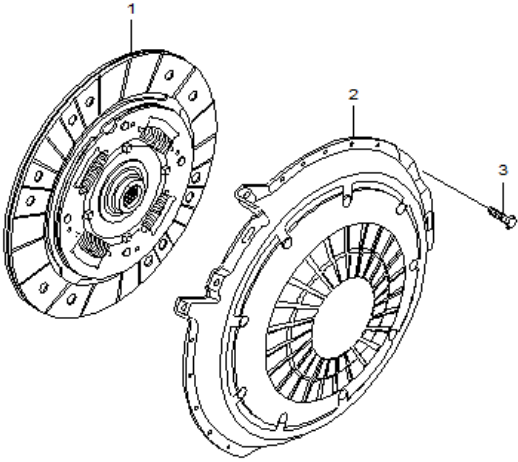
II : SX
III : CDX

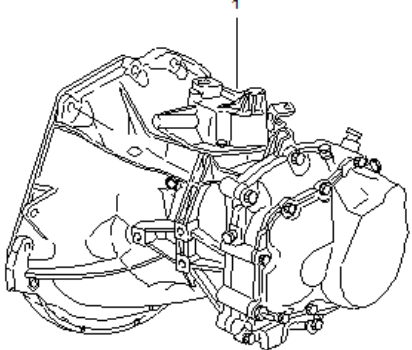
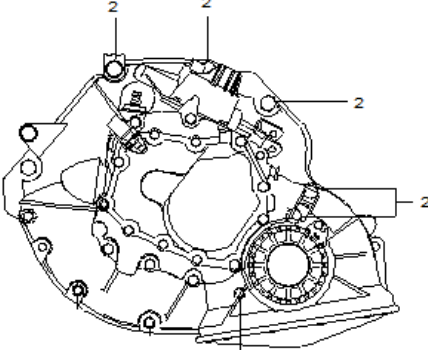
В 3 Т	№ ПОЗИЦИИ		КОД / К		NAME / НАИМЕНОВАНИЕ				К О Д / Д				
	Part No Номер детали	К П П	Д В Г	Model Year Мод. год	MODEL МОДЕЛЬ		ОПЦИОН КОМПЛЕКТАЦИЯ	Л / П		К О Л	VIN / DATE ПРИМЕНЕНИЕ		REMARKS ПРИМЕЧАНИЕ
					SX	CDX					FROM C	TO PO	
ВЫПУСК ОТРАБОТАВШИХ ГАЗОВ 2460 EXHAUST PIPE LINE													
	[17]	(P) ГАЙКА								(A) NUT			
	94515325			2014	S	S				4	500055		
	94515325			2014	S	S				4	500055		
	94515325			2014	S	S				4	500055		
	[18]	(P) ЩИТОК ПЕРЕДНЕГО ГЛУШИТЕЛЯ								(A) SHIELD-EXH MUFF FRT HT<SEE GUIDE/CONTACT BF			
	96553545			2014	S	S	&L2C&NPH.			1	500963		
	96553544			2014	B	B	&LM9/L2C&N12.			1	500055		
	[20]	(P) ЩИТОК ЗАДНЕГО ГЛУШИТЕЛЯ								(A) SHIELD-EXH MUFF RR HT<SEE GUIDE/CONTACT BFO			
	96553547			2014	S	S				1	500055		
	[23]	(P) ПОДУШКА ЗАДНЕЙ ПОДВЕСКИ ГЛУШИТЕЛЯ								(A) HANGER-EXH PIPE RR<SEE GUIDE/CONTACT BFO>			
	96553661			2014	B	B	&LM9/L2C&NPH.			1	500963		
	96553661			2014	B	B	&LM9/L2C&N12.			1	500055		
	[24]	(P) ПОДУШКА В СБОРЕ, ПОДВЕСКИ ГЛУШИТЕЛЯ								(A) HANGER ASM-EXH MUFF<SEE GUIDE/CONTACT BFO>			
	96351543			2014	S	S				2	500055		
	[32]	(P) КРОНШТЕЙН, СТЯЖКИ КАТАЛИТИЧЕСКОГО НЕЙТРАЛИЗАТОРА								(A) BRACKET-CTLTC CONV BR			
	95903778			2014	S	S	&LM9/L2C.			1	500055		
	96966906			2014	S	S	&LM9/L2C.			1	500055		
	[39]	(P) НЕЙТРАЛИЗАТОР В СБОРЕ, КАТАЛИТИЧЕСКИЙ								(A) CONVERTER ASM-W/UP 3WAY CTLTC			
	95076041			2014	B	B	&L2C&NU7.			1	500963		
	94742390			2014	B	B	&LM9/L2C&NT2.			1	500055		
	[41]	(P) ПРОКЛАДКА, КАТАЛИТИЧЕСКОГО НЕЙТРАЛИЗАТОРА								(A) GASKET-CTLTC CONV			
	96293025			2014	B	B	&LM9/L2C.			1	500055		
РАСПОЛОЖЕНИЕ ДЕТАЛЕЙ / POSITION OF A PART			КПП / TRANSAXLE			КУЗОВ / BODY			МОДЕЛЬ / MODEL				
L : ЛЕВОЕ РАСПОЛОЖЕНИЕ ДЕТАЛИ / LEFT HAND SIDE R : ПРАВОЕ РАСПОЛОЖЕНИЕ ДЕТАЛИ / RIGHT HAND SIDE			M : МЕХАНИЧЕСКАЯ / MANUAL A : АВТОМАТИЧЕСКАЯ / AUTOMATIC			4N : 4-Х ДВЕРНЫЙ NOTCHBACK			II : SX III : CDX				

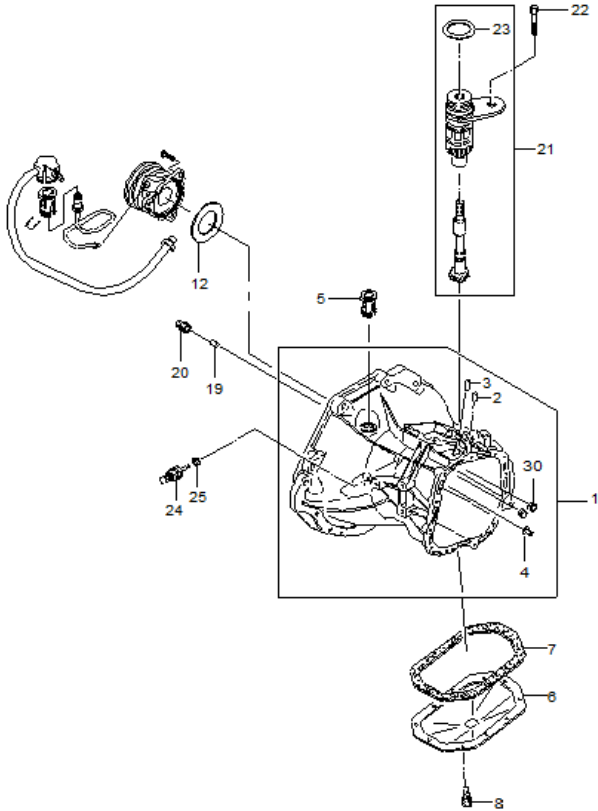
RJ2480G 06/09/2008

ЭЛЕКТРОННЫЙ БЛОК УПРАВЛЕНИЯ 2510 EMISSION MODULE	№ ПОЗИЦИИ Part No Номер детали	КОД / K				NAME / НАИМЕНОВАНИЕ					КОД / Д / Д	
		К П П	Д В Г	Model Year Year Мод. год	MODEL МОДЕЛЬ SX CDX	ОПЦИОН КОМПЛЕКТАЦИЯ	Л / П	К О Л	VIN / DATE ПРИМЕНЕНИЕ			REMARKS ПРИМЕЧАНИЕ
									FROM C	TO PO		
<p>RJ2510GW 03/29/2007</p>	[01] 25192115	(P)		2014	B B	ЭЛЕКТРОННЫЙ БЛОК УПРАВЛЕНИЯ &L2C.			(A) MODULE ASM-ENG CONT (W/O CALN) 1 500055			
	[09] 96190708	(P)		2014	B B	ДАТЧИК ПРОЙДЕННОГО ПУТИ &MXP.			(A) SENSOR ASM-VEH SPD 1 500055			
	[19] 94515132	(P)		2014	S S	ГАЙКА &LM9/L2C.			(A) NUT-TCM BRKT 4 500055			
	[20] 94515096	(P)		2014	B B	ГАЙКА &LM9/L2C.			(A) NUT-ECM 3 500055			
	94515096			2014	B B	&LM9/L2C&K20.			4 500055			
	[24] 95130911	(P)		2014	S S	КРОНШТЕЙН ЭБУ &LM9/L2C.			(A) BRACKET-ECM 1 500055			
	[25] 96550533	(P)		2014	O O	КРОНШТЕЙН В СБОРЕ, БЛОКА УПРАВЛЕНИЯ &LM9/L2C&MН9.			(A) BRACKET ASM-TCM 1 SOP			
[X1] 95130910	(P)	A		2014	O O	ИЗОЛЯТОР, КРОНШТЕЙНА БЛОКА УПРАВЛЕНИЯ ТРАНСМИССИЕЙ &MН9.			(A) INSULATOR-TCM BRKT 1 SOP			
РАСПОЛОЖЕНИЕ ДЕТАЛЕЙ / POSITION OF A PART	КПП / TRANSAXLE				КУЗОВ / BODY			МОДЕЛЬ / MODEL				
L : ЛЕВОЕ РАСПОЛОЖЕНИЕ ДЕТАЛИ / LEFT HAND SIDE R : ПРАВОЕ РАСПОЛОЖЕНИЕ ДЕТАЛИ / RIGHT HAND SIDE	M : МЕХАНИЧЕСКАЯ / MANUAL A : АВТОМАТИЧЕСКАЯ / AUTOMATIC				4N : 4-Х ДВЕРНЫЙ NOTCHBACK			II : SX III : CDX				

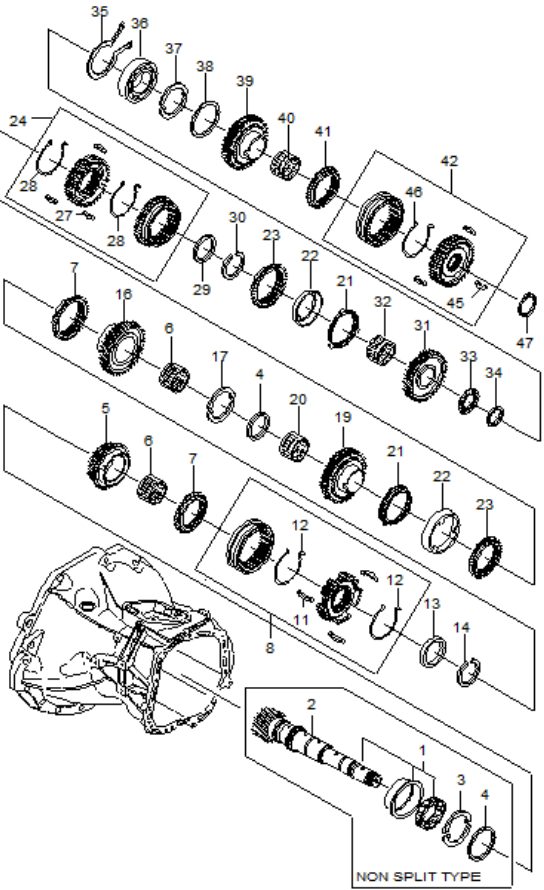
- 3110 ДИСК И КОРЗИНА СЦЕПЛЕНИЯ
- 3210 МЕХАНИЧЕСКАЯ КОРОБКА ПЕРЕДАЧ (D16)
- 3220 КОЖУХ КОРОБКИ ПЕРЕДАЧ
- 3230 МЕХАНИЗМ КОРОБКИ ПЕРЕДАЧ
- 3240 МЕХАНИЗМ ЗАДНЕГО ХОДА
- 3250 КОРПУС ПОДШИПНИКОВ
- 3260 МЕХАНИЗМ УПРАВЛЕНИЯ КПП
- 3270 ДИФФЕРЕНЦИАЛ
- 3610 КОРОБКА ПЕРЕДАЧ (6Т30)
- 3620 АВТОМАТАЧСКАЯ КОРОБКА ПЕРЕДАЧ КАРТЕРА И СОПУТСТВУЮЩИЕ ДЕТАЛ
- 3621 АВТОМАТИЧЕСКАЯ КОРОБКА ПЕРЕДАЧ
- 3622 ШЛАНГ НАСОСА И ГИДРОТРАНСФОРМАТОРА (А/Т)
- 3623 ПРИВОД (А/Т)
- 3624 МАСЛЯННОЙ НАСОС (А/Т)
- 3625 КОРПУС КЛАПАНОВ УПРАВЛЕНИЯ (А/Т)
- 3626 КОРПУС КЛАПАНОВ УПРАВЛЕНИЯ - II (А/Т)
- 3630 СЦЕПЛЕНИЕ ЗАДНЕГО ХОДА
- 3631 ФРИКЦИОН
- 3632 ДИСК СЦЕПЛЕНИЯ ПЕРЕДАЧ
- 3633 КОМПЛЕКТ ВХОДНЫХ И ВЫХОДНЫХ ШЕСТЕРЕНОК
- 3670 СИСТЕМА ПАРКОВКИ
- 3910 МЕХАНИЗМ ПЕРЕКЛЮЧЕНИЯ ПЕРЕДАЧ (М/Т)
- 3920 МЕХАНИЗМ ПЕРЕКЛЮЧЕНИЯ ПЕРЕДАЧ (А/Т)

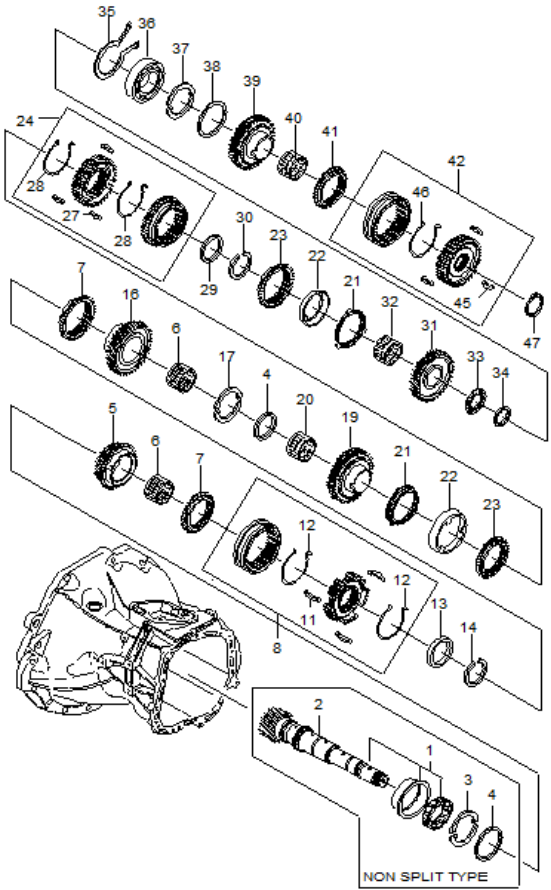
3110 CLUTCH COVER&DISC	В З Т	№ ПОЗИЦИИ		КОД / К			NAME / НАИМЕНОВАНИЕ					К О Д / Д		
		Part No Номер детали	К П П	Д В Г	Model Year Мод- год	MODEL МОДЕЛЬ		ОПЦИОН КОМПЛЕКТАЦИЯ	Л / П	К О Л	VIN / DATE ПРИМЕНЕНИЕ		REMARKS ПРИМЕЧАНИЕ	
						SX	CDX				FROM С			TO ПО
 <p style="text-align: center;">V23110 11/30/2005</p>	[01]	(P) ДИСК СЦЕПЛЕНИЯ									(A) PLATE ASM-CLU DRVN			
	25186832	М		2014	В	В	&L2C/LM9&MXP&NT2/NU7.			1	500055			
	[02]	(P) КОРЗИНА СЦЕПЛЕНИЯ										(A) PLATE ASM-CLU PRESS (W/ CVR)		
	25186833	М		2014	С	С	&L2C/LM9&MXP&NT2/NU7.			1	500055			
	[03]	(P) БОЛТ										(A) BOLT/SCREW-CLU PRESS PLT		
	11570368	М		2014	В	В	&L2C/LM9&MXP&NT2/NU7.			6	500055			
РАСПОЛОЖЕНИЕ ДЕТАЛЕЙ / POSITION OF A PART	КПП / TRANSAXSLE			КУЗОВ / BODY			МОДЕЛЬ / MODEL							
L : ЛЕВОЕ РАСПОЛОЖЕНИЕ ДЕТАЛИ / LEFT HAND SIDE R : ПРАВОЕ РАСПОЛОЖЕНИЕ ДЕТАЛИ / RIGHT HAND SIDE	М : МЕХАНИЧЕСКАЯ / MANUAL А : АВТОМАТИЧЕСКАЯ / AUTOMATIC			4N : 4-Х ДВЕРНЫЙ NOTCHBACK			II : SX III : CDX							

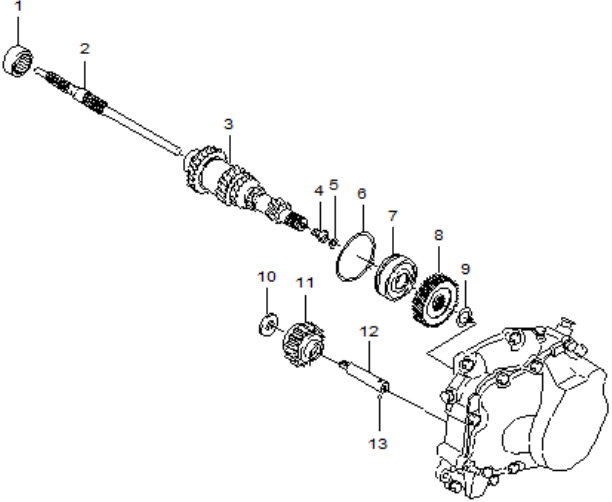
МЕХАНИЧЕСКАЯ КОРОБКА ПЕРЕДАЧ (D16) 3210 MANUAL TRANSAXLE (D16)	В 3 Т	№ ПОЗИЦИИ		КОД / К		NAME / НАИМЕНОВАНИЕ					КО Д / Д			
		Part No Номер детали	К П П	Д В Г	Model Year Мод. год	MODEL МОДЕЛЬ		ОПЦИОН КОМПЛЕКТАЦИЯ	Л / П	К О Л		VIN / DATE ПРИМЕНЕНИЕ		REMARKS ПРИМЕЧАНИЕ
						SX	CDX					FROM С	TO ПО	
  V23210D 05/08/2008	[01]	(P)	КОРОБКА ПЕРЕДАЧ МЕХАНИЧЕСКАЯ								(A) TRANSAXLE ASM-MAN			
	25188714	М		2014	О	О	&LM9/L2C&MXP&G83.				1	500055		
	[02]	(P)	БОЛТ / ВИНТ									(A) BOLT/SCREW-TRANS		
	94500860	М		2014	С	С					6	500055		
РАСПОЛОЖЕНИЕ ДЕТАЛЕЙ / POSITION OF A PART	КПП / TRANSAXSLE		КУЗОВ / BODY		МОДЕЛЬ / MODEL									
L : ЛЕВОЕ РАСПОЛОЖЕНИЕ ДЕТАЛИ / LEFT HAND SIDE R : ПРАВОЕ РАСПОЛОЖЕНИЕ ДЕТАЛИ / RIGHT HAND SIDE	М : МЕХАНИЧЕСКАЯ / MANUAL А : АВТОМАТИЧЕСКАЯ / AUTOMATIC		4N : 4-Х ДВЕРНЫЙ NOTCHBACK		II : SX III : CDX									

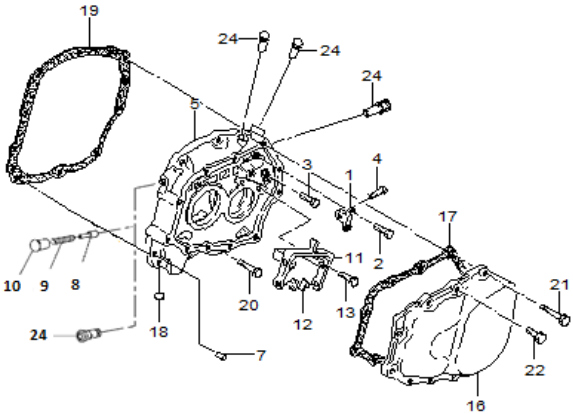
3220 КОЖУХ КОРОБКИ ПЕРЕДАЧ TRANSAXLE RELATED PARTS	В З Т	№ ПОЗИЦИИ		КОД / К		NAME / НАИМЕНОВАНИЕ					К О Д / Д				
		Part No Номер детали	К П П	Д В Г	Model Year Мод. год	MODEL МОДЕЛЬ SX CDX	OPTION КОМПЛЕКТАЦИЯ	Л / П	К О Л	VIN / DATE ПРИМЕНЕНИЕ		REMARKS ПРИМЕЧАНИЕ			
										FROM C			TO PO		
 <p style="text-align: center;">V23220D 05/08/2008</p>	[01]	(P)										(A) HOUSING ASM-CLU & DIFF			
	25188715	М			2014	В	В					1	500055		
	[02]	(P)												(A) PIN-DOWEL	
	N/N	М			2014									-	
	[03]	(P)												(A) PIN-DOWEL	
	N/N	М			2014									-	
	[04]	(P)												(A) SLEEVE	
	N/N	М			2014									-	
	[05]	(P)												(A) CAP-CLU ACTR CYL PIPE FTG	
	96292092	М			2014	В	В						1	500055	
	[06]	(P)												(A) COVER-CLU & DIFF HSG	
	96866844	М			2014	В	В						1	500055	
	[07]	(P)												(A) GASKET-CLU & DIFF HSG CVR	
	96829393	М			2014	В	В						1	500055	
	[08]	(P)												(A) BOLT/SCREW-CLU & DIFF HSG CVR	
	94500952	М			2014	В	В						10	500055	
	[12]	(P)												(A) SEAL-CLU ACTR CYL (O RING)	
	94580546	М			2014	В	В						1	500055	
	[19]	(P)												(A) MAGNET-TRANS	
	94580016	М			2014	В	В						1	500055	
	[20]	(P)												(A) PLUG-TRANS CASE	
	94535685	М			2014	В	В						1	500055	
	[21]	(P)												(A) GEAR KIT-SPEEDO DRVN	
	90375764	М			2014	В	В						1	500055	
	[22]	(P)												(A) BOLT/SCREW-SPEEDO	
94500765	М			2014	В	В						1	500055		
[23]	(P)												(A) RING-O		
02887067	М			2014								1	500055		
[24]	(P)												(A) SWITCH ASM-B/U LP		
96192077	М			2014	В	В						1	500055		
[25]	(P)												(A) WASHER-B/U LP SW <SEE GUIDE/CONTACT BFO>		
94525096	М			2014	В	В						1	500055		
[30]	(P)												(A) BUSHING-CLU YOKE SHF		
90334359	М			2014	В	В						1	500055		
РАСПОЛОЖЕНИЕ ДЕТАЛЕЙ / POSITION OF A PART	КПП / TRANSAXSLE		КУЗОВ / BODY			МОДЕЛЬ / MODEL									
L : ЛЕВОЕ РАСПОЛОЖЕНИЕ ДЕТАЛИ / LEFT HAND SIDE R : ПРАВОЕ РАСПОЛОЖЕНИЕ ДЕТАЛИ / RIGHT HAND SIDE	М : МЕХАНИЧЕСКАЯ / MANUAL А : АВТОМАТИЧЕСКАЯ / AUTOMATIC		4N : 4-Х ДВЕРНЫЙ NOTCHBACK			II : SX III : CDX									

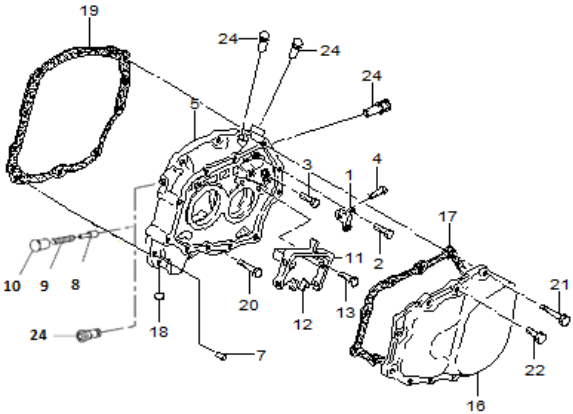
МЕХАНИЗМ КОРОБКИ ПЕРЕДАЧ 3230 TRANSAXLE GEAR	В З Т	№ ПОЗИЦИИ		КОД / К		NAME / НАИМЕНОВАНИЕ					К О Д / Д		
		Part No Номер детали	К П П	Д В Г	Model Year Мод. год	MODEL МОДЕЛЬ	ОПЦИОН КОМПЛЕКТАЦИЯ	Л / П	К О Л	VIN / DATE ПРИМЕНЕНИЕ		REMARKS ПРИМЕЧАНИЕ	
										FROM С			TO ПО
	[01]	(P) ПОДШИПНИК С ПЕРВИЧНЫМ ВАЛОМ					(A) BEARING ASM-MAIN SHF FRT						
	25186250	М		2014	В	В	&LM9/L2C&MXP&G83.	1	500055		W/SHAFT		
	[02]	(P) ВАЛ, ПЕРВИЧНЫЙ						(A) SHAFT ASM-MAIN					
	25183491	М		2014	В	В	&LM9/L2C&MXP&G83.	1	500055		(С ВТУЛКОЙ)		
	25190029	М		2014	В	В	&LM9/L2C&MXP&G83.	1	500055				
	[03]	(P) ПОЛУКОЛЬЦО ОПОРНОЕ 4-Й ПЕРЕДАЧИ						(A) WASHER-4TH GR THR					
	94580650	М		2014	В	В	&LM9/L2C&MXP&G83.	2	500055				
	[04]	(P) КОЛЬЦО, СТОПОРНОЙ ШАЙБЫ						(A) RING-3RD GR RET					
	94580543	М		2014	В	В	&LM9/L2C&MXP&G83.	1	500055				
	[05]	(P) ШЕСТЕРНЯ В СБОРЕ 4-Й ПЕРЕДАЧИ						(A) GEAR ASM-4TH					
	96237744	М		2014	В	В	&LM9/L2C&MXP&G83.	1	500055				
	[06]	(P) ПОДШИПНИК ИГОЛЬЧАТЫЙ 4-Й ПЕРЕДАЧИ						(A) BEARING ASM-4TH GR					
	25186233	М		2014	В	В	&LM9/L2C&MXP&G83.	1	500055				
	94580614	М		2014	В	В	&LM9/L2C&MXP&G83.	1	500055				
	[07]	(P) КОЛЬЦО СИНХРОНИЗАТОРА						(A) RING-3RD GR BLOCKING					
	96419270	М		2014	В	В	&LM9/L2C&MXP&G83.	2	500055				
	[08]	(P) ВТУЛКА, СИНХРОНИЗАТОРА 3-Й И 4-Й ПЕРЕДАЧИ						(A) SLEEVE-3RD & 4TH GR SYN					
	96951091	М		2014	В	В	&LM9/L2C&MXP&G83.	1	500055				
	96951044	М		2014	В	В	&LM9/L2C&MXP&G83.	1	500055				
	[11]	(P) СУХАРЬ СИНХРОНИЗАТОРА 5-Й ПЕРЕДАЧИ						(A) INSERT-5TH GR SYN					
96180879	М		2014	В	В	&LM9/L2C&MXP&G83.	3	500055					
55558717	М		2014	В	В	&LM9/L2C&MXP&G83.	3	500055					
[12]	(P) ПОЛУКОЛЬЦО СИНХРОНИЗАТОРА						(A) SPRING-3&4TH SYN						
N/N	М		2014				-						
[13]	(P) ШАЙБА ОПОРНАЯ СТУПИЦЫ СИНХРОНИЗАТОРА 3-Й И 4-Й ПЕРЕДАЧИ						(A) WASHER-3RD & 4TH GR SYN HUB THR						
94525171	М		2014	В	В	&LM9/L2C&MXP&G83.	1	500055					
[14]	(P) КОЛЬЦО СТОПОРНОЕ, СТУПИЦЫ СИНХРОНИЗАТОРА 2-Й И 3-Й ПЕРЕДАЧИ						(A) RING-2ND & 3RD GR SYN HUB RET						
94580802	М		2014	В	В	&LM9/L2C&MXP&G83.	1	500055					
[16]	(P) ШЕСТЕРНЯ 3-Й ПЕРЕДАЧИ						(A) GEAR ASM-3RD						
96157319	М		2014	В	В	&LM9/L2C&MXP&G83.	1	500055					
[17]	(P) ПОЛУКОЛЬЦО ОПОРНОЕ 3-Й ПЕРЕДАЧИ						(A) WASHER-3RD GR THR						
94580652	М		2014	В	В	&LM9/L2C&MXP&G83.	2	500055					
[19]	(P) ШЕСТЕРНЯ 2 ПЕРЕДАЧИ						(A) GEAR-2ND						
96813303	М		2014	В	В	&LM9/L2C&MXP&G83.	1	500055					
[20]	(P) ПОДШИПНИК ИГОЛЬЧАТЫЙ 2-Й ПЕРЕДАЧИ						(A) BEARING ASM-2ND GR						
РАСПОЛОЖЕНИЕ ДЕТАЛЕЙ / POSITION OF A PART		КПП / TRANSAXSLE				КУЗОВ / BODY			МОДЕЛЬ / MODEL				
L : ЛЕВОЕ РАСПОЛОЖЕНИЕ ДЕТАЛИ / LEFT HAND SIDE R : ПРАВОЕ РАСПОЛОЖЕНИЕ ДЕТАЛИ / RIGHT HAND SIDE		М : МЕХАНИЧЕСКАЯ / MANUAL А : АВТОМАТИЧЕСКАЯ / AUTOMATIC				4N : 4-Х ДВЕРНЫЙ NOTCHBACK			II : SX III : CDX				

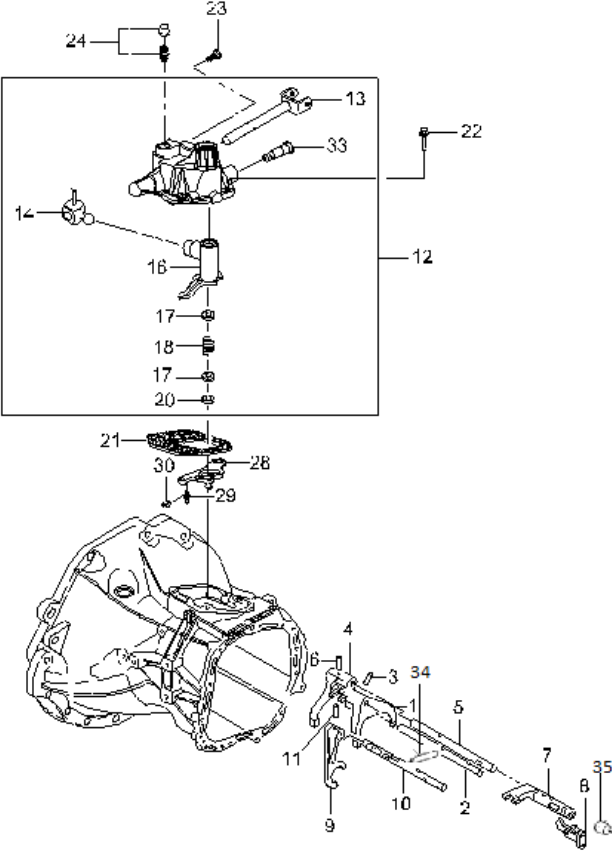
МЕХАНИЗМ КОРОБКИ ПЕРЕДАЧ 3230 TRANSAXLE GEAR	В З Т	№ ПОЗИЦИИ		КОД / К		NAME / НАИМЕНОВАНИЕ				К О Д / Д			
		Part No Номер детали	К П П	Д В Г	Model Year Mod. год	MODEL МОДЕЛЬ SX CDX	ОПЦИОН КОМПЛЕКТАЦИЯ	Л / П	К О Л		VIN / DATE ПРИМЕНЕНИЕ		REMARKS ПРИМЕЧАНИЕ
											FROM C	TO PO	
	[20]	(P) ПОДШИПНИК ИГОЛЬЧАТЫЙ 2-Й ПЕРЕДАЧИ					(A) BEARING ASM-2ND GR						
	94580806	М		2014	В	В	&LM9/L2C&MXP&G83.	1	500055				
	[21]	(P) КОЛЬЦО СИНХРОНИЗАТОРА, ВНУТРЕННЯЯ						(A) RING-1ST GR INR BLOCKING					
	96861751	М		2014	В	В	&LM9/L2C&MXP&G83.	2	500055				
	[22]	(P) КОЛЬЦО КОНИЧЕСКОЕ						(A) RING-3 CONE INTER					
	N/N	М		2014				2	-				
	[23]	(P) КОЛЬЦО СИНХРОНИЗАТОРА НАРУЖНЕЕ						(A) RING-1ST GR OTR BLOCKING					
	96419269	М		2014	В	В	&LM9/L2C&MXP&G83.	2	500055				
	[29]	(P) ШАЙБА ОПОРНАЯ СТУПИЦЫ СИНХРОНИЗАТОРА 1-Й И 2-Й ПЕРЕДАЧИ						(A) WASHER-1ST & 2ND GR SYN HUB THR					
	94525163	М		2014	В	В	&LM9/L2C&MXP&G83.	1	500055				
	[30]	(P) КОЛЬЦО СТОПОРНОЕ, СТУПИЦЫ СИНХРОНИЗАТОРА 1-Й И 2-Й ПЕРЕДАЧИ						(A) RING-1ST & 2ND GR SYN HUB RET					
	94580588	М		2014	В	В	&LM9/L2C&MXP&G83.	1	500055				
	[31]	(P) ШЕСТЕРНЯ 1 ПЕРЕДАЧИ						(A) GEAR-1ST					
	96951538	М		2014	В	В	&LM9/L2C&MXP&G83.	1	500055				
	[32]	(P) ПОДШИПНИК ИГОЛЬЧАТЫЙ 1-Й ПЕРЕДАЧИ						(A) BEARING ASM-1ST GR					
	94580808	М		2014	В	В	&LM9/L2C&MXP&G83.	1	500055				
	[33]	(P) ПОДШИПНИК ИГОЛЬЧАТЫЙ						(A) BEARING ASM-1ST GR THR					
94580807	М		2014	В	В	&LM9/L2C&MXP&G83.	1	500055					
[34]	(P) ШАЙБА ОПОРНАЯ 1-Й ПЕРЕДАЧИ						(A) WASHER-1ST GR THR						
96425312	М		2014	В	В	&LM9/L2C&MXP&G83.	1	500055					
[35]	(P) КОЛЬЦО СТОПОРНОЕ						(A) RING-MAIN SHF RR BRG RET						
25188658	М		2014	В	В	&LM9/L2C&MXP&G83.	1	500055					
[36]	(P) ПОДШИПНИК ШАРИКОВЫЙ						(A) BEARING ASM-MAIN SHF RR						
96108006	М		2014	В	В	&LM9/L2C&MXP&G83.	1	500055					
[37]	(P) ПОЛУКОЛЬЦО ОПОРНОЕ 5-Й ПЕРЕДАЧИ						(A) WASHER-5TH GR THR						
94580675	М		2014	В	В	&LM9/L2C&MXP&G83.	2	500055					
[38]	(P) КОЛЬЦО СТОПОРНОЕ 5-Й ПЕРЕДАЧИ						(A) RING-5TH GR RET						
94580582	М		2014	В	В	&LM9/L2C&MXP&G83.	1	500055					
[39]	(P) ШЕСТЕРНЯ 5-Й ПЕРЕДАЧИ						(A) GEAR ASM-5TH						
96813439	М		2014	В	В	&LM9/L2C&MXP&G83.	1	500055					
[40]	(P) ПОДШИПНИК ИГОЛЬЧАТЫЙ						(A) BEARING ASM-5TH GR						
94580805	М		2014	В	В	&LM9/L2C&MXP&G83.	1	500055					
[41]	(P) КОЛЬЦО СИНХРОНИЗАТОРА						(A) RING-5TH GR BLOCKING						
96180876	М		2014	В	В	&LM9/L2C&MXP&G83.	1	500055					
[47]	(P) КОЛЬЦО СТОПОРНОЕ						(A) RING-MAIN SHF RET						
РАСПОЛОЖЕНИЕ ДЕТАЛЕЙ / POSITION OF A PART		КПП / TRANSAXSLE				КУЗОВ / BODY				МОДЕЛЬ / MODEL			
L : ЛЕВОЕ РАСПОЛОЖЕНИЕ ДЕТАЛИ / LEFT HAND SIDE R : ПРАВОЕ РАСПОЛОЖЕНИЕ ДЕТАЛИ / RIGHT HAND SIDE		М : МЕХАНИЧЕСКАЯ / MANUAL А : АВТОМАТИЧЕСКАЯ / AUTOMATIC				4N : 4-Х ДВЕРНЫЙ NOTCHBACK				II : SX III : CDX			

МЕХАНИЗМ КОРОБКИ ПЕРЕДАЧ 3230 TRANSAXLE GEAR	№ ПОЗИЦИИ Part No Номер детали	КОД / К				NAME / НАИМЕНОВАНИЕ					КОД / Д	
		К П П	Д В Г	Model Year Мод. год	MODEL МОДЕЛЬ SX CDX	ОПЦИОН КОМПЛЕКТАЦИЯ	Л / П	К О Л	VIN / DATE ПРИМЕНЕНИЕ			REMARKS ПРИМЕЧАНИЕ
									FROM С	TO ПО		
 <p>V23230D 05/08/2008</p>	[47] 94580799	(P) КОЛЬЦО СТОПОРНОЕ М	2014	В	В	&LM9/L2C&MXP&G83.			(A) RING-MAIN SHF RET 1 500055			
РАСПОЛОЖЕНИЕ ДЕТАЛЕЙ / POSITION OF A PART	КПП / TRANSAXSLE				КУЗОВ / BODY			МОДЕЛЬ / MODEL				
L : ЛЕВОЕ РАСПОЛОЖЕНИЕ ДЕТАЛИ / LEFT HAND SIDE R : ПРАВОЕ РАСПОЛОЖЕНИЕ ДЕТАЛИ / RIGHT HAND SIDE	М : МЕХАНИЧЕСКАЯ / MANUAL А : АВТОМАТИЧЕСКАЯ / AUTOMATIC				4N : 4-Х ДВЕРНЫЙ NOTCHBACK			II : SX III : CDX				

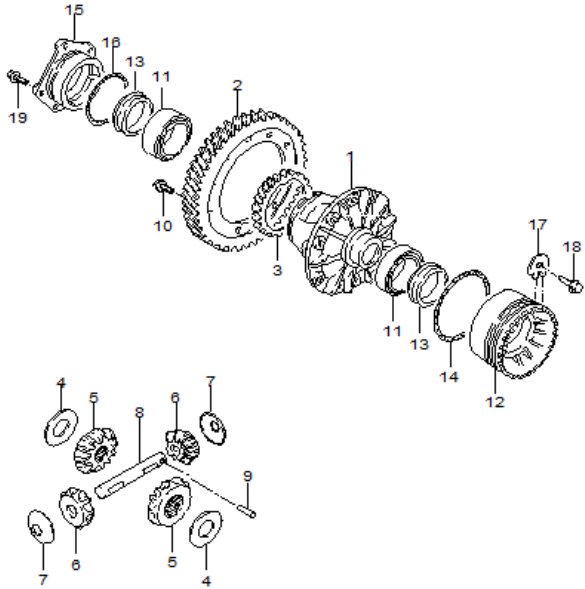
МЕХАНИЗМ ЗАДНЕГО ХОДА 3240 REVERSE&COUNTER GEAR	№ ПОЗИЦИИ Part No Номер детали	КОД / К				NAME / НАИМЕНОВАНИЕ OPTION КОМПЛЕКТАЦИЯ	VIN / DATE		REMARKS ПРИМЕЧАНИЕ	КОД / Д		
		К П П	Д В Г	Model Year Мод- год	MODEL МОДЕЛЬ SX CDX		Л / П	К О Л			ПРИМЕНЕНИЕ	
											FROM C	TO PO
 <p>V23240D 05/08/2008</p>	[01] 90142092	(P) ПОДШИПНИК ИГОЛЬЧАТЫЙ	М	2014	В	В	&LM9/L2C&MXP&G83.	(A) BEARING ASM-INPUT SHF	1	500055		
	[02] 94580798	(P) ВАЛ ВЕДУЩИЙ	М	2014	В	В	&LM9/L2C&MXP&G83.	(A) SHAFT-INPUT	1	500055		
	[03] N/N	(P) БЛОК ШЕСТЕРЕН	М	2014				(A) GEAR A-INPUT SHF CLUSTER	-			
	[04] 25190210	(P) БОЛТ	М	2014	В	В	&LM9/L2C&MXP&G83.	(A) BOLT/SCREW-INPUT SHF BRG RET	1	500055		
	[05] 94580070	(P) КОЛЬЦО СТОПОРНОЕ	М	2014	В	В	&LM9/L2C&MXP&G83.	(A) RING-INPUT SHF BOLT RET	1	500055		
	[06] 94580622	(P) КОЛЬЦО СТОПОРНОЕ ПОДШИПНИКА	М	2014	В	В	&LM9/L2C&MXP&G83.	(A) RING-INPUT SHF RR BRG RET	1	500055		
	[07] 96108005	(P) ПОДШИПНИК ШАРИКОВЫЙ	М	2014	В	В	&LM9/L2C&MXP&G83.	(A) BEARING ASM-INPUT SHF	1	500055		
	[09] 94580800	(P) КОЛЬЦО СТОПОРНОЕ 5-Й ПЕРЕДАЧИ	М	2014	В	В	&LM9/L2C&MXP&G83.	(A) RING-5TH GR RET	1	500055		
	[10] 94525131	(P) ШАЙБА	М	2014	В	В	&LM9/L2C&MXP&G83.	(A) WASHER-REV SHFT FORK PIN	1	500055		
	[11] 25191473	(P) ШЕСТЕРНЯ В СБОРЕ ЗАДНЕГО ХОДА	М	2014	В	В	&LM9/L2C&MXP&G83.	(A) GEAR ASM-REV IDLER	1	500055		
	[12] 94580634	(P) ВАЛ ЗАДНЕГО ХОДА	М	2014	В	В	&LM9/L2C&MXP&G83.	(A) SHAFT-REV IDLER GR	1	500055		
	[13] 94535263	(P) ШАРИК	М	2014	В	В	&LM9/L2C&MXP&G83.	(A) BALL-REV IDLER GR SHF LOC	1	500055		
	[K1] 25184318	(P) ВАЛ ШЕСТЕРНИ В СБОРЕ	М	2014	В	В	&LM9/L2C&MXP&G83.	(A) SHAFT ASM-INPUT	1	500055		KIT: 2,3,4,5,7
РАСПОЛОЖЕНИЕ ДЕТАЛЕЙ / POSITION OF A PART	КПП / TRANSAXLE				КУЗОВ / BODY		МОДЕЛЬ / MODEL					
L : ЛЕВОЕ РАСПОЛОЖЕНИЕ ДЕТАЛИ / LEFT HAND SIDE R : ПРАВОЕ РАСПОЛОЖЕНИЕ ДЕТАЛИ / RIGHT HAND SIDE	М : МЕХАНИЧЕСКАЯ / MANUAL А : АВТОМАТИЧЕСКАЯ / AUTOMATIC				4N : 4-Х ДВЕРНЫЙ NOTCHBACK		II : SX III : CDX					

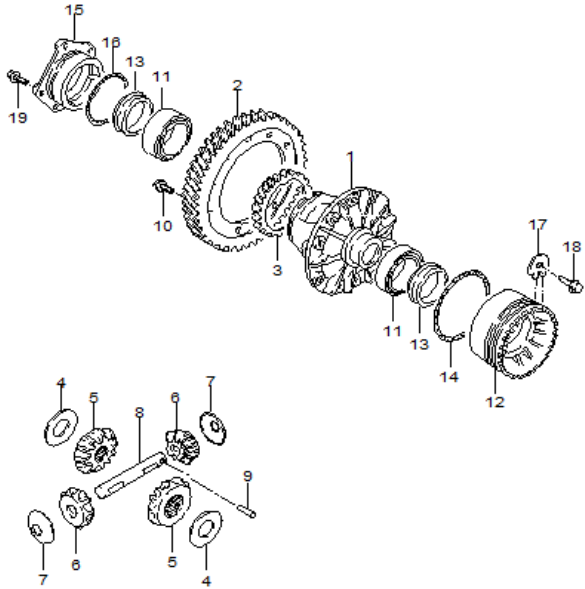
КОРПУС ПОДШИПНИКОВ 3250 BEARING PLATE	В З Т	№ ПОЗИЦИИ		КОД / К		NAME / НАИМЕНОВАНИЕ				К О Д / Д				
		Part No Номер детали	К П П	Д В Г	Model Year Мод. год	MODEL МОДЕЛЬ		ОПЦИОН КОМПЛЕКТАЦИЯ	Л / П		К О Л	VIN / DATE ПРИМЕНЕНИЕ		REMARKS ПРИМЕЧАНИЕ
						SX	CDX					FROM C	TO PO	
 <p>V23250D 05/08/2008</p>	[01]	(P) ПЕРЕМЫЧКА НАТЯЖНОГО БОЛТА									(A) CONNECTOR-SHFT SHF INTLK PIN			
	94580603	М		2014	В	В	&LM9/L2C&MXP&G83.			1	500055			
	[02]	(P) ПАЛЕЦ, НАПРАВЛЯЮЩИЙ БЛОКИРОВКИ ВАЛА ПЕРЕКЛЮЧЕНИЯ										(A) PIN-SHFT SHF INTLK		
	94580518	М		2014	В	В	&LM9/L2C&MXP&G83.			1	500055			
	94501822	М		2014	В	В	&LM9/L2C&MXP&G83.			2	500055			
	[03]	(P) БОЛТ										(A) BOLT/SCREW-5TH SHFT BLKG LVR BRKT		
	94501230	М		2014	В	В	&LM9/L2C&MXP&G83.			2	500055			
	[04]	(P) ПАЛЕЦ, НАПРАВЛЯЮЩИЙ БЛОКИРОВКИ ВАЛА ПЕРЕКЛЮЧЕНИЯ										(A) PIN-SHFT SHF INTLK		
	94580518	М		2014	В	В	&LM9/L2C&MXP&G83.			1	500055			
	[05]	(P) КОРПУС КПП										(A) CASE-TRANS		
	25188657	М		2014	В	В	&LM9/L2C&MXP&G83.			1	500055			
	[07]	(P) ПАЛЕЦ, УСТАНОВОЧНЫЙ										(A) PIN-TRANS CASE LOC		
	94580057	М		2014	В	В	&LM9/L2C&MXP&G83.			2	500055			
	[08]	(P) ВТУЛКА										(A) PIN-BLOCKING		
	N/S	М		2014	В	В						-		
	[09]	(P) ПРУЖИНА										(A) SPRING-CMPR		
	N/S	М		2014	В	В						-		
	[10]	(P) ПРОБКА										(A) PLUG		
	N/S	М		2014	В	В						-		
	[11]	(P) ВИЛКА ПЕРЕКЛЮЧЕНИЯ 5-Й ПЕРЕДАЧИ										(A) FORK ASM-5TH SHFT (W/ BRKT)		
96431032	М		2014	В	В	&LM9/L2C&MXP&G83.			1	500055				
[12]	(P) КОЛОДКА ВИЛКИ ПЕРЕКЛЮЧЕНИЯ ПЕРЕДАЧ										(A) SHOE-5TH SHFT FORK			
96180886	М		2014	В	В	&LM9/L2C&MXP&G83.			2	500055				
[13]	(P) БОЛТ										(A) BOLT/SCREW-5TH SHFT FORK BRKT			
94501244	М		2014	В	В	&LM9/L2C&MXP&G83.			2	500055				
[16]	(P) КРЫШКА М/Т										(A) COVER-TRANS			
96175844	М		2014	В	В	&LM9/L2C&MXP&G83.			1	500055				
25191320	М		2014	В	В	&LM9/L2C&MXP&G83.			1	500055				
[17]	(P) ПРОКЛАДКА КРЫШКИ КПП										(A) GASKET-TRANS CVR			
96179238	М		2014	В	В	&LM9/L2C&MXP&G83.			1	500055				
[18]	(P) МАГНИТ КПП										(A) MAGNET-TRANS			
94580033	М		2014	В	В	&LM9/L2C&MXP&G83.			1	500055				
[19]	(P) ПРОКЛАДКА КРЫШКИ КПП										(A) GASKET-TRANS CVR			
96179244	М		2014	В	В	&LM9/L2C&MXP&G83.			1	500055				
[20]	(P) БОЛТ										(A) BOLT/SCREW-TRANS CASE			
РАСПОЛОЖЕНИЕ ДЕТАЛЕЙ / POSITION OF A PART		КПП / TRANSAXLE				КУЗОВ / BODY				МОДЕЛЬ / MODEL				
L : ЛЕВОЕ РАСПОЛОЖЕНИЕ ДЕТАЛИ / LEFT HAND SIDE R : ПРАВОЕ РАСПОЛОЖЕНИЕ ДЕТАЛИ / RIGHT HAND SIDE		М : МЕХАНИЧЕСКАЯ / MANUAL А : АВТОМАТИЧЕСКАЯ / AUTOMATIC				4N : 4-Х ДВЕРНЫЙ NOTCHBACK				II : SX III : CDX				

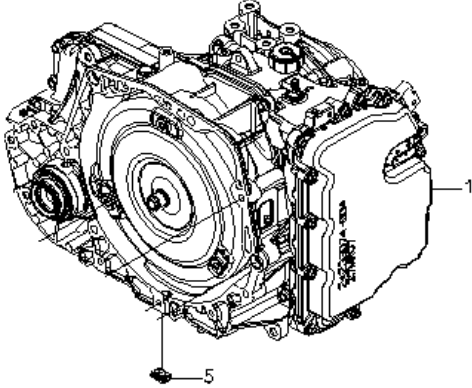
3250 BEARING PLATE	КОРПУС ПОДШИПНИКОВ		№ ПОЗИЦИИ		КОД / К		NAME / НАИМЕНОВАНИЕ					К О Д / Д		
	В З Т	Part No Номер детали	К П П	Д В Г	Model Year Мод. год	MODEL МОДЕЛЬ		ОПЦИОН КОМПЛЕКТАЦИЯ	Л / П	К О Л	VIN / DATE ПРИМЕНЕНИЕ		REMARKS ПРИМЕЧАНИЕ	
						SX	CDX				FROM С			TO ПО
		[20] 94500791			(P) БОЛТ М	2014	В	В	&LM9/L2C&MXP&G83.			(A) BOLT/SCREW-TRANS CASE 5 500055		
		[21] 94500793			(P) БОЛТ М	2014	В	В	&LM9/L2C&MXP&G83.			(A) BOLT/SCREW-TRANS CASE 1 500055		
		[22] 94500774			(P) БОЛТ М	2014	В	В	&LM9/L2C&MXP&G83.			(A) BOLT/SCREW-TRANS CVR 5 500055		
		[24] 25183857			(P) ПРОБКА, СТОПОРНОЙ ПРУЖИНЫ ТЯГИ МЕХАНИЗМА ПЕРЕКЛЮЧЕНИЯ ПЕРЕДАЧ М	2014	В	В	&LM9/L2C&MXP&G83.			(A) COVER-SHFT SHF DTNT SPR 4 500055		
														
V23250D 05/08/2008														
РАСПОЛОЖЕНИЕ ДЕТАЛЕЙ / POSITION OF A PART			КПП / TRANSAXSLE				КУЗОВ / BODY				МОДЕЛЬ / MODEL			
L : ЛЕВОЕ РАСПОЛОЖЕНИЕ ДЕТАЛИ / LEFT HAND SIDE R : ПРАВОЕ РАСПОЛОЖЕНИЕ ДЕТАЛИ / RIGHT HAND SIDE			М : МЕХАНИЧЕСКАЯ / MANUAL А : АВТОМАТИЧЕСКАЯ / AUTOMATIC				4N : 4-Х ДВЕРНЫЙ NOTCHBACK				II : SX III : CDX			

3260 МЕХАНИЗМ УПРАВЛЕНИЯ КПП GEAR SHIFT COVER&FORK	№ ПОЗИЦИИ Part No Номер детали	КОД / К				NAME / НАИМЕНОВАНИЕ OPTION КОМПЛЕКТАЦИЯ	VIN / DATE		REMARKS ПРИМЕЧАНИЕ	КОД / Д		
		К П П	Д В Г	Model Year Мод. год	MODEL МОДЕЛЬ SX CDX		Л / П	К О Л			ПРИМЕНЕНИЕ	
											FROM C	TO PO
 <p style="text-align: center;">V23260D 12/04/2007</p>	[01] 96180849	(P) ВИЛКА ПЕРЕКЛЮЧЕНИЯ В СБОРЕ 1-Й И 2-Й ПЕРЕДАЧИ	М	2014	В	В	&LM9/L2C&MXP&G83.	(A) FORK ASM-1ST & 2ND SHFT	1	500055		
	[02] 25184313	(P) ШТОК ПЕРЕКЛЮЧЕНИЯ 1-Й И 2-Й ПЕРЕДАЧИ	М	2014	В	В	&LM9/L2C&MXP&G83.	(A) SHAFT-1ST & 2ND SHFT	1	500055		
	[03] 11054212	(P) ПАЛЕЦ	М	2014	В	В	&LM9/L2C&MXP&G83.	(A) PIN-1ST & 2ND SHFT FORK	1	500055		
	[04] 96180851	(P) ВИЛКА ПЕРЕКЛЮЧЕНИЯ В СБОРЕ 3-Й И 4-Й ПЕРЕДАЧИ	М	2014	В	В	&LM9/L2C&MXP&G83.	(A) FORK ASM-3RD & 4TH SHFT	1	500055		
	[05] 25184314	(P) ШТОК ПЕРЕКЛЮЧЕНИЯ 3-Й И 4-Й ПЕРЕДАЧИ	М	2014	В	В	&LM9/L2C&MXP&G83.	(A) SHAFT-3RD & 4TH SHFT	1	500055		
	[07] 25183860	(P) БЛОК В СБОРЕ ПЕРЕКЛЮЧЕНИЯ 5 ПЕРЕДАЧИ	М	2014	В	В	&LM9/L2C&MXP&G83.	(A) BLOCK ASM-5TH SHFT	1	500055	4,5,25	
	[08] 94580584	(P) ПРЕДОХРАНИТЕЛЬ ПОЛЗУНА	М	2014	В	В	&LM9/L2C&MXP&G83.	(A) LEVER ASM-5TH SHFT BLKG	1	500055		
	[09] 96180853	(P) ВИЛКА ПЕРЕКЛЮЧЕНИЯ ЗАДНЕГО ХОДА	М	2014	В	В	&LM9/L2C&MXP&G83.	(A) FORK-REV SHFT	1	500055		
	[10] 94580766	(P) ШТОК ПЕРЕКЛЮЧАТЕЛЯ ЗАДНЕЙ ПЕРЕДАЧИ	М	2014	В	В	&LM9/L2C&MXP&G83.	(A) SHAFT-REV SHFT	1	500055		
	[13] 94580616	(P) ШТОК ПЕРЕКЛЮЧЕНИЯ ПЕРЕДАЧ	М	2014	В	В	&LM9/L2C&MXP&G83.	(A) SHAFT ASM-M/TRNS CONT FRT	1	500055		
	[14] 94580621	(P) ШТИФТ ПЕРЕКЛЮЧЕНИЯ ПЕРЕДАЧ	М	2014	В	В	&LM9/L2C&MXP&G83.	(A) LEVER-M/TRNS CONT	1	500055		
	[16] 25191328	(P) СТЕРЖЕНЬ РЫЧАГА ПЕРЕКЛЮЧЕНИЯ ПЕРЕДАЧ В СБОРЕ	М	2014	В	В	&LM9/L2C&MXP&G83.	(A) LEVER ASM-SHFT CONT	1	500055		
	[17] 94580579	(P) ШАЙБА ОПОРНАЯ	М	2014	В	В	&LM9/L2C&MXP&G83.	(A) WASHER-SHFT CONT LVR THR	1	500055		
	[18] 94580632	(P) ПРУЖИНА	М	2014	В	В	&LM9/L2C&MXP&G83.	(A) SPRING-SHFT CONT LVR	1	500055		
	[20] 94580674	(P) КОЛЬЦО СТОПОРНОЕ	М	2014	В	В	&LM9/L2C&MXP&G83.	(A) RING-SHFT CONT LVR SPR ST RET	1	500055		
	[21] 96298951	(P) ПРОКЛАДКА КРЫШКИ ПЕРЕКЛЮЧЕНИЯ ПЕРЕДАЧ	М	2014	В	В	&LM9/L2C&MXP&G83.	(A) GASKET-SHFT CONT HSG CVR	1	500055		
	[22] 94500775	(P) БОЛТ	М	2014	В	В	&LM9/L2C&MXP&G83.	(A) BOLT/SCREW-TRANS CVR	4	500055		
	[23] 90182169	(P) САЛЬНИК	М	2014	В	В	&LM9/L2C&MXP&G83.	(A) SEAL-SHFT CONT SHF	1	500055		
	[24]	(P) ПРОБКА ЗАЛИВНОГО ОТВЕРСТИЯ М/Т						(A) PLUG-TRANS LUB FIL				
	РАСПОЛОЖЕНИЕ ДЕТАЛЕЙ / POSITION OF A PART	КПП / TRANSAXSLE				КУЗОВ / BODY			МОДЕЛЬ / MODEL			
	L : ЛЕВОЕ РАСПОЛОЖЕНИЕ ДЕТАЛИ / LEFT HAND SIDE R : ПРАВОЕ РАСПОЛОЖЕНИЕ ДЕТАЛИ / RIGHT HAND SIDE	М : МЕХАНИЧЕСКАЯ / MANUAL А : АВТОМАТИЧЕСКАЯ / AUTOMATIC				4N : 4-Х ДВЕРНЫЙ NOTCHBACK			II : SX III : CDX			

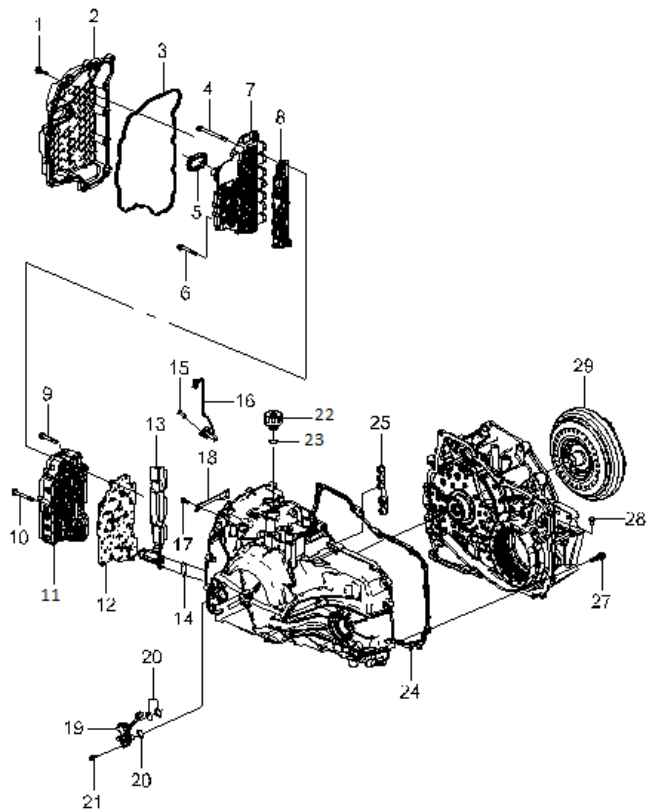
3260 МЕХАНИЗМ УПРАВЛЕНИЯ КПП GEAR SHIFT COVER&FORK	В 3 Т	№ ПОЗИЦИИ		КОД / К		NAME / НАИМЕНОВАНИЕ					К О Д / Д			
		Part No Номер детали	К П П	Д В Г	Model Year Мод. год	MODEL МОДЕЛЬ		ОПЦИОН КОМПЛЕКТАЦИЯ	Л / П	К О Л		VIN / DATE ПРИМЕНЕНИЕ		REMARKS ПРИМЕЧАНИЕ
						SX	CDX					FROM C	TO PO	
		[24] 25188650	(P) М		2014	В	В	&MXP.			(A) 1	PLUG-TRANS LUB FIL 500055		
		[28] 25189447	(P) М		2014	В	В	&LM9/L2C&MXP&G83.			(A) 1	LEVER ASM-5TH & REV SHFT LINK 500055		
		[29] 96274719	(P) М		2014	В	В	&LM9/L2C&MXP&G83.			(A) 1	PIN-CLU & DIFF HSG 500055		
		[30] 96274720	(P) М		2014	В	В	&LM9/L2C&MXP&G83.			(A) 1	CLIP-5TH & REV SHFT LINK 500055		
		[33] 90578181	(P) М		2014	В	В	&LM9/L2C&MXP&G83.			(A) 1	PIN ASM-SHFT CONT LVR DTNT 500055		
		[34] 25191467	(P) М		2014	В	В	&LM9/L2C&MXP&G83.			(A) 1	PIN-REV SHFT BLK INTLK 500055		
		[35] 90334360	(P) М		2014	В	В	&LM9/L2C&MXP&G83.			(A) 1	BUSHING-5TH SHFT SHF 500055		
РАСПОЛОЖЕНИЕ ДЕТАЛЕЙ / POSITION OF A PART	КПП / TRANSAXLE		КУЗОВ / BODY		МОДЕЛЬ / MODEL									
L : ЛЕВОЕ РАСПОЛОЖЕНИЕ ДЕТАЛИ / LEFT HAND SIDE R : ПРАВОЕ РАСПОЛОЖЕНИЕ ДЕТАЛИ / RIGHT HAND SIDE	М : МЕХАНИЧЕСКАЯ / MANUAL А : АВТОМАТИЧЕСКАЯ / AUTOMATIC		4N : 4-Х ДВЕРНЫЙ NOTCHBACK		II : SX III : CDX									

ДИФФЕРЕНЦИАЛ 3270 DIFFERENTIAL GEAR	В З Т	№ ПОЗИЦИИ		КОД / К		NAME / НАИМЕНОВАНИЕ					К О Д / Д		
		Part No Номер детали	К П П	Д В Г	Model Year Мод. год	MODEL МОДЕЛЬ	OPTION КОМПЛЕКТАЦИЯ	Л / П	К О Л	VIN / DATE ПРИМЕНЕНИЕ		REMARKS ПРИМЕЧАНИЕ	
										FROM С			TO ПО
 <p>V23270D 05/08/2008</p>	[01]	(P) КОРОБКА ДИФФЕРЕНЦИАЛА	М	2014	В	В	&LM9/L2C&MXP&G83.	(A) CASE-FRT DIFF	1	500055			
	[02]	(P) ШЕСТЕРНЯ, ВЕДОМАЯ ПЕРЕДНЯЯ	М	2014	В	В	&LM9/L2C&MXP&G83.	(A) GEAR-FRT DIFF RING	1	500055			
	[03]	(P) ШЕСТЕРНЯ ПРИВОДА СПИДОМЕТРА	М	2014	В	В	&LM9/L2C&MXP&G83.	(A) GEAR KIT-SPEEDO DRV	1	500055			
	[04]	(P) ШАЙБА, УПОРНАЯ ПЕРЕДНЕГО ДИФФЕРЕНЦИАЛА	М	2014			&LM9/L2C&MXP&G83.	(A) WASHER-FRT DIFF SI GR THR	2	500055			
	[05]	(P) ШЕСТЕРНЯ ПЕРЕДНЕГО БОКОВОГО ДИФФЕРЕНЦИАЛА	М	2014	В	В	&LM9/L2C&MXP&G83.	(A) GEAR-FRT DIFF SI	2	500055			
	[06]	(P) ШЕСТЕРНЯ ПЕРЕДНЕГО ДИФФЕРЕНЦИАЛА	М	2014	В	В	&LM9/L2C&MXP&G83.	(A) GEAR-FRT DIFF PINION	2	500055			
	[07]	(P) ШАЙБА, УПОРНАЯ ПЕРЕДНЕГО ДИФФЕРЕНЦИАЛА	М	2014	В	В	&LM9/L2C&MXP&G83.	(A) WASHER-FRT DIFF P/GR THR	2	500055			
	[08]	(P) ОСЬ САТЕЛЛИТОВ	М	2014	В	В	&LM9/L2C&MXP&G83.	(A) SHAFT-FRT DIFF P/GR	1	500055			
	[09]	(P) ПАЛЕЦ	М	2014	В	В	&LM9/L2C&MXP&G83.	(A) PIN-FRT DIFF P/GR SHF	1	500055			
	[10]	(P) БОЛТ	М	2014	В	В	&LM9/L2C&MXP&G83.	(A) BOLT/SCREW-FRT DIFF R/GR	10	500055			
	[11]	(P) ПОДШИПНИК В СБОРЕ, КОНИЧЕСКИЙ	М	2014	В	В	&LM9/L2C&MXP&G83.	(A) BEARING ASM-FRT DIFF	2	500055			
	[12]	(P) ФЛАНЕЦ ПОДШИПНИКА ДИФФЕРЕНЦИАЛА	М	2014	В	В	&LM9/L2C&MXP&G83.	(A) ADJUSTER-FRT DIFF BRG	1	500055			
	[13]	(P) САЛЬНИК, ВЕДУЩЕГО ВАЛА	М	2014	В	В	&LM9/L2C&MXP&G83.	(A) SEAL ASM-FRT WHL DRV SHF OIL	1	500055			
	[14]	(P) КОЛЬЦО УПЛОТНИТЕЛЬНОЕ	М	2014	В	В	&LM9/L2C&MXP&G83.	(A) SEAL-FRT DIFF BRG RET (O RING)	1	500055			
	[15]	(P) ФЛАНЕЦ ПОДШИПНИКА ДИФФЕРЕНЦИАЛА	М	2014	В	В	&LM9/L2C&MXP&G83.	(A) ADJUSTER-FRT DIFF BRG	1	500055			
	[16]	(P) КОЛЬЦО УПЛОТНИТЕЛЬНОЕ	М	2014	В	В	&LM9/L2C&MXP&G83.	(A) SEAL-FRT DIFF BRG RET (O RING)	1	500055			
	[17]	(P) ПЛАСТИНА СТОПОРНАЯ	М	2014	В	В	&LM9/L2C&MXP&G83.	(A) LOCK-FRT DIFF BRG ADJR	1	500055			
	[18]	(P) БОЛТ	М	2014	В	В	&LM9/L2C&MXP&G83.	(A) BOLT/SCREW-FRT DIFF BRG ADJR LK	1	500055			
	[19]	(P) БОЛТ	М	2014	В	В	&LM9/L2C&MXP&G83.	(A) BOLT/SCREW-FRT DIFF BRG ADJR LK	1	500055			
РАСПОЛОЖЕНИЕ ДЕТАЛЕЙ / POSITION OF A PART	КПП / TRANSAXSLE		КУЗОВ / BODY		МОДЕЛЬ / MODEL								
L : ЛЕВОЕ РАСПОЛОЖЕНИЕ ДЕТАЛИ / LEFT HAND SIDE R : ПРАВОЕ РАСПОЛОЖЕНИЕ ДЕТАЛИ / RIGHT HAND SIDE	M : МЕХАНИЧЕСКАЯ / MANUAL A : АВТОМАТИЧЕСКАЯ / AUTOMATIC		4N : 4-Х ДВЕРНЫЙ NOTCHBACK		II : SX III : CDX								

ДИФФЕРЕНЦИАЛ 3270 DIFFERENTIAL GEAR	В 3 Т	№ ПОЗИЦИИ		КОД / К			NAME / НАИМЕНОВАНИЕ					К О Д / Д		
		Part No Номер детали	К П П	Д В Г	Model Year Мод. год	MODEL МОДЕЛЬ		ОПЦИОН КОМПЛЕКТАЦИЯ	Л / П	К О Л	VIN / DATE ПРИМЕНЕНИЕ		REMARKS ПРИМЕЧАНИЕ	
						SX	CDX				FROM С			TO ПО
 <p>V23270D 05/08/2008</p>	[19] 94500951	(P) БОЛТ М		2014	В	В	&LM9/L2C&MXP&G83.			(A) BOLT/SCREW-FRT DIFF BRG ADJR LK 5 500055				
РАСПОЛОЖЕНИЕ ДЕТАЛЕЙ / POSITION OF A PART	КПП / TRANSAXSLE			КУЗОВ / BODY			МОДЕЛЬ / MODEL							
L : ЛЕВОЕ РАСПОЛОЖЕНИЕ ДЕТАЛИ / LEFT HAND SIDE R : ПРАВОЕ РАСПОЛОЖЕНИЕ ДЕТАЛИ / RIGHT HAND SIDE	М : МЕХАНИЧЕСКАЯ / MANUAL А : АВТОМАТИЧЕСКАЯ / AUTOMATIC			4N : 4-Х ДВЕРНЫЙ NOTCHBACK			II : SX III : CDX							

КОРОБКА ПЕРЕДАЧ (6Т30) 3610 TRANSMISSION MOUNTING (6Т30)	В 3 Т	№ ПОЗИЦИИ		КОД / К		NAME / НАИМЕНОВАНИЕ						К О Д / Д				
		Part No Номер детали	К П П	Д В Г	Model Year Мод. год	MODEL МОДЕЛЬ		ОПЦИОН КОМПЛЕКТАЦИЯ	Л / П	К О Л	VIN / DATE ПРИМЕНЕНИЕ		REMARKS ПРИМЕЧАНИЕ			
						SX	CDX				FROM С			TO ПО		
 <p style="text-align: right;">V23610 11/08/2007</p>		[01] 24256948	(P)	КОРОБКА ПЕРЕДАЧ В СБОРЕ А/Т							(A) TRANSAXLE ASM-AUTO					
		[05] 24243755	(P)	ЗАГЛУШКА, ОТВЕРСТИЯ								(A) PLUG-T/CV HSG ACC HOLE				
РАСПОЛОЖЕНИЕ ДЕТАЛЕЙ / POSITION OF A PART		КПП / TRANSAXSLE			КУЗОВ / BODY			МОДЕЛЬ / MODEL								
L : ЛЕВОЕ РАСПОЛОЖЕНИЕ ДЕТАЛИ / LEFT HAND SIDE R : ПРАВОЕ РАСПОЛОЖЕНИЕ ДЕТАЛИ / RIGHT HAND SIDE		M : МЕХАНИЧЕСКАЯ / MANUAL A : АВТОМАТИЧЕСКАЯ / AUTOMATIC			4N : 4-Х ДВЕРНЫЙ NOTCHBACK			II : SX III : CDX								

3620 АВТОМАТИЧЕСКАЯ КОРОБКА ПЕРЕДАЧ КАРТЕРА И СОПУТСТВУЮЩИЕ ДЕТАЛИ
AUTOMATIC TRANSMISSION - CASE & RELATED PARTS



V23620 09/07/2007

В З Т	№ ПОЗИЦИИ Part No Номер детали	КОД / K				NAME / НАИМЕНОВАНИЕ ОПЦИОН КОМПЛЕКТАЦИЯ	VIN / DATE		REMARKS ПРИМЕЧАНИЕ	К О Д / Д		
		К П П	Д В Г	Model Year Мод. год	MODEL МОДЕЛЬ SX CDX		Л / П	К О Л			ПРИМЕНЕНИЕ	
											FROM C	TO PO
	[01] 24241898	(P)							(A) BOLT/SCREW-C/VLV BODY CVR 13 SOP			
	[02] 24253434	(P)							(A) COVER ASM-C/VLV BODY 1 SOP			
	[03] 24234281	(P)							(A) GASKET-C/VLV BODY CVR 1 SOP			
	[04] 24230927	(P)							(A) BOLT/SCREW-C/VLV BODY 12 SOP			
	[06] 24230931	(P)							(A) BOLT/SCREW-C/VLV BODY 1 SOP			
	[08] 24263196	(P)							(A) PLATE ASM-CONT SOL VLV FLTR 1 SOP			
	[09] 24230924	(P)							(A) BOLT/SCREW-C/VLV BODY 2 SOP			
	[10] 24230926	(P)							(A) BOLT/SCREW-C/VLV BODY 9 SOP			
	[11] 24249345	(P)							(A) BODY ASM-C/VLV 1 SOP			
	[11] 24249346	(P)							(A) BODY ASM-C/VLV 1 SOP			
	[12] 24267597	(P)							(A) PLATE ASM-C/VLV BODY SPCR 1 SOP			
	[13] 24243351	(P)							(A) VALVE ASM-A/TRNS FLUID LVL CONT 1 SOP			
	[15] 24230724	(P)							(A) BOLT/SCREW-A/TRNS OUTPUT SPD SEN 1 SOP			
	[16] 24253027	(P)							(A) SENSOR ASM-A/TRNS OUTPUT SPD 1 SOP			
	[16] 24259852	(P)							(A) SENSOR ASM-A/TRNS OUTPUT SPD 1 SOP			
	[17] 24211635	(P)							(A) BOLT/SCREW-MAN SHFT DTNT SPR 1 SOP			
	[18] 24231174	(P)							(A) SPRING ASM-MAN SHFT DTNT LVR 1 SOP			
	[19] 24253028	(P)							(A) SENSOR ASM-A/TRNS INPUT SPD 1 SOP			
	[19] 24259853	(P)							(A) SENSOR ASM-A/TRNS INPUT SPD 1 SOP			

РАСПОЛОЖЕНИЕ ДЕТАЛЕЙ / POSITION OF A PART

L : ЛЕВОЕ РАСПОЛОЖЕНИЕ ДЕТАЛИ / LEFT HAND SIDE
R : ПРАВОЕ РАСПОЛОЖЕНИЕ ДЕТАЛИ / RIGHT HAND SIDE

КПП / TRANSAXLE

M : МЕХАНИЧЕСКАЯ / MANUAL
A : АВТОМАТИЧЕСКАЯ / AUTOMATIC

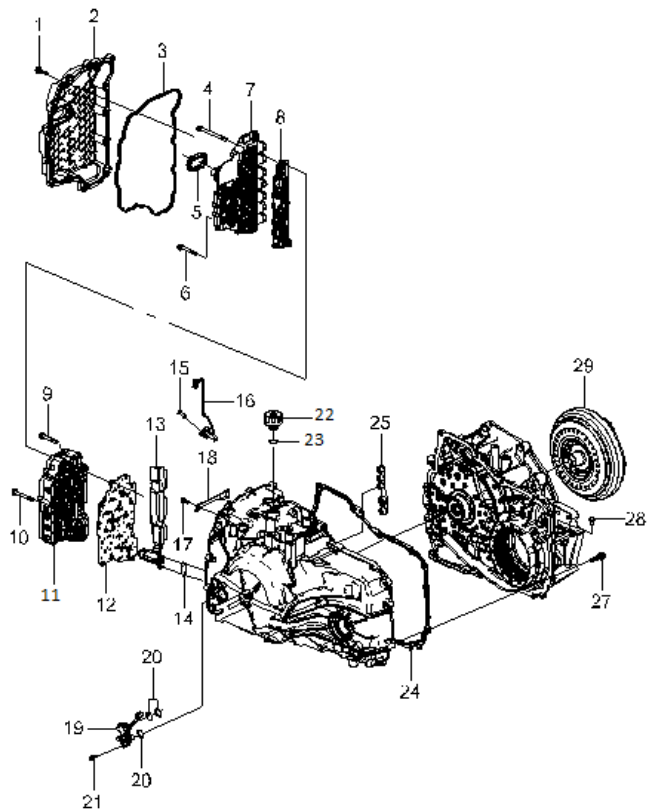
КУЗОВ / BODY

4N : 4-Х ДВЕРНЫЙ NOTCHBACK

МОДЕЛЬ / MODEL

II : SX
III : CDX

3620 АВТОМАТИЧЕСКАЯ КОРОБКА ПЕРЕДАЧ КАРТЕРА И СОПУТСТВУЮЩИЕ ДЕТАЛИ
AUTOMATIC TRANSMISSION - CASE & RELATED PARTS



V23620 09/07/2007

В 3 Т	№ ПОЗИЦИИ Part No Номер детали	КОД / К				NAME / НАИМЕНОВАНИЕ ОПЦИОН КОМПЛЕКТАЦИЯ	Л / П	К / П	VIN / DATE		REMARKS ПРИМЕЧАНИЕ	К / Д / Д
		К П П	Д В Г	Model Year Мод. год	MODEL МОДЕЛЬ SX CDX				ПРИМЕНЕНИЕ			
									FROM C	TO PO		
	[20]									(A) SEAL-A/TRNS INPUT SPD SEN (O RING)		
	24242676	A		2014	O O				3	SOP		
	24251028	A		2014	O O				1	SOP		
	[21]									(A) BOLT/SCREW-A/TRNS INPUT SPD SEN		
	24239923	A		2014	O O				1	SOP		
	[22]									(A) CAP ASM-TRANS FLUID FIL (W/ VENT)		
	24243519	A		2014	O O				1	SOP		
	[23]									(A) SEAL-A/TRNS FLUID FLTR CAP (O-RING)		
	24247757	A		2014	O O				1	SOP		
	[24]									(A) GASKET-T/CV HSG		
	24231613	A		2014	O O				1	SOP		
	24237245	A		2014	O O				1	SOP		
	[25]									(A) CAP ASM-TRANS FLUID FIL (W/ VENT)		
	24222255	A		2014	O O				1	SOP		
	24237244	A		2014	O O				1	SOP		
	[27]									(A) BOLT/SCREW-T/CV & DIFF HSG		
	11516337	A		2014	O O				14	SOP		
	24241897	A		2014	O O				14	SOP		
	[28]									(A) PLUG ASM-TRANS FLUID FIL TUBE		
	24226020	A		2014	O O				1	SOP		
	[29]									(A) CONVERTER ASM-TORQ		
	24265128	A		2014	O O				1	SOP		
	24265884	A		2014	O O				1	SOP		

РАСПОЛОЖЕНИЕ ДЕТАЛЕЙ / POSITION OF A PART

L : ЛЕВОЕ РАСПОЛОЖЕНИЕ ДЕТАЛИ / LEFT HAND SIDE
R : ПРАВОЕ РАСПОЛОЖЕНИЕ ДЕТАЛИ / RIGHT HAND SIDE

КПП / TRANSAXLE

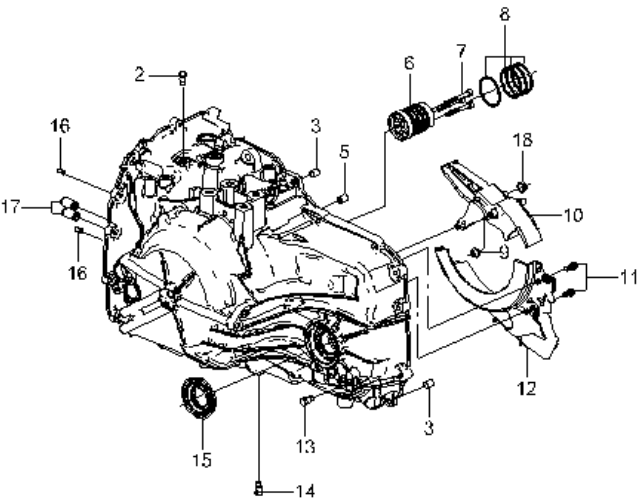
M : МЕХАНИЧЕСКАЯ / MANUAL
A : АВТОМАТИЧЕСКАЯ / AUTOMATIC

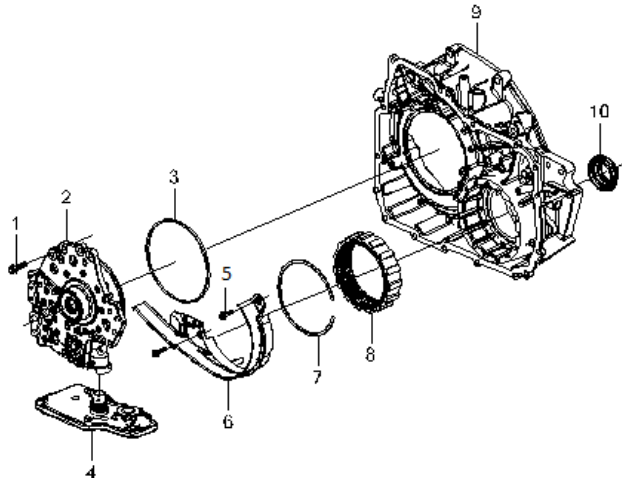
КУЗОВ / BODY

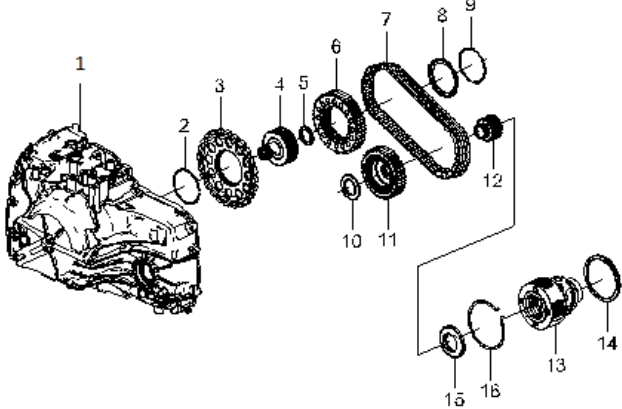
4N : 4-Х ДВЕРНЫЙ NOTCHBACK

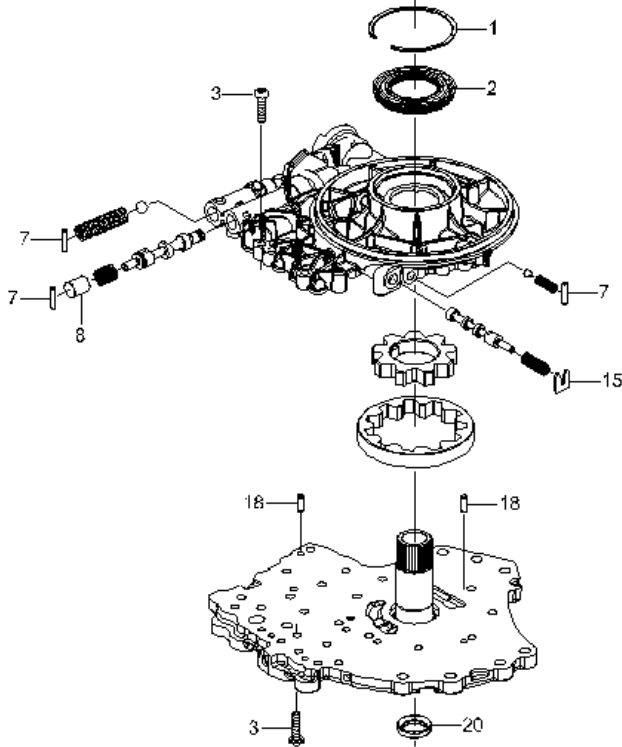
МОДЕЛЬ / MODEL

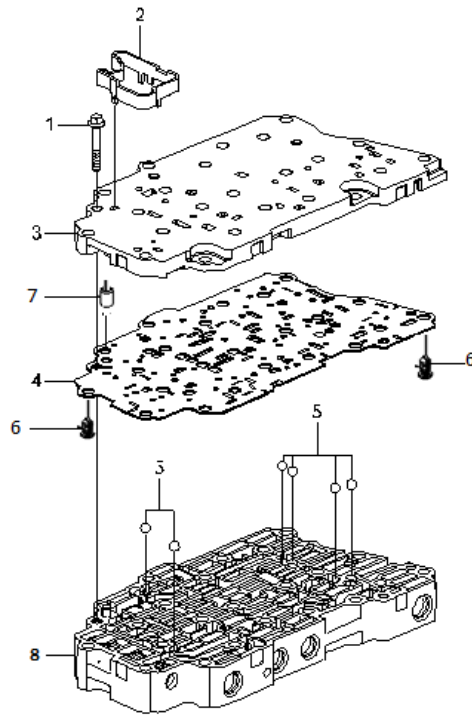
II : SX
III : CDX

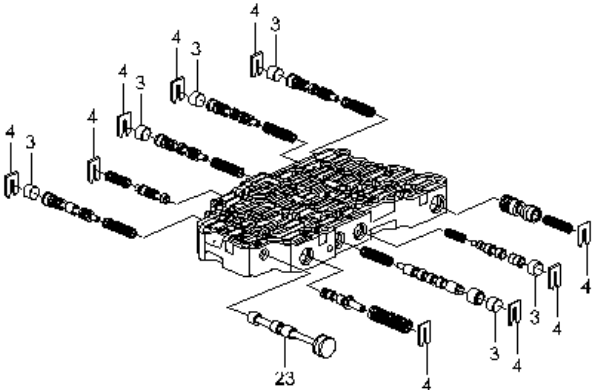
АВТОМАТИЧЕСКАЯ КОРОБКА ПЕРЕДАЧ 3621 AUTOMATIC TRANSMISSION	В З Т	№ ПОЗИЦИИ		КОД / К		NAME / НАИМЕНОВАНИЕ					К О Д / Д			
		Part No Номер детали	К П П	Д В Г	Model Year Мод. год	MODEL МОДЕЛЬ		ОПЦИОН КОМПЛЕКТАЦИЯ	Л / П	К О Л		VIN / DATE ПРИМЕНЕНИЕ		REMARKS ПРИМЕЧАНИЕ
						SX	CDX					FROM C	TO PO	
 <p style="text-align: center;">V23621 07/01/2009</p>		[02]	(P)									(A) PLUG-A/TRNS FLUID PRESS TEST HOLE		
	08654382	A			2014	S	S				1	SOP		
	[03]	(P)											(A) PIN-TRANS CASE LOC	
	08644685	A			2014	S	S				2	SOP		
	24241991	A			2014	O	O	&L2C&MH9&F77.			2	SOP		
	[06]	(P)											(A) SUPPORT-INPUT SHF	
	24249634	A			2014	O	O	&L2C&MH9&F77.			1	SOP		
	[08]	(P)											(A) RING-3-5-REV & 4-5-6 CLU FLUID SEAL	
	24237428	A			2014	O	O	&L2C&MH9&F77.			3	SOP		
	[10]	(P)											(A) SCOOP-DRV LINK LUB	
	24248479	A			2014	O	O	&L2C&MH9&F77.			1	SOP		
	[11]	(P)											(A) BOLT/SCREW-FRT DIFF CARR BFL	
	24241923	A			2014	O	O	&L2C&MH9&F77.			2	SOP		
	[12]	(P)											(A) BAFFLE-FRT DIFF CARR	
	24239619	A			2014	O	O	&L2C&MH9&F77.			1	SOP		
[15]	(P)											(A) SEAL ASM-FRT WHL DRV SHF OIL		
24230715	A			2014	O	O	&L2C&MH9&F77.			1	SOP			
РАСПОЛОЖЕНИЕ ДЕТАЛЕЙ / POSITION OF A PART	КПП / TRANSAXLE		КУЗОВ / BODY		МОДЕЛЬ / MODEL									
L : ЛЕВОЕ РАСПОЛОЖЕНИЕ ДЕТАЛИ / LEFT HAND SIDE R : ПРАВОЕ РАСПОЛОЖЕНИЕ ДЕТАЛИ / RIGHT HAND SIDE	M : МЕХАНИЧЕСКАЯ / MANUAL A : АВТОМАТИЧЕСКАЯ / AUTOMATIC		4N : 4-Х ДВЕРНЫЙ NOTCHBACK		II : SX III : CDX									

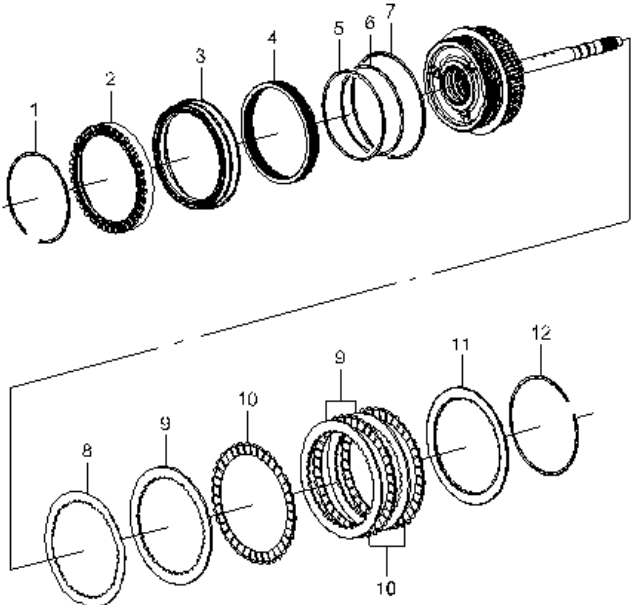
ШЛАНГ НАСОСА И ГИДРОТРАНСФОРМАТОРА (А/Т) 3622 TORQUE CONVERTER & FLUID PUMP - HOUSING (A/T)	В З Т	№ ПОЗИЦИИ		КОД / К		NAME / НАИМЕНОВАНИЕ					К О Д / Д													
		Part No Номер детали	К П П	Д В Г	Model Year Мод. год	MODEL МОДЕЛЬ SX CDX	ОПЦИОН КОМПЛЕКТАЦИЯ	Л / П	К О Л	VIN / DATE ПРИМЕНЕНИЕ		REMARKS ПРИМЕЧАНИЕ												
										FROM C			TO PO											
 <p style="text-align: center;">V23622 02/11/2009</p>		[01]	(P) БОЛТ																					
		24230707	A	2014	O	O	&L2C&MH9&F77.								(A) BOLT/SCREW-A/TRNS FLUID PUMP	7	SOP							
		[02]	(P) НАСОС МАСЛЯНЫЙ В СБОРЕ												(A) PUMP ASM-A/TRNS FLUID	1	SOP							
		24253824	A	2014	O	O	&L2C&MH9&F77.																	
		[05]	(P) БОЛТ												(A) BOLT/SCREW-FRT DIFF CARR BFL	2	SOP							
		08680884	A	2014	O	O	&L2C&MH9&F77																	
		[06]	(P) ОТРАЖАТЕЛЬ, ПЕРЕДНЕГО КОРПУСА ДИФФЕРЕНЦИАЛА (К КОРПУСУ)												(A) BAFFLE-FRT DIFF CARR	1	SOP							
		24247894	A	2014	O	O	&L2C&MH9&F77.																	
		[07]	(P) ФИКСАТОР ЗУБЧАТОГО ВЕНЦА ПЕРЕДНЕГО ДИФФЕРЕНЦИАЛА												(A) RETAINER-FRT DIFF R/GR	1	SOP							
		24231604	A	2014	O	O	&L2C&MH9&F77.																	
		[08]	(P) ШЕСТЕРНЯ, ВЕДОМАЯ ПЕРЕДНЯЯ												(A) GEAR-FRT DIFF RING	1	SOP							
	24231603	A	2014	O	O	&L2C&MH9&F77.																		
	[09]	(P) КОРПУС, ГИДРОТРАНСФОРМАТОРА И ДИФФЕРЕНЦИАЛА												(A) HOUSING-T/CV & DIFF (CSTG)	1	SOP								
	24242404	A	2014	O	O	&L2C&MH9&F77.																		
	24242405	A	2014	O	O	&L2C&MH9&F77.																		
	[10]	(P) САЛЬНИК, ВЕДУЩЕГО ВАЛА												(A) SEAL ASM-FRT WHL DRV SHF OIL	1	SOP								
	24230682	A	2014	O	O	&L2C&MH9&F77.																		
	[K1]	(P) КОМПЛЕКТ УПЛОТНИТЕЛЕЙ А/Т												(A) SEAL KIT-A/TRNS SERV	1	SOP							KIT: 4 - 7	
	24267774	A	2014	O	O	&L2C&MH9&F77.																		
РАСПОЛОЖЕНИЕ ДЕТАЛЕЙ / POSITION OF A PART		КПП / TRANSAXLE				КУЗОВ / BODY				МОДЕЛЬ / MODEL														
L : ЛЕВОЕ РАСПОЛОЖЕНИЕ ДЕТАЛИ / LEFT HAND SIDE R : ПРАВОЕ РАСПОЛОЖЕНИЕ ДЕТАЛИ / RIGHT HAND SIDE		M : МЕХАНИЧЕСКАЯ / MANUAL A : АВТОМАТИЧЕСКАЯ / AUTOMATIC				4N : 4-Х ДВЕРНЫЙ NOTCHBACK				II : SX III : CDX														

3623 DRIVE LINK - A (A/T)	В 3 Т	№ ПОЗИЦИИ		КОД / К		NAME / НАИМЕНОВАНИЕ					К О Д / Д		
		Part No Номер детали	К П П	Д В Г	Model Year Мод. год	MODEL МОДЕЛЬ	OPTION КОМПЛЕКТАЦИЯ	Л / П	К О Л	VIN / DATE ПРИМЕНЕНИЕ		REMARKS ПРИМЕЧАНИЕ	
										FROM C			TO PO
 <p>V23623 02112'2008</p>	[01]	(P) КАРТЕР В СБОРЕ А/Т											
	24264139	A	2014	O	O	&L2C&МН9&F77.				(A) CASE ASM-A/TRNS			
	[02]	(P) КОЛЬЦО, СТОПОРНОЕ											
	24231278	A	2014	O	O	&L2C&МН9&F77.				(A) RING-DRV SPKT RET			
	[03]	(P) ШЕСТЕРНЯ ПАРКОВКИ											
	24265919	A	2014	O	O	&L2C&МН9&F77.				(A) GEAR-PARK			
	[04]	(P) ВТУЛКА В СБОРЕ, РАЗДАТОЧНОГО ПРИВОДА											
	24231788	A	2014	O	O	&L2C&МН9&F77.				(A) HUB ASM-OUTPUT CARR TRFER DRV GR			
	[05]	(P) ПОДШИПНИК УПОРНЫЙ											
	24230762	A	2014	O	O	&L2C&МН9&F77.				(A) BEARING ASM-DRV SPKT			
	[06]	(P) ЗВЕЗДОЧКА, ВЕДУЩАЯ (БЕЗ ПОДШИПНИКА)											
	24245954	A	2014	O	O	&L2C&МН9&F77.				(A) SPROCKET-DRV			
	24264364	A	2014	O	O	&L2C&МН9&F77.				(A) SPROCKET-DRV			
	[07]	(P) СВЯЗУЮЩЕЕ ЗВЕНО, ПРИВОДА											
	24243154	A	2014	O	O	&L2C&МН9&F77.				(A) LINK ASM-DRV			
[08]	(P) ШАЙБА, ВЕДУЩЕЙ ЗВЕЗДОЧКИ												
24234072	A	2014	O	O	&L2C&МН9&F77.				(A) WASHER-DRV SPKT THR				
[10]	(P) ПОДШИПНИК В СБОРЕ ВЕДОМОЙ ШЕСТЕРНИ												
24237380	A	2014	O	O	&L2C&МН9&F77.				(A) BEARING ASM-DRVN SPKT				
24237523	A	2014	O	O	&L2C&МН9&F77.				(A) BEARING ASM-DRVN SPKT				
24260437	A	2014	O	O	&L2C&МН9&F77.				(A) BEARING ASM-DRVN SPKT				
[11]	(P) ШЕСТЕРНЯ В СБОРЕ, ВЕДОМАЯ												
24245952	A	2014	O	O	&L2C&МН9&F77.				(A) SPROCKET ASM-DRVN				
24255265	A	2014	O	O	&L2C&МН9&F77.				(A) SPROCKET ASM-DRVN				
24265875	A	2014	O	O	&L2C&МН9&F77.				(A) SPROCKET ASM-DRVN				
[12]	(P) ШЕСТЕРНЯ, ПЕРЕДНЕГО ДИФФЕРЕНЦИАЛА												
24231832	A	2014	O	O	&L2C&МН9&F77.				(A) GEAR-FRT DIFF CARR SUN				
[13]	(P) ПЛАНЕТАРНАЯ ШЕСТЕРНЯ, ПЕРЕДНЕГО ДИФФЕРЕНЦИАЛА												
24245415	A	2014	O	O	&L2C&МН9&F77.				(A) CARRIER ASM-FRT DIFF				
24259440	A	2014	O	O	&L2C&МН9&F77.				(A) CARRIER ASM-FRT DIFF				
[14]	(P) ПОДШИПНИК В СБОРЕ, ПЕРЕДНЕГО ДИФФЕРЕНЦИАЛА												
24237375	A	2014	O	O	&L2C&МН9&F77.				(A) BEARING ASM-FRT DIFF CARR				
[15]	(P) ПОДШИПНИК В СБОРЕ, УПОРНЫЙ ПЕРЕДНЕГО ДИФФЕРЕНЦИАЛА												
24231445	A	2014	O	O	&L2C&МН9&F77.				(A) BEARING ASM-FRT DIFF CARR SUN GR THR				
РАСПОЛОЖЕНИЕ ДЕТАЛЕЙ / POSITION OF A PART	КПП / TRANSAXLE		КУЗОВ / BODY			МОДЕЛЬ / MODEL							
L : ЛЕВОЕ РАСПОЛОЖЕНИЕ ДЕТАЛИ / LEFT HAND SIDE R : ПРАВОЕ РАСПОЛОЖЕНИЕ ДЕТАЛИ / RIGHT HAND SIDE	M : МЕХАНИЧЕСКАЯ / MANUAL A : АВТОМАТИЧЕСКАЯ / AUTOMATIC		4N : 4-Х ДВЕРНЫЙ NOTCHBACK			II : SX III : CDX							

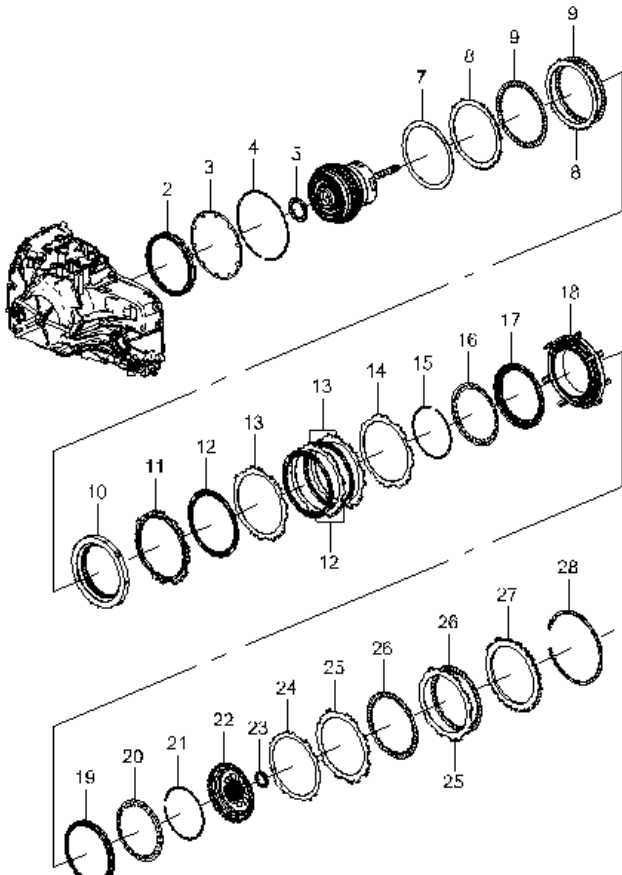
3624 OIL - PUMP (A/T)	МАСЛЯННОЙ НАСОС (A/T)		№ ПОЗИЦИИ		КОД / К		NAME / НАИМЕНОВАНИЕ					К О Д / Д	
	Part No Номер детали	К П П	Д В Г	Model Year Мод. год	MODEL МОДЕЛЬ		ОПЦИОН КОМПЛЕКТАЦИЯ	Л / П	К О Л	VIN / DATE ПРИМЕНЕНИЕ			REMARKS ПРИМЕЧАНИЕ
					SX	CDX				FROM C	TO PO		
 <p>V23624 06/19/2009</p>	[01] 24232931	A		2014	O	O	&L2C&MH9&F77.			(A) RETAINER-T/CV FLUID SEAL 1 SOP			
	[02] 24266675	A		2014	O	O	&L2C&MH9&F77.			(A) SEAL ASM-T/CV FLUID 1 SOP			
	[03] 24230699	A		2014	O	O	&L2C&MH9&F77.			(A) BOLT/SCREW-A/TRNS FLUID PUMP CVR 20 SOP			
	[07] 24243541	A		2014	O	O	&L2C&MH9&F77.			(A) BOLT/SCREW-A/TRNS FLUID PUMP CVR 3 SOP			
	[07] 24230872	A		2014	O	O	&L2C&MH9&F77.			(A) RETAINER-PRESS REG VLV BORE PLUG 3 SOP			
	[08] 24230871	A		2014	O	O	&L2C&MH9&F77.			(A) PLUG-PRESS REG VLV BORE 1 SOP			
	[15] 24239302	A		2014	O	O	&L2C&MH9&F77.			(A) RETAINER-TCC C/VLV 1 SOP			
	[16] 24244511	A		2014	O	O	&L2C&MH9&F77.			(A) GEAR-A/TRNS FLUID PUMP DRV 1 SOP			
	[16] 24244512	A		2014	O	O	&L2C&MH9&F77.			(A) GEAR-A/TRNS FLUID PUMP DRV 1 SOP			
	[16] 24244513	A		2014	O	O	&L2C&MH9&F77.			(A) GEAR-A/TRNS FLUID PUMP DRV 1 SOP			
	[18] 24232110	A		2014	O	O	&L2C&MH9&F77.			(A) PIN-A/TRNS FLUID PUMP LOC 2 SOP			
	РАСПОЛОЖЕНИЕ ДЕТАЛЕЙ / POSITION OF A PART			КПП / TRANSAXLE				КУЗОВ / BODY			МОДЕЛЬ / MODEL		
L : ЛЕВОЕ РАСПОЛОЖЕНИЕ ДЕТАЛИ / LEFT HAND SIDE R : ПРАВОЕ РАСПОЛОЖЕНИЕ ДЕТАЛИ / RIGHT HAND SIDE			M : МЕХАНИЧЕСКАЯ / MANUAL A : АВТОМАТИЧЕСКАЯ / AUTOMATIC				4N : 4-Х ДВЕРНЫЙ NOTCHBACK			II : SX III : CDX			

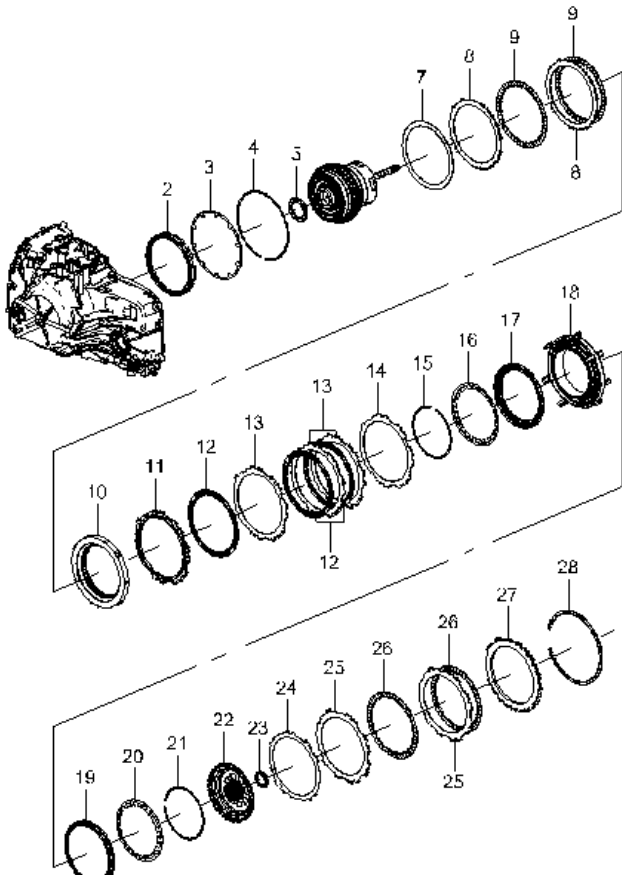
КОРПУС КЛАПАНОВ УПРАВЛЕНИЯ (А/Т) 3625 CONTROL VALVE - BODY (A/T)	В З Т	№ ПОЗИЦИИ		КОД / К		NAME / НАИМЕНОВАНИЕ					К О Д / Д		
		Part No Номер детали	К П П	Д В Г	Model Year Мод. год	MODEL МОДЕЛЬ SX CDX	ОПЦИОН КОМПЛЕКТАЦИЯ	Л / П	К О Л	VIN / DATE ПРИМЕНЕНИЕ		REMARKS ПРИМЕЧАНИЕ	
										FROM С			TO ПО
 <p>V23625 09/06/2007</p>		[02] 24257696	(P) ОПОРА, УПРАВЛЕНИЯ	ЭЛЕКТРОМАГНИТНОГО КЛАПАНА	(A) SUPPORT-CONT SOL VLV			1	SOP				
		[03] 24249337	(P) ПЛАСТИНА, КАНАЛОВ КЛАПАНА УПРАВЛЕНИЯ		(A) PLATE-C/VLV CHAN			1	SOP				
		[04] 24263736	(P) ПЛАСТИНА УПРАВЛЕНИЯ В СБОРЕ, КОРПУСА КЛАПАНОВ		(A) PLATE ASM-C/VLV BODY SPCR			1	SOP				
		[06] 24256328	(P) ФИКСАТОР, КОРПУСА КЛАПАНА УПРАВЛЕНИЯ		(A) RETAINER-C/VLV BODY SPCR PLT			2	SOP				
		[07] 24249853	(P) ПРУЖИНА, КЛАПАНОВ УПРАВЛЕНИЯ		(A) SPRING ASM-C/VLV CHAN PLT BALL CHK VLV			1	SOP				
		[08] 24249705	(P) ПЛАСТИНА УПРАВЛЕНИЯ В СБОРЕ, КОРПУСА КЛАПАНОВ (КОМПЛЕКТАЦИЯ)		(A) PLATE ASM-C/VLV CHAN			1	SOP		КИТ: 3, 4		
РАСПОЛОЖЕНИЕ ДЕТАЛЕЙ / POSITION OF A PART	КПП / TRANSAXSLE	КУЗОВ / BODY		МОДЕЛЬ / MODEL									
L : ЛЕВОЕ РАСПОЛОЖЕНИЕ ДЕТАЛИ / LEFT HAND SIDE R : ПРАВОЕ РАСПОЛОЖЕНИЕ ДЕТАЛИ / RIGHT HAND SIDE	M : МЕХАНИЧЕСКАЯ / MANUAL A : АВТОМАТИЧЕСКАЯ / AUTOMATIC	4N : 4-Х ДВЕРНЫЙ NOTCHBACK		II : SX III : CDX									

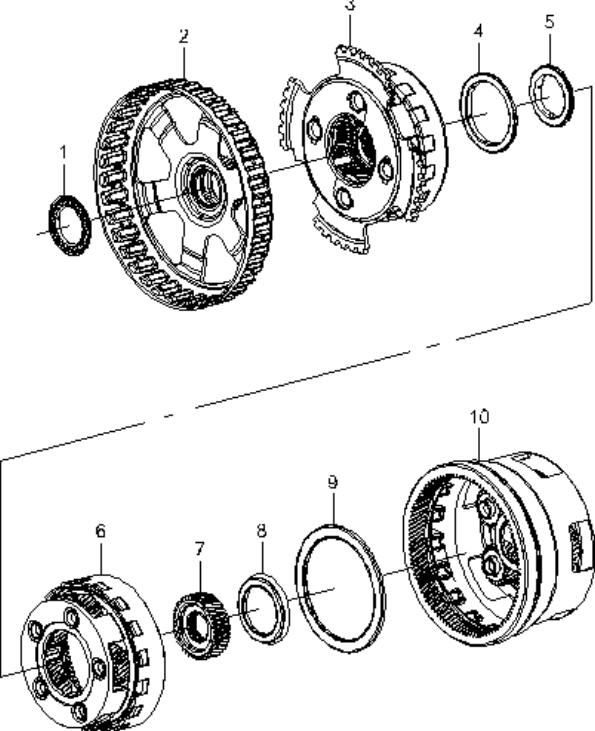
3626 CONTROL VALVE BODY - II	КОРПУС КЛАПАНОВ УПРАВЛЕНИЯ - II (A/T)		№ ПОЗИЦИИ		КОД / К		NAME / НАИМЕНОВАНИЕ					К О Д / Д		
	В З Т	Part No Номер детали	К П П	Д В Г	Model Year Мод- год	MODEL МОДЕЛЬ		ОПЦИОН КОМПЛЕКТАЦИЯ	Л / П	К О Л	VIN / DATE ПРИМЕНЕНИЕ		REMARKS ПРИМЕЧАНИЕ	
						SX	CDX				FROM С			TO ПО
 <p>V23626 05/08/2007</p>	[03]	(P) ЗАГЛУШКА, ОТВЕРСТИЯ РЕГУЛЕРОВКИ КЛАПАНОВ 1-2-3-4 ПЕРЕДАЧИ									(A) PLUG-1-2-3-4 CLU REG VLV BORE			
	24249328	A	2014	O	O	&L2C&MH9&F77.				1	SOP			
	[04]	(P) ФИКСАТОР										(A) RETAINER-1-2-3-4 CLU REG VLV BORE PLUG		
	24234262	A	2014	O	O	&L2C&MH9&F77.				1	SOP			
	24249339	A	2014	O	O	&L2C&MH9&F77.				2	SOP			
	[23]	(P) КЛАПАН МЕХАНИЧЕСКИЙ										(A) VALVE-MAN		
	24249813	A	2014	O	O	&L2C&MH9&F77.				1	SOP			
РАСПОЛОЖЕНИЕ ДЕТАЛЕЙ / POSITION OF A PART			КПП / TRANSAXLE			КУЗОВ / BODY			МОДЕЛЬ / MODEL					
L : ЛЕВОЕ РАСПОЛОЖЕНИЕ ДЕТАЛИ / LEFT HAND SIDE R : ПРАВОЕ РАСПОЛОЖЕНИЕ ДЕТАЛИ / RIGHT HAND SIDE			M : МЕХАНИЧЕСКАЯ / MANUAL A : АВТОМАТИЧЕСКАЯ / AUTOMATIC			4N : 4-Х ДВЕРНЫЙ NOTCHBACK			II : SX III : CDX					

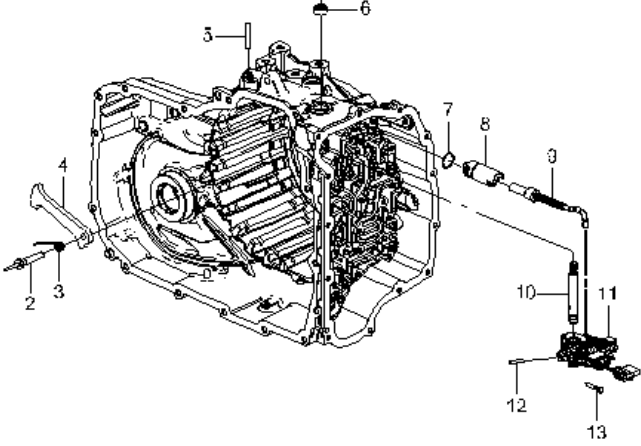
3630 REVERSE - CLUTCH	№ ПОЗИЦИИ		КОД / К		NAME / НАИМЕНОВАНИЕ				К О Д / Д	
	Part No Номер детали	К П П	Д В Г	Model Year Мод. год	MODEL МОДЕЛЬ	ОПЦИОН КОМПЛЕКТАЦИЯ	VIN / DATE ПРИМЕНЕНИЕ			REMARKS ПРИМЕЧАНИЕ
							FROM C	TO PO		
 <p>V23630 09/06/2007</p>	[01]	(P)					(A) RING-A/TRNS INPUT SHF SPD SEN RELUCTOR RING			
	24231689	A		2014	O	O	&L2C&MH9&F77.	1	SOP	
	[02]	(P)						(A) WHEEL-A/TRNS INPUT SHF SPD SEN RELUCTOR		
	24231688	A		2014	O	O	&L2C&MH9&F77.	1	SOP	
	[03]	(P)						(A) PISTON-3-5-REV CLU		
	24259910	A		2014	O	O	&L2C&MH9&F77.	1	SOP	
	[04]	(P)						(A) SPRING ASM-3-5-REV CLU PSTN RET		
	24260375	A		2014	O	O	&L2C&MH9&F77.	1	SOP	
	[08]	(P)						(A) PLATE-3-5 REV CLU APPLY		
	24263551	A		2014	O	O	&L2C&MH9&F77.	1	SOP	
	[09]	(P)						(A) PLATE-3-5 REV CLU		
	24231692	A		2014	O	O	&L2C&MH9&F77.	3	SOP	
[10]	(P)						(A) PLATE ASM-3-5-REV CLU (W/FRICT MATL			
24266204	A		2014	O	O	&L2C&MH9&F77.	1	SOP		
[11]	(P)						(A) PLATE-3-5 REV CLU BKG			
24231694	A		2014	O	O	&L2C&MH9&F77.	1	SOP		
[12]	(P)						(A) RING-3-5 REV CLU BKG PLT RET			
24231695	A		2014	O	O	&L2C&MH9&F77.	1	SOP		
РАСПОЛОЖЕНИЕ ДЕТАЛЕЙ / POSITION OF A PART	КПП / TRANSAXSLE		КУЗОВ / BODY			МОДЕЛЬ / MODEL				
L : ЛЕВОЕ РАСПОЛОЖЕНИЕ ДЕТАЛИ / LEFT HAND SIDE R : ПРАВОЕ РАСПОЛОЖЕНИЕ ДЕТАЛИ / RIGHT HAND SIDE	M : МЕХАНИЧЕСКАЯ / MANUAL A : АВТОМАТИЧЕСКАЯ / AUTOMATIC		4N : 4-Х ДВЕРНЫЙ NOTCHBACK			II : SX III : CDX				

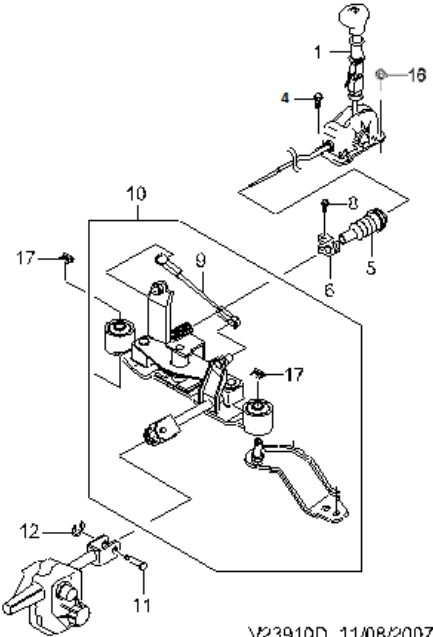
ФРИКЦИОН 3631 CLUTCH	В З Т	№ ПОЗИЦИИ		КОД / К		NAME / НАИМЕНОВАНИЕ					К О Д / Д		
		Part No Номер детали	К П П	Д В Г	Model Year Мод. год	MODEL МОДЕЛЬ	ОПЦИОН КОМПЛЕКТАЦИЯ	Л / П	К О / Л	VIN / DATE ПРИМЕНЕНИЕ		REMARKS ПРИМЕЧАНИЕ	
										FROM C			TO PO
<p style="text-align: center;">V23631 09/06/2007</p>	[01]	(P) СТОПОРНОЕ КОЛЬЦО, ВЕДУЩЕГО ВАЛА					(A) RING-TURB SHF RET						
	24231698	A		2014	O	O	&L2C&MH9&F77.	1	SOP				
	[02]	(P) ШЕСТЕРНЯ В СБОРЕ, 3-5 ЗАДНЕГО ХОДА И 4-5-6 ПЕРЕДАЧИ						(A) HOUSING ASM-3-5-REV & 4-5-6 CLU					
	24263508	A		2014	O	O	&L2C&MH9&F77.	1	SOP				
	[03]	(P) ВАЛ, ВЕДУЩИЙ						(A) SHAFT-TURB					
	24231696	A		2014	O	O	&L2C&MH9&F77.	1	SOP				
	24243371	A		2014	O	O	&L2C&MH9&F77.	1	SOP				
	[06]	(P) ПОРШЕНЬ, 4-5-6 ПЕРЕДАЧИ						(A) PISTON-4-5-6 CLU					
	24260512	A		2014	O	O	&L2C&MH9&F77.	1	SOP				
	[08]	(P) ПРУЖИНА, ФИКСАЦИИ ПОРШНЯ 4-5-6 ПЕРЕДАЧИ						(A) SPRING-4-5-6 CLU PSTN RET					
	24260516	A		2014	O	O	&L2C&MH9&F77.	1	SOP				
	[09]	(P) ВИБРОГАСИТЕЛЬ В СБОРЕ, ПОРШЕНЬ 1-2-3-4 ПЕРЕДАЧИ СЦЕПЛЕНИЯ						(A) DAM ASM-4-5-6 CLU PSTN					
	24261857	A		2014	O	O	&L2C&MH9&F77.	1	SOP				
	24262414	A		2014	O	O	&L2C&MH9&F77.	1	SOP				
	[10]	(P) КОЛЬЦО, СТОПОРНОЕ ВИБРОГАСИТЕЛЯ 4-5-6 ПЕРЕДАЧИ						(A) RING-4-5-6 CLU DAM RET					
	24262213	A		2014	O	O	&L2C&MH9&F77.	1	SOP				
	[11]	(P) ПЛАСТИНА ФРИКЦИОННАЯ В СБОРЕ 4-5-6 ПЕРЕДАЧИ						(A) PLATE ASM-4-5-6 CLU (W/FRICT MATL					
	24266205	A		2014	O	O	&L2C&MH9&F77.	1	SOP				
[14]	(P) ПЛАСТИНА МУФТЫ 4-5-6 ПЕРЕДАЧИ						(A) PLATE-4-5-6 CLU						
24231666	A		2014	O	O	&L2C&MH9&F77.	5	SOP					
[15]	(P) ПЛАСТИНА, ОПОРНАЯ МУФТЫ 4-5-6 ПЕРЕДАЧИ						(A) PLATE-4-5-6 CLU BKG						
24231668	A		2014	O	O	&L2C&MH9&F77.	1	SOP					
[16]	(P) ПОДШИПНИК УПОРНЫЙ						(A) BEARING ASM-REACTION SUN GR THR						
24231699	A		2014	O	O	&L2C&MH9&F77.	1	SOP					
[17]	(P) ВТУЛКА В СБОРЕ						(A) HUB ASM-REACTION CARR						
24252240	A		2014	O	O	&L2C&MH9&F77.	1	SOP					
[18]	(P) КОЛЬЦО, СТОПОРНОЕ ОПОРНОЙ ПЛИТЫ 4-5-6 ПЕРЕДАЧИ						(A) RING-4-5-6 CLU BKG PLT RET						
24231669	A		2014	O	O	&L2C&MH9&F77.	1	SOP					
РАСПОЛОЖЕНИЕ ДЕТАЛЕЙ / POSITION OF A PART		КПП / TRANSAXLE				КУЗОВ / BODY			МОДЕЛЬ / MODEL				
L : ЛЕВОЕ РАСПОЛОЖЕНИЕ ДЕТАЛИ / LEFT HAND SIDE R : ПРАВОЕ РАСПОЛОЖЕНИЕ ДЕТАЛИ / RIGHT HAND SIDE		M : МЕХАНИЧЕСКАЯ / MANUAL A : АВТОМАТИЧЕСКАЯ / AUTOMATIC				4N : 4-Х ДВЕРНЫЙ NOTCHBACK			II : SX III : CDX				

ДИСК СЦЕПЛЕНИЯ ПЕРЕДАЧ 3632 LOW & REVERSE & CLUTCH - PLATE	В З Т	№ ПОЗИЦИИ		КОД / К		NAME / НАИМЕНОВАНИЕ					К О Д / Д		
		Part No Номер детали	К П П	Д В Г	Model Year Мод. год	MODEL МОДЕЛЬ SX CDX	ОПЦИОН КОМПЛЕКТАЦИЯ	Л / П	К О Л	VIN / DATE ПРИМЕНЕНИЕ		REMARKS ПРИМЕЧАНИЕ	
										FROM C			TO PO
 <p>V23632 09/06/2007</p>		[02]	(P) ПОРШЕНЬ В СБОРЕ, МУФТЫ 2-6 ПЕРЕДАЧИ				(A) PISTON ASM-2-6 CLU						
	24259908	A	2014	O	O	&L2C&MH9&F77.	1	SOP					
	[03]	(P) ПРУЖИННАЯ ТАРЕЛКА 2-6 ПЕРЕДАЧИ					(A) SPRING-2-6 CLU						
	24260390	A	2014	O	O	&L2C&MH9&F77.	1	SOP					
	[04]	(P) КОЛЬЦО, ПРУЖИННЫЙ ФИКСАТОР 2-6 ПЕРЕДАЧИ					(A) RING-2-6 CLU SPR RET						
	24253472	A	2014	O	O	&L2C&MH9&F77.	1	SOP					
	[05]	(P) ПОДШИПНИК В СБОРЕ, МУФТЫ 3-5 ЗАДНЕГО ХОДА И 4-5-6					(A) BEARING ASM-3-5-REV & 4-5-6 CLU HSG THR						
	24259677	A	2014	O	O	&L2C&MH9&F77.	1	SOP					
	[07]	(P) ПЛАСТИНА 2-6 ПЕРЕДАЧИ					(A) PLATE-2-6 CLU APPLY						
	24259045	A	2014	O	O	&L2C&MH9&F77.	1	SOP					
	[08]	(P) ПЛАСТИНА, 2-6 ПЕРЕДАЧИ					(A) PLATE-2-6 CLU						
	24256228	A	2014	O	O	&L2C&MH9&F77.	2	SOP					
	[09]	(P) ПЛАСТИНА ФРИКЦИОННАЯ В СБОРЕ 2-6 ПЕРЕДАЧИ					(A) PLATE ASM-2-6 CLU (W/FRICT MATL)						
	24266203	A	2014	O	O	&L2C&MH9&F77.	1	SOP					
	[10]	(P) МУФТА В СБОРЕ					(A) CLUTCH ASM-LOW & REV						
	24231761	A	2014	O	O	&L2C&MH9&F77.	1	SOP					
	[11]	(P) ПЛАСТИНА УПОРНАЯ, НИЖНЕЙ ПЕРЕДАЧИ И ЗАДНЕГО ХОДА					(A) PLATE-LOW & REV CLU BKG						
	24233629	A	2014	O	O	&L2C&MH9&F77.	1	SOP					
[12]	(P) ПЛАСТИНА ФРИКЦИОННАЯ В СБОРЕ НИЖНЕЙ И ЗАДНЕЙ ПЕРЕДАЧИ					(A) PLATE ASM-LOW & REV CLU (W/FRICT MATL)							
24266206	A	2014	O	O	&L2C&MH9&F77.	1	SOP						
[13]	(P) ПЛАСТИНА, НИЖНЕЙ ПЕРЕДАЧИ И ЗАДНЕГО ХОДА					(A) PLATE-LOW & REV CLU							
24231764	A	2014	O	O	&L2C&MH9&F77.	3	SOP						
[14]	(P) ПЛАСТИНА, ВКЛЮЧЕНИЯ МУФТЫ НИЖНЕЙ И ЗАДНЕЙ ПЕРЕДАЧИ					(A) PLATE-LOW & REV CLU APPLY							
24263719	A	2014	O	O	&L2C&MH9&F77.	1	SOP						
[15]	(P) КОЛЬЦО СТОПОРНОЕ					(A) RETAINER-LOW & REV CLU SPR							
24252566	A	2014	O	O	&L2C&MH9&F77.	1	SOP						
[16]	(P) ПРУЖИНА, НИЖНЕЙ ПЕРЕДАЧИ И ЗАДНЕГО ХОДА					(A) SPRING-LOW & REV CLU							
24252567	A	2014	O	O	&L2C&MH9&F77.	1	SOP						
[17]	(P) ПОРШЕНЬ, НИЖНЕЙ ПЕРЕДАЧИ И ЗАДНЕГО ХОДА					(A) PISTON-LOW & REV CLU							
24259907	A	2014	O	O	&L2C&MH9&F77.	1	SOP						
24260376	A	2014	O	O	&L2C&MH9&F77.	1	SOP						
[18]	(P) КОРПУС, НИЖНЕЙ & ЗАДНЕЙ & 1-2-3-4 ПЕРЕДАЧИ					(A) HOUSING ASM-LOW & REV & 1-2-3-4 CLU (
24252568	A	2014	O	O	&L2C&MH9&F77.	1	SOP						
[22]	(P) ШЕСТЕРНЯ МЕХАНИЗМА, СОЛНЕЧНАЯ					(A) GEAR ASM-OUTPUT SUN							
24231781	A	2014	O	O	&L2C&MH9&F77.	1	SOP						
РАСПОЛОЖЕНИЕ ДЕТАЛЕЙ / POSITION OF A PART	КПП / TRANSAXLE		КУЗОВ / BODY			МОДЕЛЬ / MODEL							
L : ЛЕВОЕ РАСПОЛОЖЕНИЕ ДЕТАЛИ / LEFT HAND SIDE R : ПРАВОЕ РАСПОЛОЖЕНИЕ ДЕТАЛИ / RIGHT HAND SIDE	M : МЕХАНИЧЕСКАЯ / MANUAL A : АВТОМАТИЧЕСКАЯ / AUTOMATIC		4N : 4-Х ДВЕРНЫЙ NOTCHBACK			II : SX III : CDX							

ДИСК СЦЕПЛЕНИЯ ПЕРЕДАЧ 3632 LOW & REVERSE & CLUTCH - PLATE	В 3 Т	№ ПОЗИЦИИ		КОД / К		NAME / НАИМЕНОВАНИЕ					К О Д / Д			
		Part No Номер детали	К П П	Д В Г	Model Year Мод. год	MODEL МОДЕЛЬ		ОПЦИОН КОМПЛЕКТАЦИЯ	Л / П	К О Л		VIN / DATE ПРИМЕНЕНИЕ		REMARKS ПРИМЕЧАНИЕ
						SX	CDX					FROM C	TO PO	
 <p>V23632 09/06/2007</p>	[22]	(P) ШЕСТЕРНЯ МЕХАНИЗМА, СОЛНЕЧНАЯ	(A) GEAR ASM-OUTPUT SUN											
	24232891	A	2014	O	O	&L2C&MH9&F77.	1	SOP						
	24251051	A	2014	O	O	&L2C&MH9&F77.	1	SOP						
	[23]	(P) ПОДШИПНИК В СБОРЕ, УПОРНЫЙ	(A) BEARING ASM-OUTPUT SUN GR THR											
	24231787	A	2014	O	O	&L2C&MH9&F77.	1	SOP						
	[24]	(P) ПЛАСТИНА, ОПОРНОЙ МУФТЫ 1-2-3-4 ПЕРЕДАЧИ (ВОЛНИСТЫЙ)	(A) PLATE-1-2-3-4 CLU (WAVED)											
	24263550	A	2014	O	O	&L2C&MH9&F77.	1	SOP						
	[25]	(P) ПЛАСТИНА, ОПОРНОЙ МУФТЫ 1-2-3-4 ПЕРЕДАЧИ	(A) PLATE-1-2-3-4 CLU											
24231777	A	2014	O	O	&L2C&MH9&F77.	2	SOP							
[26]	(P) ПЛАСТИНА ФРИКЦИОННАЯ В СБОРЕ 1-2-3-4 ПЕРЕДАЧИ	(A) PLATE ASM-1-2-3-4 CLU (W/FRICT MATL)												
24268401	A	2014	O	O	&L2C&MH9&F77.	2	SOP							
[27]	(P) ПЛАСТИНА, ЗАДНЕЙ ОПОРНОЙ МУФТЫ 1-2-3-4 ПЕРЕДАЧИ	(A) PLATE-1-2-3-4 CLU BKG												
24231779	A	2014	O	O	&L2C&MH9&F77.	1	SOP							
[28]	(P) КОЛЬЦО, СТОПОРНОЕ ОПОРНОЙ ПЛИТЫ 1-2-3-4 ПЕРЕДАЧИ	(A) RING-1-2-3-4 CLU BKG PLT RET												
24231780	A	2014	O	O	&L2C&MH9&F77.	1	SOP							
РАСПОЛОЖЕНИЕ ДЕТАЛЕЙ / POSITION OF A PART	КПП / TRANSAXLE		КУЗОВ / BODY		МОДЕЛЬ / MODEL									
L : ЛЕВОЕ РАСПОЛОЖЕНИЕ ДЕТАЛИ / LEFT HAND SIDE R : ПРАВОЕ РАСПОЛОЖЕНИЕ ДЕТАЛИ / RIGHT HAND SIDE	M : МЕХАНИЧЕСКАЯ / MANUAL A : АВТОМАТИЧЕСКАЯ / AUTOMATIC		4N : 4-Х ДВЕРНЫЙ NOTCHBACK		II : SX III : CDX									

3633 INPUT, OUTPUT AND REACTION - GEARS	№ ПОЗИЦИИ		КОД / К		NAME / НАИМЕНОВАНИЕ					К О Д / Д		
	Part No Номер детали	К П П	Д В Г	Model Year Мод. год	MODEL МОДЕЛЬ	ОПЦИОН КОМПЛЕКТАЦИЯ	Л / П	К О Л	VIN / DATE ПРИМЕНЕНИЕ		REMARKS ПРИМЕЧАНИЕ	
									FROM C			TO PO
 <p>V23633 09/06/2007</p>	[02] 24249185 24251053	(P) A A		2014 2014	O O	O O	&L2C&MH9&F77. &L2C&MH9&F77.	(A) 1 1	GEAR ASM-REACTION SUN SOP SOP			
	[03] 24231711	(P) A		2014	O	O	&L2C&MH9&F77.	(A) 1	CARRIER ASM-REACTION (W/ INPUT INTL GR) SOP			
	[04] 24231725	(P) A		2014	O	O	&L2C&MH9&F77.	(A) 1	BEARING ASM-INPUT CARR THR SOP			
	[05] 24231726	(P) A		2014	O	O	&L2C&MH9&F77.	(A) 1	BEARING ASM-INPUT SUN GR THR SOP			
	[06] 24231729	(P) A		2014	O	O	&L2C&MH9&F77.	(A) 1	CARRIER ASM-INPUT (W/OUTPUT INTL GR) SOP			
	[07] 24231727	(P) A		2014	O	O	&L2C&MH9&F77.	(A) 1	GEAR-INPUT SUN SOP			
	[08] 24231742	(P) A		2014	O	O	&L2C&MH9&F77.	(A) 1	BEARING ASM-INPUT SUN GR THR SOP			
	[09] 24231743	(P) A		2014	O	O	&L2C&MH9&F77.	(A) 1	BEARING ASM-OUTPUT CARR THR SOP			
	[10] 24231744	(P) A		2014	O	O	&L2C&MH9&F77.	(A) 1	CARRIER ASM-OUTPUT (W/ REACTION INTL) SOP			
	РАСПОЛОЖЕНИЕ ДЕТАЛЕЙ / POSITION OF A PART	КПП / TRANSAXLE		КУЗОВ / BODY			МОДЕЛЬ / MODEL					
L : ЛЕВОЕ РАСПОЛОЖЕНИЕ ДЕТАЛИ / LEFT HAND SIDE R : ПРАВОЕ РАСПОЛОЖЕНИЕ ДЕТАЛИ / RIGHT HAND SIDE	M : МЕХАНИЧЕСКАЯ / MANUAL A : АВТОМАТИЧЕСКАЯ / AUTOMATIC		4N : 4-Х ДВЕРНЫЙ NOTCHBACK			II : SX III : CDX						

СИСТЕМА ПАРКОВКИ 3670 PARK SYSTEM	В 3 Т	№ ПОЗИЦИИ		КОД / К		NAME / НАИМЕНОВАНИЕ					К О Д / Д			
		Part No Номер детали	К П П	Д В Г	Model Year Мод. год	MODEL МОДЕЛЬ		ОПЦИОН КОМПЛЕКТАЦИЯ	Л / П	К О Л		VIN / DATE ПРИМЕНЕНИЕ		REMARKS ПРИМЕЧАНИЕ
						SX	CDX					FROM C	TO PO	
 <p>V23670 09/06/2007</p>	[02]	(P) ОСЬ, УПОРА ПАРКОВКИ									(A) SHAFT-PARK PAWL			
	24230722	A		2014	O	O	&L2C&MH9&F77.			1	SOP			
	[03]	(P) ПРУЖИНА, УПОРА ПАРКОВКИ										(A) SPRING-PARK PAWL		
	24230721	A		2014	O	O	&L2C&MH9&F77.			1	SOP			
	[04]	(P) УПОР, МЕХАНИЗМА ПАРКОВКИ										(A) PAWL-PARK		
	24231644	A		2014	O	O	&L2C&MH9&F77.			1	SOP			
	[05]	(P) ШТИФТ, ПРИВОДА ПАРКОВКИ										(A) PIN-PARK PAWL ACTR GDE		
	24241895	A		2014	O	O	&L2C&MH9&F77.			1	SOP			
	[06]	(P) САЛЬНИК, ВАЛА РУЧНОГО ПЕРЕКЛЮЧЕНИЯ ПЕРЕДАЧ										(A) SEAL-MAN SHFT SHF		
	24256576	A		2014	O	O	&L2C&MH9&F77.			1	SOP			
	[07]	(P) САЛЬНИК НАПРАВЛЯЮЩЕГО ПРИВОДА ПАРКОВКИ										(A) SEAL-PARK PAWL ACTR GDE (O RING)		
	08675086	A		2014	S	S				1	SOP			
	[08]	(P) НАПРАВЛЯЮЩАЯ В СБОРЕ, МЕХАНИЗМА ПРИВОДА ПАРКОВКИ										(A) GUIDE ASM-PARK PAWL ACTR		
24231179	A		2014	O	O	&L2C&MH9&F77.			1	SOP				
[09]	(P) ПРИВОД В СБОРЕ, ПАРКОВКИ АКПП										(A) ACTUATOR ASM-PARK PAWL			
24231618	A		2014	O	O	&L2C&MH9&F77.			1	SOP				
[10]	(P) ВАЛ, РЫЧАГА РУЧНОГО ПЕРЕКЛЮЧЕНИЯ ПЕРЕДАЧ										(A) SHAFT-MAN SHFT DTNT LVR			
24237784	A		2014	O	O	&L2C&MH9&F77.			1	SOP				
[11]	(P) РЫЧАГ В СБОРЕ, РУЧНОГО ПЕРЕКЛЮЧЕНИЯ ПЕРЕДАЧ										(A) LEVER ASM-MAN SHFT DTNT (W/ SHF POSN SW)			
24230719	A		2014	O	O	&L2C&MH9&F77.			1	SOP				
[12]	(P) ПАЛЕЦ, РЫЧАГА РУЧНОГО ПЕРЕКЛЮЧЕНИЯ ПЕРЕДАЧ										(A) PIN-MAN SHFT DTNT LVR			
24227077	A				O	O	&L2C&MH9&F77.			1	SOP			
[13]	(P) ПАЛЕЦ ВАЛА РУЧНОГО ПЕРЕКЛЮЧЕНИЯ										(A) PIN-MAN SHFT SHF			
08685700	A				S	S				1	SOP			
РАСПОЛОЖЕНИЕ ДЕТАЛЕЙ / POSITION OF A PART	КПП / TRANSAXLE		КУЗОВ / BODY		МОДЕЛЬ / MODEL									
L : ЛЕВОЕ РАСПОЛОЖЕНИЕ ДЕТАЛИ / LEFT HAND SIDE R : ПРАВОЕ РАСПОЛОЖЕНИЕ ДЕТАЛИ / RIGHT HAND SIDE	M : МЕХАНИЧЕСКАЯ / MANUAL A : АВТОМАТИЧЕСКАЯ / AUTOMATIC		4N : 4-Х ДВЕРНЫЙ NOTCHBACK		II : SX III : CDX									

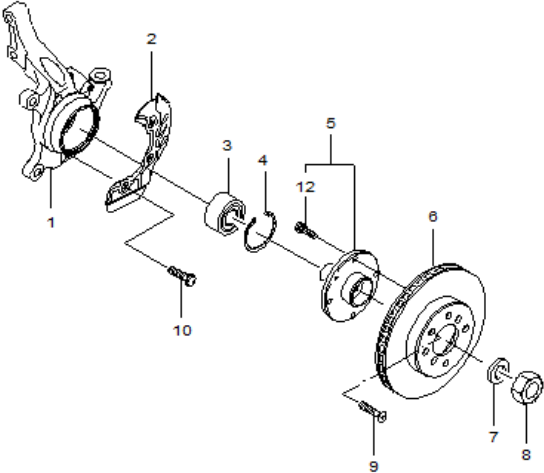
МЕХАНИЗМ ПЕРЕКЛЮЧЕНИЯ ПЕРЕДАЧ (М/Т) 3910 GEARSHIFT CONTROL (M/T)	В З Т	№ ПОЗИЦИИ		КОД / К		NAME / НАИМЕНОВАНИЕ					К О Д / Д			
		Part No Номер детали	К П П	Д В Г	Model Year Мод. год	MODEL МОДЕЛЬ SX CDX	ОПЦИОН КОМПЛЕКТАЦИЯ	Л / П	К О Л	VIN / DATE ПРИМЕНЕНИЕ		REMARKS ПРИМЕЧАНИЕ		
										FROM С			TO ПО	
 <p>V23910D 11/08/2007</p>		[01]	(P) РЫЧАГ ПЕРЕКЛЮЧЕНИЯ ПЕРЕДАЧ								(A) CONTROL ASM-M/TRNS (W/ SHFT PATT)			
		96425743	М		2014	В	В	&MXP.			1	500055		
		[04]	(P) БОЛТ / ВИНТ										(A) BOLT/SCREW-M/TRNS CONT LVR	
		94501417	М		2014	В	В	&MXP.			2	500055		
		[05]	(P) ПЫЛЬНИК ГОФРИРОВАННЫЙ ПЕРЕКЛЮЧЕНИЯ ПЕРЕДАЧ										(A) BOOT ASM-M/TRNS CONT SHF	
		96498126	М		2014	В	В	&MXP.			1	500055		
		[06]	(P) ХОМУТ МЕХАНИЗМА ПЕРЕКЛЮЧЕНИЯ М/Т										(A) CLAMP-M/TRNS CONT SHF	
		96945360	М		2014	В	В	&MXP.			1	500055		
		[08]	(P) БОЛТ / ВИНТ										(A) BOLT/SCREW-M/TRNS CONT	
		94501471	М		2014	В	В	&MXP.			1	500055		
		[10]	(P) КУЛИСА ПЕРЕКЛЮЧЕНИЯ ПЕРЕДАЧ КПП										(A) LEVER ASM-M/TRNS CONT SHF EQLZR	
		25188654	М		2014	В	В	&MXP.			1	500055		
		[11]	(P) ПАЛЕЦ ШАРНИРНЫЙ, РЫЧАГА ПЕРЕКЛЮЧЕНИЯ МЕХАНИЧЕСКОЙ КОРОБКИ ПЕРЕДАЧ										(A) PIN-M/TRNS CONT LVR PIV	
	94535807	М		2014	В	В	&MXP.			1	500055			
	[12]	(P) КОЛЬЦО СТОПОРНОЕ										(A) CLIP-M/TRNS SHFT LVR CBL		
	94530002	М		2014	В	В	&MXP.			1	500055			
	[13]	(P) ПАЛЕЦ В СБОРЕ, РЕГУЛИРОВОЧНОГО РЫЧАГА УПРАВЛЕНИЯ М/Т										(A) PIN ASM-M/TRNS CONT ADJ LKG		
	96182212	М		2014	В	В	&MXP.			1	500055			
	[16]	(P) ГАЙКА										(A) NUT-M/TRNS CONT LVR HSG		
	94515352	М		2014	В	В	&MXP.			2	500055			
	[17]	(P) ПАЛЕЦ В СБОРЕ, РЕГУЛИРОВОЧНОГО РЫЧАГА УПРАВЛЕНИЯ М/Т										(A) PIN ASM-M/TRNS CONT ADJ LKG		
	25191322	М				В	В	&LM9/L2C&MXP&G83.			1	500055		
РАСПОЛОЖЕНИЕ ДЕТАЛЕЙ / POSITION OF A PART		КПП / TRANSAXLE				КУЗОВ / BODY				МОДЕЛЬ / MODEL				
L : ЛЕВОЕ РАСПОЛОЖЕНИЕ ДЕТАЛИ / LEFT HAND SIDE R : ПРАВОЕ РАСПОЛОЖЕНИЕ ДЕТАЛИ / RIGHT HAND SIDE		М : МЕХАНИЧЕСКАЯ / MANUAL А : АВТОМАТИЧЕСКАЯ / AUTOMATIC				4N : 4-Х ДВЕРНЫЙ NOTCHBACK				II : SX III : CDX				

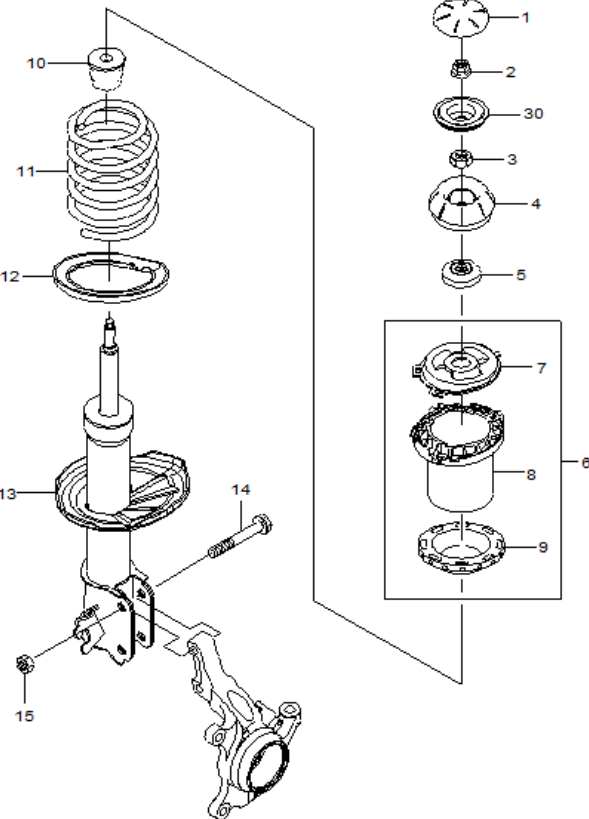
3920 МЕХАНИЗМ ПЕРЕКЛЮЧЕНИЯ ПЕРЕДАЧ (А/Т) GEARSHIFT CONTROL (A/T)	В З Т	№ ПОЗИЦИИ		КОД / К		NAME / НАИМЕНОВАНИЕ					К О Д / Д			
		Part No Номер детали	К П П	Д В Г	Model Year Мод. год	MODEL МОДЕЛЬ		ОПЦИОН КОМПЛЕКТАЦИЯ	Л / П	К О Л		VIN / DATE ПРИМЕНЕНИЕ		REMARKS ПРИМЕЧАНИЕ
						SX	CDX					FROM С	TO ПО	
	[01]	(P) СЕЛЕКТОР ПЕРЕКЛЮЧЕНИЯ АКПП									(A) CONTROL ASM-A/TRNS			
	95158802	A		2014	O	O	&МН9.			1	SOP			
	[12]	(P) БОЛТ / ВИНТ										(A) BOLT/SCREW-A/TRNS CONT BRKT		
	94501417	A		2014	O	O	&МН9.			2	SOP			
	[21]	(P) ГАЙКА										(A) NUT-A/TRNS RANGE SEL LVR CBL BOLT		
	94515352	A		2014	O	O	&МН9.			2	SOP			
	11588722	A		2014	O	O	&МН9.			2	SOP			
	[24]	(P) КРОНШТЕЙН, ТРОСА РЫЧАГА СЕЛЕКТОРА ПЕРЕКЛЮЧЕНИЯ АКПП										(A) BRACKET-A/TRNS RANGE SEL LVR CBL		
	95158803	A		2014	O	O	&МН9.			1	SOP			
	[30]	(P) ТРОС, РЫЧАГА СЕЛЕКТОРА ПЕРЕКЛЮЧЕНИЯ АКПП										(A) CABLE ASM-A/TRNS RANGE SEL LVR		
95158804	A		2014	O	O	&МН9.			1	SOP				
[X1]	(P) РЫЧАГ, СЕЛЕКТОРА ПЕРЕКЛЮЧЕНИЯ АКП										(A) LEVER ASM-A/TRNS RANGE SEL			
95158805	A		2014	O	O	&МН9.			1	SOP				
[X2]	(P) ГАЙКА										(A) NUT-A/TRNS RANGE SEL LVR			
11514597	A		2014	O	O	&МН9.			1	SOP				
РАСПОЛОЖЕНИЕ ДЕТАЛЕЙ / POSITION OF A PART	КПП / TRANSAXLE		КУЗОВ / BODY			МОДЕЛЬ / MODEL								
L : ЛЕВОЕ РАСПОЛОЖЕНИЕ ДЕТАЛИ / LEFT HAND SIDE R : ПРАВОЕ РАСПОЛОЖЕНИЕ ДЕТАЛИ / RIGHT HAND SIDE	M : МЕХАНИЧЕСКАЯ / MANUAL A : АВТОМАТИЧЕСКАЯ / AUTOMATIC		4N : 4-Х ДВЕРНЫЙ NOTCHBACK			II : SX III : CDX								

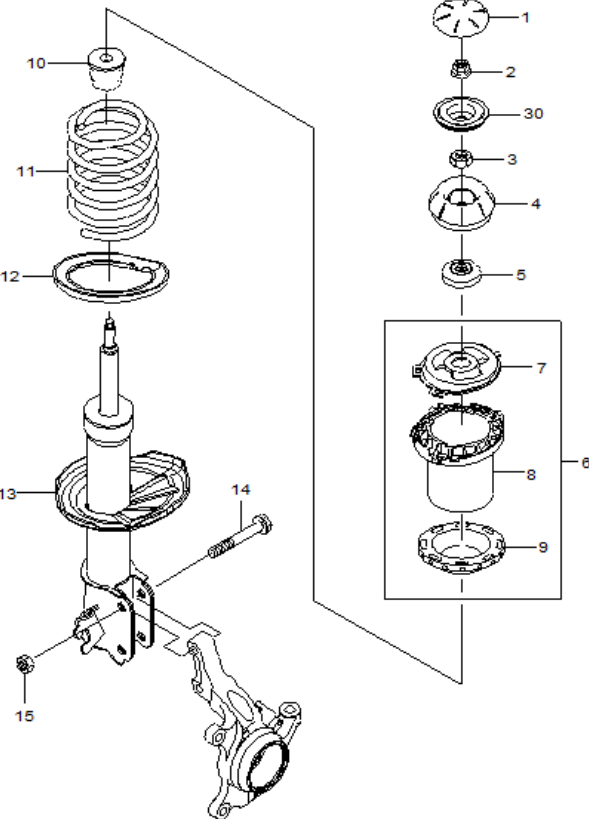
- 4110 ПОЛУОСЕВОЙ ПРИВОД
- 4130 ПЕРЕДНИЙ КУЛАК И ТОРМОЗНОЙ ДИСК
- 4140 СТОЙКА ПЕРЕДНЕЙ ПОДВЕСКИ
- 4150 РЫЧАГИ ПЕРЕДНЕЙ ПОДВЕСКИ
- 4190 ПОДВЕСКА ДВИГАТЕЛЯ
- 4310 ЗАДНЯЯ БАЛКА
- 4320 СТОЙКА ЗАДНЕЙ ПОДВЕСКИ
- 4330 ЗАДНИЙ КУЛАК И ТОРМОЗНОЙ ДИСК
- 4410 ГИДРОПРИВОД СЦЕПЛЕНИЯ
- 4420 ПЕДАЛЬ СЦЕПЛЕНИЯ
- 4430 ПЕДАЛЬ ТОРМОЗА
- 4440 ПЕДАЛЬ АКСЕЛЕРАТОРА
- 4510 ПЕРЕДНИЙ ТОРМОЗНОЙ МЕХАНИЗМ
- 4521 ЗАДНИЙ ТОРМОЗНОЙ МЕХАНИЗМ (ДИСКОВЫЙ)
- 4530 СТОЯНОЧНЫЙ ТОРМОЗ
- 4610 ГИДРОПРИВОД ТОРМОЗА
- 4620 ВАКУУМНЫЙ УСИЛИТЕЛЬ И ЦИЛИНДР
- 4652 ТОРМОЗНАЯ СИСТЕМА
- 4710 АНТИБЛОКИРОВОЧНАЯ ТОРМОЗНАЯ СИСТЕМА
- 4810 РУЛЕВОЕ КОЛЕСО
- 4820 КОЖУХ РУЛЕВОГО ВАЛА
- 4831 РУЛЕВОЙ ВАЛ
- 4910 РУЛЕВОЙ МЕХАНИЗМ
- 4931 ДЕТАЛИ РУЛЕВОГО МЕХАНИЗМА

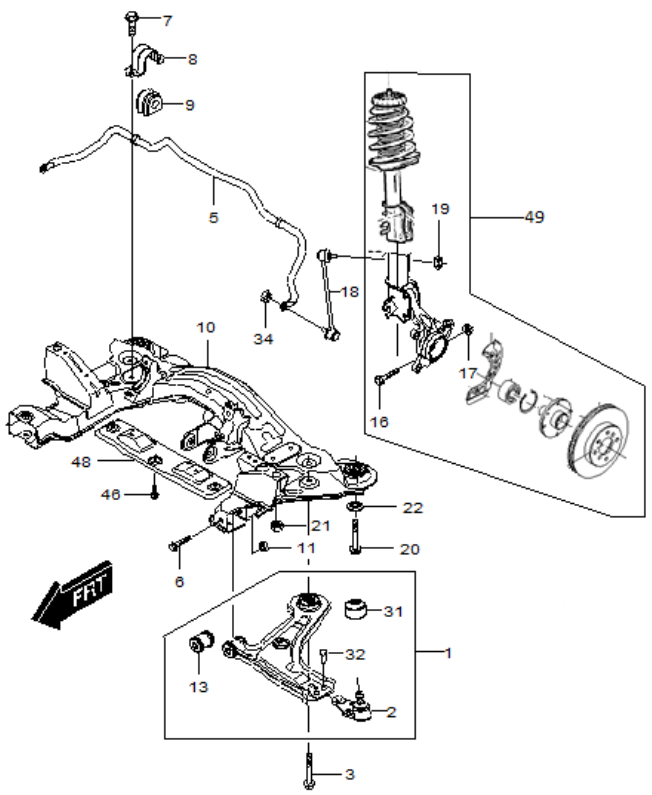
4950 ГИДРОПРИВОД РУЛЕВОГО УПРАВЛЕНИЯ

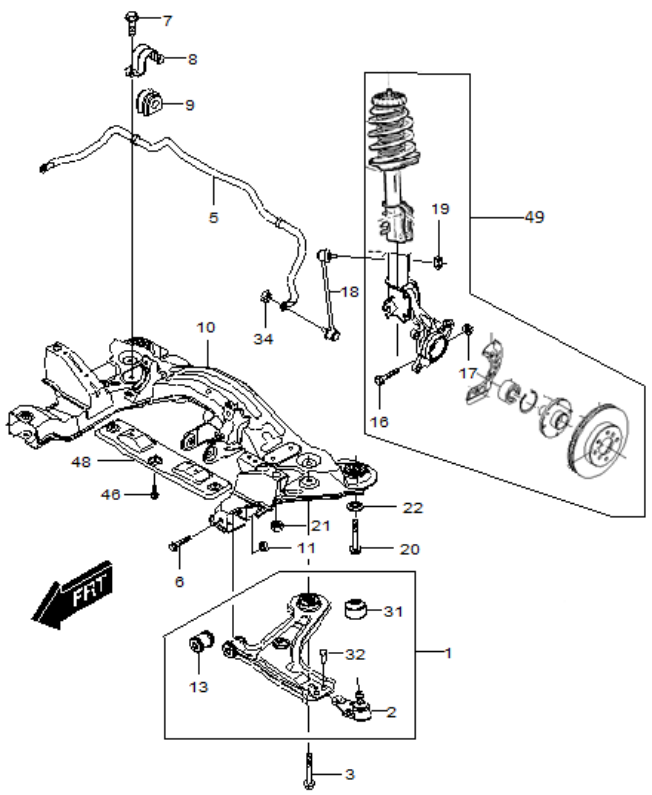
ПОЛУОСЕВОЙ ПРИВОД 4110 AXLE SHAFT UNIT	№ ПОЗИЦИИ Part No Номер детали	КОД / К				NAME / НАИМЕНОВАНИЕ					КОД / Д	
		К П П	Д В Г	Model Year Мод. год	MODEL МОДЕЛЬ SX CDX	ОПЦИОН КОМПЛЕКТАЦИЯ	Л / П	К О Л	VIN / DATE ПРИМЕНЕНИЕ			REMARKS ПРИМЕЧАНИЕ
									FROM С	TO ПО		
	[01]	(P) ПОЛУОСЕВОЙ ПРИВОД В СБОРЕ				(A) SHAFT ASM-FRT WHL DRV<USE 3A2 0609A>						
	96549101	М		2014	О	О	&LM9/L2C&MXP&J65&NT2/NU7.	L	1	500963		
	96549103	М		2014	О	О	&LM9/L2C&MXP&JL9&NT2/NU7.	L	1	500055		
	95332633	А		2014	О	О	&L2C&MH9&J65&NT2/NU7.	L	1	SOP		
	95332635	А		2014	О	О	&L2C&MH9&JL9&NT2/NU7.	L	1	SOP		
	[02]	(P) ПОЛУОСЕВОЙ ПРИВОД В СБОРЕ				(A) SHAFT ASM-FRT WHL DRV<USE 3A2 0609A>						
	96951691	М		2014	О	О	&LM9/L2C&MXP&J65&NT2/NU7.	R	1	500963		
	96951692	М		2014	О	О	&LM9/L2C&MXP&JL9&NT2/NU7.	R	1	500055		
	95332636	А		2014	О	О	&L2C&MH9&JL9&NT2/NU7.	R	1	SOP		
	95332634	А		2014	О	О	&L2C&MH9&J65&NT2/NU7.	R	1	SOP		
РАСПОЛОЖЕНИЕ ДЕТАЛЕЙ / POSITION OF A PART	КПП / TRANSAXLE				КУЗОВ / BODY			МОДЕЛЬ / MODEL				
L : ЛЕВОЕ РАСПОЛОЖЕНИЕ ДЕТАЛИ / LEFT HAND SIDE R : ПРАВОЕ РАСПОЛОЖЕНИЕ ДЕТАЛИ / RIGHT HAND SIDE	М : МЕХАНИЧЕСКАЯ / MANUAL А : АВТОМАТИЧЕСКАЯ / AUTOMATIC				4N : 4-Х ДВЕРНЫЙ NOTCHBACK			II : SX III : CDX				

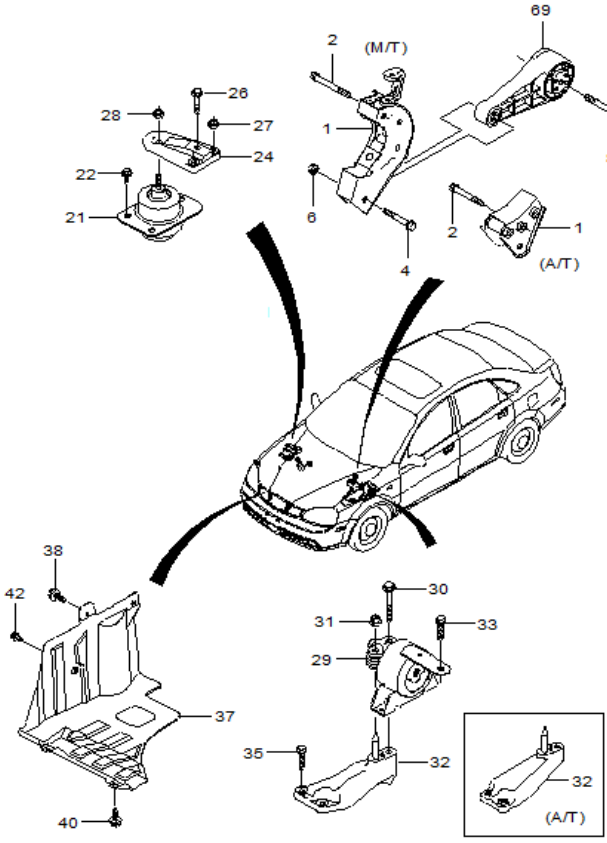
4130 FRONT KNUCKLE&HUB	№ ПОЗИЦИИ		КОД / К		NAME / НАИМЕНОВАНИЕ					К О Д / Д		
	Part No Номер детали	К П П	Д В Г	Model Year Мод. год	MODEL МОДЕЛЬ	ОПЦИОН КОМПЛЕКТАЦИЯ	Л / П	К О Л	VIN / DATE ПРИМЕНЕНИЕ		REMARKS ПРИМЕЧАНИЕ	
									FROM C			TO PO
 <p>RJ4130 10/30/2004</p>	[01] 96454297 96454298	(P)		2014 2014	S S	S S			(A) KNUCKLE-STRG L 1 500055 R 1 500055			
	[02] 96549784 96549785	(P)		2014 2014	S S	S S			(A) SHIELD-FRT BRK L 1 500055 R 1 500055			
	[03] 96995000	(P)		2014	S	S			(A) BEARING KIT-FRT WHL <SEE GUIDE/BFO> 2 500055			
	[04] 96207566	(P)		2014	S	S			(A) RING-FRT WHL BRG RET 1 500055			
	[05] 96549779	(P)		2014	S	S			(A) HUB ASM-FRT WHL 1 500055			
	[06] 96549777 95977409	(P)		2014 2014	S S	S S			(A) ROTOR ASM-FRT BRK 2 500055 2 500055	W / HUB (CO СТУПИЦЕЙ) W/O / HUB (БЕЗ СТУПИЦЫ)		
	[07] 94525149	(P)		2014	S	S			(A) WASHER-FRT WHL DRV SHF 2 500055	Localized		
	[08] 94515437	(P)		2014	S	S			(A) NUT-FRT WHL DRV SHF 2 500055			
	[09] 94520093	(P)		2014	S	S			(A) BOLT/SCREW-FRT BRK ROT 2 500055			
	[10] 94500733	(P)		2014	S	S			(A) BOLT/SCREW-FRT BRK SHLD 4 500055			
	[12] 94501734	(P)		2014	S	S			(A) BOLT/SCREW-FRT WHL HUB EXTN 4 500055			
	РАСПОЛОЖЕНИЕ ДЕТАЛЕЙ / POSITION OF A PART	КПП / TRANSAXSLE		КУЗОВ / BODY			МОДЕЛЬ / MODEL					
L : ЛЕВОЕ РАСПОЛОЖЕНИЕ ДЕТАЛИ / LEFT HAND SIDE R : ПРАВОЕ РАСПОЛОЖЕНИЕ ДЕТАЛИ / RIGHT HAND SIDE	M : МЕХАНИЧЕСКАЯ / MANUAL A : АВТОМАТИЧЕСКАЯ / AUTOMATIC		4N : 4-Х ДВЕРНЫЙ NOTCHBACK			II : SX III : CDX						

СТОЙКА ПЕРЕДНЕЙ ПОДВЕСКИ 4140 FRONT SHOCK ABSORBER	В З Т	№ ПОЗИЦИИ		КОД / К		NAME / НАИМЕНОВАНИЕ				К О Д / Д				
		Part No Номер детали	К П П	Д В Г	Model Year Мод. год	MODEL МОДЕЛЬ	ОПЦИОН КОМПЛЕКТАЦИЯ	Л / П	К О Л		VIN / DATE ПРИМЕНЕНИЕ		REMARKS ПРИМЕЧАНИЕ	
											FROM С	TO ПО		
 <p>RJ4140 10/30/2004</p>		[01]	(P)	КОЛПАЧОК ПЕРЕДНЕЙ СТОЙКИ ПОДВЕСКИ							(A) COVER-FRT SUSP STRUT MT			
		96549924			2014	S	S					2	500055	
		[02]	(P)	ГАЙКА									(A) NUT-FRT SUSP STRUT MT BRG<SEE GUIDE/CONTACT	
		94515070			2014	S	S					2	500055	
		[03]	(P)	ГАЙКА									(A) NUT-FRT SUSP STRUT MT<SEE GUIDE/CONTACT BFO	
		94515420			2014	S	S					2	500055	
		[04]	(P)	ПОДУШКА ПЕРЕДНЕЙ ПОДВЕСКИ									(A) MOUNT-FRT SUSP STRUT<SEE GUIDE/CONTACT BFO>	
		96549921			2014	S	S					2	500055	
		[05]	(P)	ПОДШИПНИК СКОЛЬЖЕНИЯ									(A) BEARING-FRT SUSP STRUT MT<SEE GUIDE/CONTACT	
		95271772			2014	S	S					2	500055	
		[06]	(P)	СТАКАН АМОТИЗАЦИОННОЙ СТОЙКИ ПЕРЕДНЕЙ ПОДВЕСКИ									(A) SEAT ASM-FRT SPR UPR	
		96498780			2014	S	S					2	500055	
		[07]	(P)	СТАКАН АМОТИЗАЦИОННАЯ СТОЙКИ									(A) SEAT-FRT SPR UPR	
	96498781			2014	S	S					1	500055		
	[08]	(P)	ЧЕХОЛ ЗАЩИТНЫЙ									(A) LOCATOR-FRT SPR SEAT		
	96300082			2014	S	S					1	500055		
	[09]	(P)	ПРОКЛАДКА ПРУЖИНЫ ВЕРХНЯЯ									(A) INSULATOR ASM-FRT SPR <SEE GUIDE/CONTACT BF		
	94580660			2014							1	500055		
	[10]	(P)	БУФЕР ХОДА СЖАТИЯ ПЕРЕДНЕГО АМОТИЗАТОРА									(A) BUMPER-FRT S/ABS UPR		
	96549925			2014	S	S					1	500055		
	96549925			2014	S	S					1	500055		
	[11]	(P)	ПРУЖИНА ПЕРЕДНЕЙ ПОДВЕСКИ									(A) SPRING-FRT <SEE GUIDE/CONTACT BFO>		
	96407751			2014	B	B	&L2C.				2	500055		
	96561767			2014	O	O	&LM9.				2	SOP		
	[12]	(P)	ПРОКЛАДКА ПРУЖИНЫ, НИЖНЕЙ ПЕРЕДНЕЙ ПОДВЕСКИ									(A) INSULATOR-FRT SPR LWR <USE 3C 0261B>		
	96549919			2014	S	S					2	500055		
	[13]	(P)	СТОЙКА АМОТИЗАЦИОННАЯ									(A) ABSORBER ASM-FRT SHK (W/ SPR)		
	96955860			2014	B	B	&L2C.			L	1	500055		
	96955861			2014	B	B	&L2C.			R	1	500055		
	96955862			2014	O	O	&LM9.			L	1	SOP		
	96955863			2014	O	O	&LM9.			R	1	SOP		
РАСПОЛОЖЕНИЕ ДЕТАЛЕЙ / POSITION OF A PART	КПП / TRANSAXLE		КУЗОВ / BODY		МОДЕЛЬ / MODEL									
L : ЛЕВОЕ РАСПОЛОЖЕНИЕ ДЕТАЛИ / LEFT HAND SIDE R : ПРАВОЕ РАСПОЛОЖЕНИЕ ДЕТАЛИ / RIGHT HAND SIDE	M : МЕХАНИЧЕСКАЯ / MANUAL A : АВТОМАТИЧЕСКАЯ / AUTOMATIC		4N : 4-Х ДВЕРНЫЙ NOTCHBACK		II : SX III : CDX									

СТОЙКА ПЕРЕДНЕЙ ПОДВЕСКИ 4140 FRONT SHOCK ABSORBER	В 3 Т	№ ПОЗИЦИИ		КОД / К		NAME / НАИМЕНОВАНИЕ					К О Д / Д			
		Part No Номер детали	К П П	Д В Г	Model Year Мод. год	MODEL МОДЕЛЬ		ОПЦИОН КОМПЛЕКТАЦИЯ	Л / П	К О Л		VIN / DATE ПРИМЕНЕНИЕ		REMARKS ПРИМЕЧАНИЕ
						SX	CDX					FROM С	TO ПО	
 <p>RJ4140 10/30/2004</p>		[14]	(P)	БОЛТ / ВИНТ							(A) BOLT/SCREW-FRT SUSP STRUT			
	94500712			2014	S	S			4	500055				
	[15]	(P)	ГАЙКА									(A) NUT-FRT SUSP STRUT		
		94515070			2014	S	S			4	500055			
		[30]	(P)	ПЛАСТИНА УДАРОГАСИТЕЛЬНАЯ, СТОЙКИ ПЕРЕДНЕЙ ПОДВЕСКИ								(A) PLATE ASM-FRT SUSP STRUT MT<SEE GUIDE/CONTA		
		96549920			2014	S	S			2	500055			
РАСПОЛОЖЕНИЕ ДЕТАЛЕЙ / POSITION OF A PART		КПП / TRANSAXSLE			КУЗОВ / BODY			МОДЕЛЬ / MODEL						
L : ЛЕВОЕ РАСПОЛОЖЕНИЕ ДЕТАЛИ / LEFT HAND SIDE R : ПРАВОЕ РАСПОЛОЖЕНИЕ ДЕТАЛИ / RIGHT HAND SIDE		M : МЕХАНИЧЕСКАЯ / MANUAL A : АВТОМАТИЧЕСКАЯ / AUTOMATIC			4N : 4-Х ДВЕРНЫЙ NOTCHBACK			II : SX III : CDX						

РЫЧАГИ ПЕРЕДНЕЙ ПОДВЕСКИ 4150 CONTROL ARM	В З Т	№ ПОЗИЦИИ		КОД / К		NAME / НАИМЕНОВАНИЕ					К О Д / Д		
		Part No Номер детали	К П П	Д В Г	Model Year Мод. год	MODEL МОДЕЛЬ SX CDX	ОПЦИОН КОМПЛЕКТАЦИЯ	Л / П	К О Л	VIN / DATE ПРИМЕНЕНИЕ		REMARKS ПРИМЕЧАНИЕ	
										FROM С			TO ПО
 <p>RJ4150 10/30/2004</p>		[01]	(P)	РЫЧАГ ПЕРЕДНЕЙ ПОДВЕСКИ В СБОРЕ							(A) ARM ASM-FRT LWR CONT (W/ BUSH)<SEE GUIDE/CO		
		96415063			2014	S	S	&L2C.	L	1	500055		
		96415064			2014	S	S	&L2C.	R	1	500055		
		[02]	(P)	ШАРОВАЯ ОПОРА								(A) JOINT ASM-FRT LWR CONT ARM BALL	
		96490218			2014	S	S	&L2C.		2	500055		
		96490218			2014	S	S	&L2C.		2	500055		
		[03]	(P)	БОЛТ / ВИНТ								(A) BOLT/SCREW-FRT SUSP STRUT MT	
		94500716			2014	S	S			2	500055		
		[05]	(P)	СТАБИЛИЗАТОР ПЕРЕДНИЙ								(A) SHAFT-FRT STAB	
		96549922			2014	S	S			1	500055		
		[06]	(P)	БОЛТ / ВИНТ								(A) BOLT/SCREW-FRT SUSP STRUT	
		94502001			2014	S	S			2	500055		
		[07]	(P)	БОЛТ / ВИНТ								(A) BOLT/SCREW-FRT STAB SHF	
		94500698			2014	S	S			4	500055		
		[08]	(P)	ХОМУТ, ПЕРЕДНЕГО СТАБИЛИЗАТОРА								(A) CLAMP-FRT STAB SHF	
		96444468			2014	S	S			2	500055		
		[09]	(P)	ВТУЛКА ПЕРЕДНЕГО СТАБИЛИЗАТОРА, ПЕРЕДНЕЙ ПОДВЕСКИ								(A) BUSHING-FRT STAB SHF <USE 3G 0300A>	
		96839848			2014	S	S			2	500055		
	[10]	(P)	БАЛКА ПЕРЕДНЕЙ ПОДВЕСКИ								(A) FRAME ASM-DRIVETRAIN & FRT SUSP<USE 2B1		
	96859310			2014	S	S			1	500055	Localized		
	[11]	(P)	ГАЙКА								(A) NUT-FRT SUSP STRUT		
	94515070			2014	S	S			2	500055			
	[13]	(P)	ВТУЛКА ПЕРЕДНЕГО РЫЧАГА								(A) BUSHING ASM-FRT LWR CONT ARM BR<SEE GUIDE/		
	96378346			2014	S	S	&L2C.		1	500055			
	96378346			2014	S	S	&L2C.		1	500055			
	[16]	(P)	БОЛТ / ВИНТ								(A) BOLT/SCREW-STRG ARM<SEE GUIDE/CONTACT BFO>		
	94501323			2014	S	S			2	500055			
	[17]	(P)	ГАЙКА								(A) NUT-STRG ARM<SEE GUIDE/CONTACT BFO>		
	94515069			2014	S	S			2	500055			
	[18]	(P)	ТЯГА ПЕРЕДНЕГО СТАБИЛИЗАТОРА								(A) LINK ASM-FRT STAB SHF		
	96403100			2014	S	S		L	1	500055			
	96403099			2014	S	S		R	1	500055			
РАСПОЛОЖЕНИЕ ДЕТАЛЕЙ / POSITION OF A PART	КПП / TRANSAXLE		КУЗОВ / BODY			МОДЕЛЬ / MODEL							
L : ЛЕВОЕ РАСПОЛОЖЕНИЕ ДЕТАЛИ / LEFT HAND SIDE R : ПРАВОЕ РАСПОЛОЖЕНИЕ ДЕТАЛИ / RIGHT HAND SIDE	M : МЕХАНИЧЕСКАЯ / MANUAL A : АВТОМАТИЧЕСКАЯ / AUTOMATIC		4N : 4-Х ДВЕРНЫЙ NOTCHBACK			II : SX III : CDX							

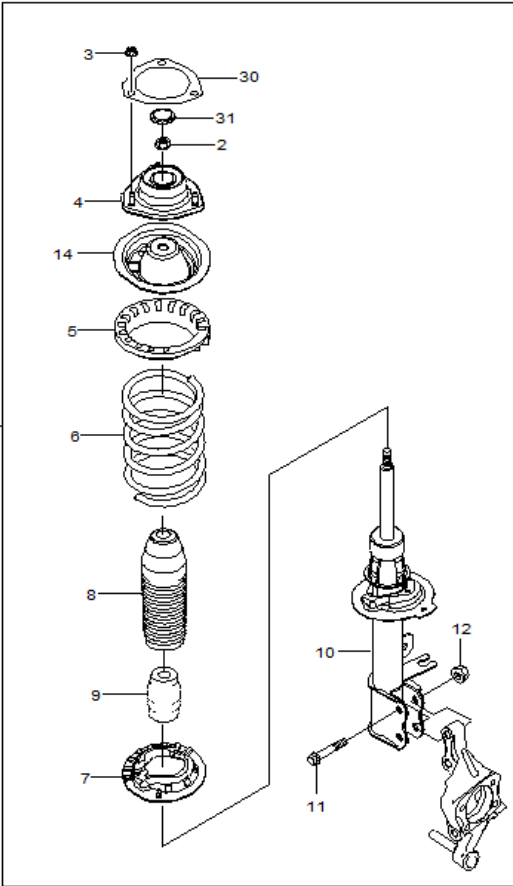
РЫЧАГИ ПЕРЕДНЕЙ ПОДВЕСКИ 4150 CONTROL ARM	В 3 Т	№ ПОЗИЦИИ		КОД / К		NAME / НАИМЕНОВАНИЕ				К О Д / Д			
		Part No Номер детали	К П П	Д В Г	Model Year Мод. год	MODEL МОДЕЛЬ	ОПЦИОН КОМПЛЕКТАЦИЯ	Л / П	К О Л		VIN / DATE ПРИМЕНЕНИЕ		REMARKS ПРИМЕЧАНИЕ
											FROM C	TO PO	
 <p>RJ4150 10/30/2004</p>		[19]	(P) ГАЙКА							(A) NUT-FRT STAB SHF			
		94515390			2014	S	S			2	500055		
		[20]	(P) БОЛТ / ВИНТ								(A) BOLT/SCREW-FRT INTER PROP SHF GUARD SUPT		
		94525639			2014	S	S			2	500055		
		[21]	(P) ГАЙКА								(A) NUT-ENG FRT C/MBR BRKT		
		94515428			2014	S	S			2	500055		
		[22]	(P) ШАЙБА								(A) WASHER-FRT C/MBR		
		94525228			2014	S	S			2	500055		
		[31]	(P) ПОДУШКА ПЕРЕДНЕГО РЫЧАГА								(A) BUSHING ASM-FRT LWR CONT ARM BR<SEE GUIDE/		
		96391856			2014	S	S	&L2C.		1	500055		
		96391856			2014	S	S	&L2C.		1	500055		
		[32]	(P) ЗАКЛЕПКА, ШАРОВОГО ПАЛЬЦА ПЕРЕДНЕЙ НИЖНЕЙ РУЛЕВОЙ ТЯГИ								(A) RIVET-FRT LWR CONT ARM BALL STUD		
		94803654			2014	S	S	&L2C.		6	500055		
		94803654			2014	S	S	&L2C.		6	500055		
		[34]	(P) ГАЙКА								(A) NUT-FRT STAB SHF LINK (AT STRUT)		
	94515390			2014	S	S			2	500055			
	[46]	(P) БОЛТ / ВИНТ								(A) BOLT/SCREW-FRT S/D HGE (BODY SI)			
	94500963			2014	S	S			10	500055			
	[48]	(P) КРОНШТЕЙН ПЕРЕДНЕЙ ПОДВЕСКИ								(A) BRACKET-FRT SUSP C/MBR			
	96549897			2014	S	S	&L2C.		1	500055			
	[49]	(P) СТОЙКА, ПЕРЕДНЕЙ ПОДВЕСКИ								(A) STRUT UNIT-FRT SUSP (W/ SPR)<SEE GUIDE/CONT			
	95174794			2014	B	B	&L2C&JL9.		1	500055			
	95174795			2014	B	B	&L2C&J65.		1	500963			
РАСПОЛОЖЕНИЕ ДЕТАЛЕЙ / POSITION OF A PART	КПП / TRANSAXLE		КУЗОВ / BODY		МОДЕЛЬ / MODEL								
L : ЛЕВОЕ РАСПОЛОЖЕНИЕ ДЕТАЛИ / LEFT HAND SIDE R : ПРАВОЕ РАСПОЛОЖЕНИЕ ДЕТАЛИ / RIGHT HAND SIDE	M : МЕХАНИЧЕСКАЯ / MANUAL A : АВТОМАТИЧЕСКАЯ / AUTOMATIC		4N : 4-Х ДВЕРНЫЙ NOTCHBACK		II : SX III : CDX								

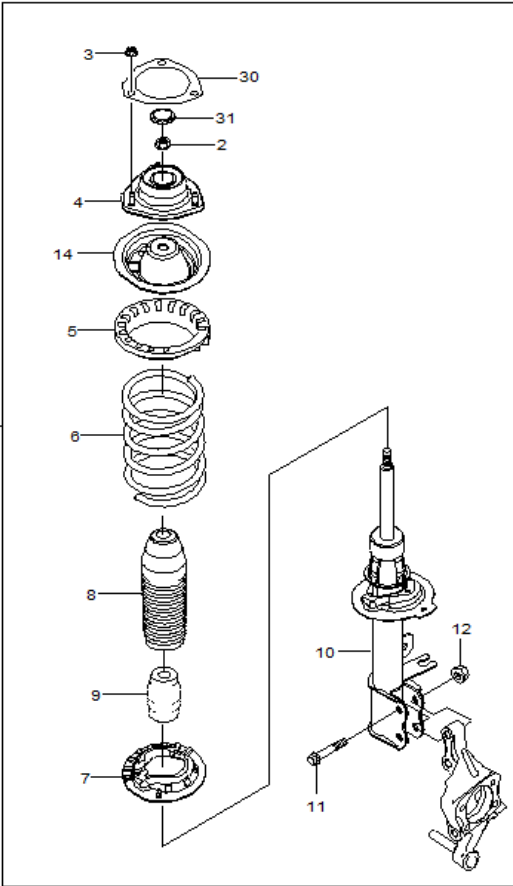
ПОДВЕСКА ДВИГАТЕЛЯ 4190 ENGINE MOUNT	В З Т	№ ПОЗИЦИИ		КОД / К		NAME / НАИМЕНОВАНИЕ					К О Д / Д		
		Part No Номер детали	К П П	Д В Г	Model Year Мод. год	MODEL МОДЕЛЬ	ОПЦИОН КОМПЛЕКТАЦИЯ	Л / П	К О Л	VIN / DATE ПРИМЕНЕНИЕ		REMARKS ПРИМЕЧАНИЕ	
										FROM C			TO PO
 <p>RJ4190GNW 10/30/2004</p>		[01]	(P)	КРОНШТЕЙН В СБОРЕ, ЗАДНЕЙ ОПОРЫ КПП			(A)	BRACKET ASM-TRANS RR MT					
	96550290	М		2014	В	В	&LM9/L2C&MXP.	1	500055				
	95076632	А		2014	О	О	&L2C&МН9.	1	SOP				
	[02]	(P)	БОЛТ / ВИНТ					(A)	BOLT/SCREW-TRANS RR MT BRKT				
	94501163			2014	С	С	&LM9/L2C.	3	500055				
	[04]	(P)	БОЛТ / ВИНТ					(A)	BOLT/SCREW-TRANS MT STRUT				
	94501824			2014	С	С		1	500055				
	[06]	(P)	ГАЙКА					(A)	NUT-TRANS MT STRUT				
	94515070			2014	С	С		2	500055				
	[08]	(P)	БОЛТ / ВИНТ					(A)	BOLT/SCREW-TRANS MT STRUT				
	94501825			2014	С	С		1	500055				
	[21]	(P)	ГИДРОПОДУШКА ДВИГАТЕЛЯ					(A)	MOUNT ASM-ENG				
	96550235	М		2014	В	В	&LM9/L2C&MXP.	1	500055				
	[22]	(P)	БОЛТ / ВИНТ					(A)	BOLT/SCREW-ENG MT FRM SI BRKT				
	94501842			2014	С	С		4	500055				
[24]	(P)	КРОНШТЕЙН, ОПОРЫ ДВИГАТЕЛЯ					(A)	BRACKET-ENG MT					
95076630			2014	С	С	&LM9/L2C.	1	500055					
[26]	(P)	БОЛТ / ВИНТ					(A)	BOLT/SCREW-ENG MT					
94501755			2014	С	С		1	500055					
[27]	(P)	ГАЙКА					(A)	NUT-ENG MT					
94515378			2014	С	С		2	500055					
[28]	(P)	ГАЙКА					(A)	NUT-ENG MT					
94515378			2014	С	С		1	500055					
[29]	(P)	ПОДУШКА КОРОБКИ ПЕРЕДАЧ					(A)	MOUNT ASM-TRANS					
96550232	М		2014	В	В	&LM9/L2C&MXP.	1	500055					
[30]	(P)	БОЛТ / ВИНТ					(A)	BOLT/SCREW-TRANS MT					
94501169			2014	С	С		1	500055					
[31]	(P)	ГАЙКА					(A)	NUT-TRANS MT					
94515415			2014	С	С		1	500055					
[32]	(P)	КРОНШТЕЙН В СБОРЕ, ОПОРЫ КПП					(A)	BRACKET ASM-TRANS					
95076631	А		2014	О	О	&L2C&МН9.	1	SOP					
96550271	М		2014	В	В	&LM9/L2C&MXP.	1	500055					
[33]	(P)	БОЛТ / ВИНТ					(A)	BOLT/SCREW-TRANS MT FRM SI BRKT					
94500698			2014	С	С		3	500055					
[35]	(P)	БОЛТ / ВИНТ					(A)	BOLT/SCREW-TRANS MT BRKT					
94501039			2014	С	С		3	500055					
РАСПОЛОЖЕНИЕ ДЕТАЛЕЙ / POSITION OF A PART	КПП / TRANSAXLE		КУЗОВ / BODY			МОДЕЛЬ / MODEL							
L : ЛЕВОЕ РАСПОЛОЖЕНИЕ ДЕТАЛИ / LEFT HAND SIDE R : ПРАВОЕ РАСПОЛОЖЕНИЕ ДЕТАЛИ / RIGHT HAND SIDE	М : МЕХАНИЧЕСКАЯ / MANUAL А : АВТОМАТИЧЕСКАЯ / AUTOMATIC		4N : 4-Х ДВЕРНЫЙ NOTCHBACK			II : SX III : CDX							

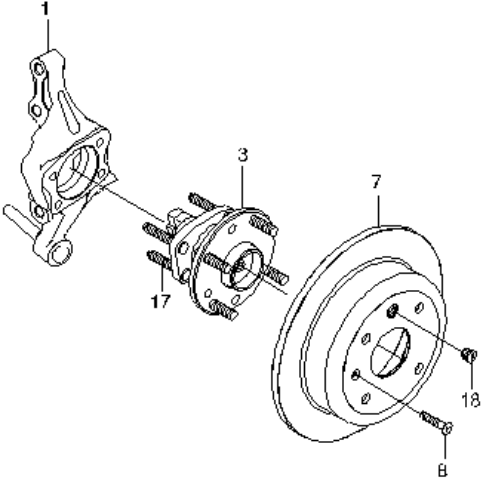
ПОДВЕСКА ДВИГАТЕЛЯ 4190 ENGINE MOUNT	В 3 Т	№ ПОЗИЦИИ		КОД / К		NAME / НАИМЕНОВАНИЕ					К О Д / Д		
		Part No Номер детали	К П П	Д В Г	Model Year Мод. год	MODEL МОДЕЛЬ	ОПЦИОН КОМПЛЕКТАЦИЯ	Л / П	К О Л	VIN / DATE ПРИМЕНЕНИЕ		REMARKS ПРИМЕЧАНИЕ	
										FROM C			TO PO
<p>RJ4190GNW 10/30/2004</p>		[37]	(P)			ЩИТОК ЗАЩИТНЫЙ					(A) DEFLECTOR-PLNM WAT<SEE GUIDE/CONTACT BFO>		
		95073234			2014	S	S			L	1	500055	
		95073235			2014	S	S			R	1	500055	
		[38]	(P)				БОЛТ / ВИНТ					(A) BOLT/SCREW-PLNM WAT DFL<SEE GUIDE/CONTACT B	
		94501377			2014	S	S				4	500055	
		[40]	(P)				КЛИПСА					(A) CLIP-PLNM WAT DFL <SEE GUIDE/CONTACT BFO>	
		94530624			2014	S	S				4	500055	
		[42]	(P)				КЛИПСА					(A) CLIP-PLNM WAT DFL <SEE GUIDE/CONTACT BFO>	
		94530623			2014	S	S				2	500055	
		[69]	(P)				СТОЙКА В СБОРЕ, ОПОРЫ КРЕПЛЕНИЯ КПП					(A) STRUT ASM-TRANS MT	
		96852452	М		2014	В	В	&LM9/L2C&MXP.			1	500055	
		95076633	А		2014	О	О	&L2C&MН9.			1	SOP	
		[84]	(P)				БОЛТ					(A) BOLT/SCREW-TRANS MT STRUT	
		94501824			2014	S	S				1	500055	
	[85]	(P)				ГАЙКА					(A) NUT-TRANS MT STRUT		
	94515070			2014	S	S				2	500055		
	[91]	(P)				ТЯГА, КРОНШТЕЙНА СТОЙКИ ОПОРЫ КПП					(A) SPACER-TRANS MT STRUT BRKT <SEE GUIDE/CONTA		
	96550309			2014	S	S				X	500055		
РАСПОЛОЖЕНИЕ ДЕТАЛЕЙ / POSITION OF A PART		КПП / TRANSAXSLE			КУЗОВ / BODY			МОДЕЛЬ / MODEL					
L : ЛЕВОЕ РАСПОЛОЖЕНИЕ ДЕТАЛИ / LEFT HAND SIDE R : ПРАВОЕ РАСПОЛОЖЕНИЕ ДЕТАЛИ / RIGHT HAND SIDE		М : МЕХАНИЧЕСКАЯ / MANUAL А : АВТОМАТИЧЕСКАЯ / AUTOMATIC			4N : 4-Х ДВЕРНЫЙ NOTCHBACK			II : SX III : CDX					

ЗАДНЯЯ БАЛКА 4310 REAR AXLE	В З Т	№ ПОЗИЦИИ		КОД / К		NAME / НАИМЕНОВАНИЕ				К О Д / Д			
		Part No Номер детали	К П П	Д В Г	Model Year Мод. год	MODEL МОДЕЛЬ SX CDX	ОПЦИОН КОМПЛЕКТАЦИЯ	Л / П	К О Л		VIN / DATE ПРИМЕНЕНИЕ		REMARKS ПРИМЕЧАНИЕ
											FROM С	TO ПО	
<p>RJ4310 10/30/2004</p>	[01]	(P) БАЛКА В СБОРЕ, ЗАДНЯЯ								(A) CROSSMEMBER ASM-RR SUSP SUPT<SEE GUIDE/CONT			
	96966725			2014	S	S				1	500055	Localized	
	[02]	(P) ТЯГА ПОПЕРЕЧНАЯ, ПЕРЕДНЯЯ									(A) ARM ASM-RR SUSP LWR CONT FRT<SEE GUIDE/CONT		
	96550053			2014	S	S				2	500055		
	[03]	(P) ТЯГА ПОПЕРЕЧНАЯ, ЗАДНЯЯ									(A) ARM ASM-RR SUSP LWR CONT RR<SEE GUIDE/CONTA		
	96550049			2014	S	S				2	500055		
	[06]	(P) СТАБИЛИЗАТОР ЗАДНЕЙ БАЛКИ									(A) SHAFT-RR STAB		
	96437812			2014	O	O	&LM9.			1	SOP		
	96407754			2014	S	S	&L2C.			1	500055		
	[07]	(P) ВТУЛКА ПЕРЕДНЕГО СТАБИЛИЗАТОРА, ЗАДНЕЙ ПОДВЕСКИ									(A) BUSHING-R/AXL TIE ROD<SEE GUIDE/CONTACT BFO		
	96933806			2014	O	O	&LM9.			2	SOP		
	96933805			2014	S	S	&L2C.			2	500055		
	[08]	(P) ХОМУТ ЗАДНЕЙ СТАБИЛИЗАТОРА									(A) CLAMP-RR STAB SHF		
	96488829			2014	S	S				2	500055		
	[09]	(P) БОЛТ / ВИНТ									(A) BOLT/SCREW-R/AXL TIE ROD		
	94500454			2014	S	S				4	500055		
	[10]	(P) БОЛТ / ВИНТ									(A) BOLT/SCREW-RR SUSP FRM		
	94501105			2014	S	S				4	500055		
[11]	(P) ТЯГА СТАБИЛИЗАТОРА ЗАДНЕЙ БАЛКИ									(A) LINK ASM-RR STAB SHF			
96561754			2014	S	S				2	500055			
[12]	(P) ГАЙКА									(A) NUT-RR STAB SHF			
94515140			2014	S	S				2	500055			
[13]	(P) ГАЙКА									(A) NUT-RR STAB SHF			
94515140			2014	S	S				2	500055			
[14]	(P) ТЯГА ПРОДОЛЬНАЯ									(A) ARM ASM-RR SUSP TRAILING			
96550057			2014	S	S				2	500055			
[15]	(P) БОЛТ / ВИНТ									(A) BOLT/SCREW-3RD C/MBR REINF			
94500987			2014	S	S				6	500055			
[16]	(P) ГАЙКА									(A) NUT-3RD C/MBR GUSS			
94515424			2014	S	S				2	500055			
[18]	(P) ВТУЛКА ЗАДНЕЙ ПОПЕРЕЧНОЙ ТЯГИ, ПЕРЕДНЕЙ ПОДВЕСКИ									(A) BUSHING ASM-RR SUSP LINK<SEE GUIDE/CONTACT			
96550051			2014	S	S				4	500055			
РАСПОЛОЖЕНИЕ ДЕТАЛЕЙ / POSITION OF A PART		КПП / TRANSAXSLE				КУЗОВ / BODY				МОДЕЛЬ / MODEL			
L : ЛЕВОЕ РАСПОЛОЖЕНИЕ ДЕТАЛИ / LEFT HAND SIDE R : ПРАВОЕ РАСПОЛОЖЕНИЕ ДЕТАЛИ / RIGHT HAND SIDE		M : МЕХАНИЧЕСКАЯ / MANUAL A : АВТОМАТИЧЕСКАЯ / AUTOMATIC				4N : 4-Х ДВЕРНЫЙ NOTCHBACK				II : SX III : CDX			

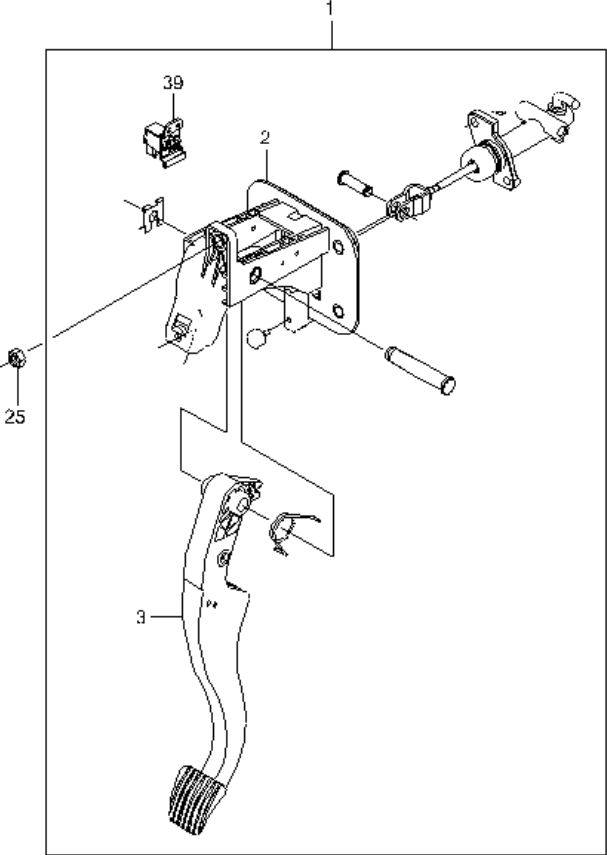
ЗАДНЯЯ БАЛКА 4310 REAR AXLE	В З Т	№ ПОЗИЦИИ		КОД / К		NAME / НАИМЕНОВАНИЕ					К О Д / Д		
		Part No Номер детали	К П П	Д В Г	Model Year Мод. год	MODEL МОДЕЛЬ SX CDX	ОПЦИОН КОМПЛЕКТАЦИЯ	Л / П	К О Л	VIN / DATE ПРИМЕНЕНИЕ		REMARKS ПРИМЕЧАНИЕ	
										FROM C			TO PO
	[21]	(P)	ШАЙБА								(A) WASHER-3RD C/MBR REINF		
	94525125			2014	S	S			2	500055			
	[27]	(P)	ВТУЛКА ПЕРЕДНЕЙ ПОПЕРЕЧНОЙ ТЯГИ, ЗАДНЕЙ ПОДВЕСКИ									(A) BUSHING ASM-RR SUSP SUPT FRT<SEE GUIDE/CONT	
	96550055			2014	S	S			2	500055			
	[28]	(P)	ВТУЛКА ПЕРЕДНЕЙ ПОПЕРЕЧНОЙ ТЯГИ, ЗАДНЕЙ ПОДВЕСКИ									(A) BUSHING ASM-RR SUSP SUPT FRT<SEE GUIDE/CONT	
	96497058			2014	S	S			2	500055			
	[30]	(P)	НАКЛАДКА ЭЛЕКТРОПРОВОДКИ									(A) BRACKET-RR WHL SPD SEN WIRE	
	96451498			2014	O	O	&JL9.		2	500055			
	[37]	(P)	БАЛКА ЗАДНЯЯ									(A) CROSSMEMBER-RR SUSP SUPT<SEE GUIDE/CONTACT	
	96406863			2014	S	S			1	500055	GMK : 96412663		
	[41]	(P)	БОЛТ / ВИНТ									(A) BOLT/SCREW-2ND C/MBR GUSS	
	94501885			2014	S	S			2	500055			
	[42]	(P)	ШАЙБА									(A) WASHER-2ND C/MBR	
	94525126			2014	S	S			2	500055			
	[45]	(P)	БОЛТ / ВИНТ									(A) BOLT/SCREW-RR SUSP LWR CONT ARM ADJR	
	96966756			2014	S	S			2	500055			
	96966756			2014	S	S			2	500055			
	[46]	(P)	ШАЙБА									(A) CAM-RR SUSP LWR CONT ARM ADJ	
	96328505			2014	S	S			2	500055			
	[47]	(P)	ГАЙКА									(A) NUT-RR SUSP LWR CONT ARM	
94515466			2014	S	S			2	500055				
[48]	(P)	БОЛТ / ВИНТ									(A) BOLT/SCREW-RR SUSP LWR CONT ARM		
94500714			2014	S	S			2	500055				
[49]	(P)	ГАЙКА									(A) NUT-RR STAB SHF		
94515140			2014	S	S			2	500055				
[51]	(P)	ГАЙКА									(A) NUT-3RD C/MBR		
94515461			2014	S	S			2	500055				
[52]	(P)	БОЛТ / ВИНТ									(A) BOLT/SCREW-3RD C/MBR GUSS		
94500718			2014	S	S			2	500055				
[53]	(P)	ШАЙБА									(A) WASHER-3RD C/MBR		
94525126			2014	S	S			2	500055				
[58]	(P)	УСИЛИТЕЛЬ ЗАДНЕЙ БАЛКИ									(A) REINFORCEMENT-R/AXL CONT ARM RR		
96378564			2014	S	S			1	500055				
РАСПОЛОЖЕНИЕ ДЕТАЛЕЙ / POSITION OF A PART		КПП / TRANSAXLE				КУЗОВ / BODY				МОДЕЛЬ / MODEL			
L : ЛЕВОЕ РАСПОЛОЖЕНИЕ ДЕТАЛИ / LEFT HAND SIDE R : ПРАВОЕ РАСПОЛОЖЕНИЕ ДЕТАЛИ / RIGHT HAND SIDE		M : МЕХАНИЧЕСКАЯ / MANUAL A : АВТОМАТИЧЕСКАЯ / AUTOMATIC				4N : 4-Х ДВЕРНЫЙ NOTCHBACK				II : SX III : CDX			

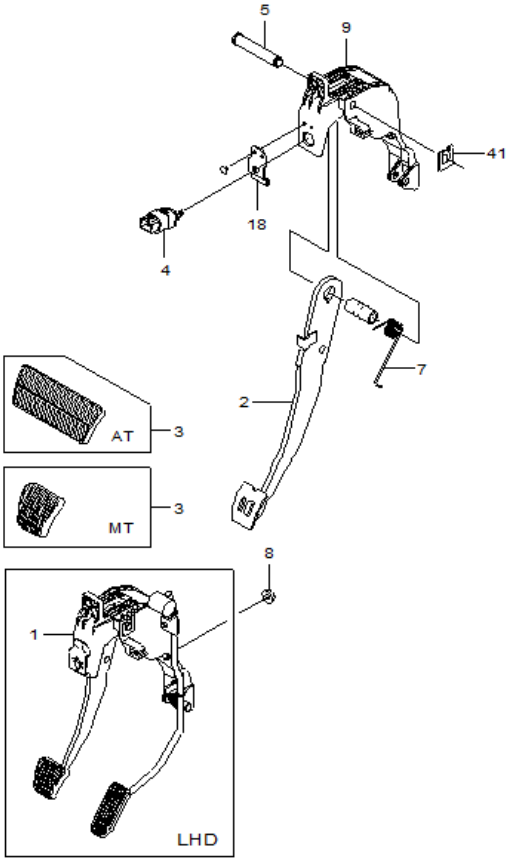
СТОЙКА ЗАДНЕЙ ПОДВЕСКИ 4320 REAR SHOCK ABSORBER	В 3 Т	№ ПОЗИЦИИ		КОД / К		NAME / НАИМЕНОВАНИЕ					К О Д / Д		
		Part No Номер детали	К П П	Д В Г	Model Year Мод. год	MODEL МОДЕЛЬ	ОПЦИОН КОМПЛЕКТАЦИЯ	Л / П	К О Л	VIN / DATE ПРИМЕНЕНИЕ		REMARKS ПРИМЕЧАНИЕ	
										FROM С			TO ПО
 <p style="text-align: right;">RJ4320 10/30/2004</p>	[01]	(P) СТОЙКА, ЗАДНЕЙ ПОДВЕСКИ									(A) STRUT UNIT-RR SUSP (W/ SPR)<SEE GUIDE/CONTA		
	95949137			2014	O	O	&LM9&JL9.			1	SOP		
	96955895			2014	B	B	&L2C&JL9.			1	500055		
	96955901			2014	B	B	&L2C&J65.			1	500963		
	95352399			2014	O	O	&LM9&J65.			1	SOP		
	[02]	(P) ГАЙКА										(A) NUT-RR SUSP KNU	
	94515419			2014	S	S				2	500055		
	[03]	(P) ГАЙКА										(A) NUT-R/AXL TIE ROD BRKT	
	94515455			2014	S	S				6	500055		
	[04]	(P) ЧАШКА ЗАДНЕЙ ПОДВЕСКИ										(A) MOUNT ASM-RR SUSP STRUT<SEE GUIDE/CONTACT B	
96407217			2014	S	S				2	500055			
[05]	(P) ИЗОЛЯТОР ВЕРХНИЙ, ЗАДНЕЙ ПОДВЕСКИ										(A) INSULATOR-RR SPR UPR <SEE GUIDE/CONTACT BFO		
96561748			2014	S	S	&L2C.			2	500055			
96457423			2014	O	O	&LM9.			2	SOP			
[06]	(P) ПРУЖИНА ЗАДНЯЯ										(A) SPRING-RR <SEE GUIDE/CONTACT BFO>		
96415734			2014	B	B	&L2C.			2	500055			
95992666			2014	O	O	&LM9.			2	SOP			
[07]	(P) ИЗОЛЯТОР НИЖНИЙ, ЗАДНЕЙ ПОДВЕСКИ										(A) INSULATOR-RR SPR LWR <SEE GUIDE/CONTACT BFO		
96408290			2014	O	O	&LM9			2	SOP			
96561747			2014	B	B	&L2C.			2	500055			
[08]	(P) ПЫЛЬНИК ЗАДНЕГО СТОЙКИ ПОДВЕСКИ										(A) SHIELD-RR SUSP STRUT DUST<SEE GUIDE/CONTACT		
96561749			2014	B	B	&L2C.			2	500055			
96407216			2014	O	O	&LM9/L2C.			2	500055			
[09]	(P) ОТБОЙНИК										(A) BUMPER-RR S/ABS		
96403109			2014	O	O	&L2C.			2	500055			
96549918			2014	B	B	&LM9.			2	SOP			
[10]	(P) СТОЙКА АМОРТИЗАЦИОННАЯ										(A) STRUT ASM-RR SUSP (W/ SPR)<SEE GUIDE/CONTA		
96454549			2014	O	O	&LM9.		L	1	SOP			
96454550			2014	O	O	&LM9.		R	1	SOP			
96955950			2014	B	B	&L2C.		L	1	500055			
96955951			2014	B	B	&L2C.		R	1	500055			
РАСПОЛОЖЕНИЕ ДЕТАЛЕЙ / POSITION OF A PART	КПП / TRANSAXLE		КУЗОВ / BODY				МОДЕЛЬ / MODEL						
L : ЛЕВОЕ РАСПОЛОЖЕНИЕ ДЕТАЛИ / LEFT HAND SIDE R : ПРАВОЕ РАСПОЛОЖЕНИЕ ДЕТАЛИ / RIGHT HAND SIDE	M : МЕХАНИЧЕСКАЯ / MANUAL A : АВТОМАТИЧЕСКАЯ / AUTOMATIC		4N : 4-Х ДВЕРНЫЙ NOTCHBACK				II : SX III : CDX						

СТОЙКА ЗАДНЕЙ ПОДВЕСКИ 4320 REAR SHOCK ABSORBER	В 3 Т	№ ПОЗИЦИИ		КОД / К		NAME / НАИМЕНОВАНИЕ					К О Д / Д			
		Part No Номер детали	К П П	Д В Г	Model Year Мод. год	MODEL МОДЕЛЬ		ОПЦИОН КОМПЛЕКТАЦИЯ	Л / П	К О Л		VIN / DATE ПРИМЕНЕНИЕ		REMARKS ПРИМЕЧАНИЕ
						SX	CDX					FROM C	TO PO	
 <p style="text-align: right;">RJ4320 10/30/2004</p>	[10]	(P)										(A) DAMPENER PKG-RR SUSP STRUT<SEE GUIDE/CONTACT		
	96955950				2014	B	B	&L2C.	L	1	500055			
	96955951				2014	B	B	&L2C.	R	1	500055			
	[11]	(P)											(A) BOLT/SCREW-RR SUSP KNU	
	94500712				2014	S	S			4	500055			
	[12]	(P)											(A) NUT-RR WHL BRG LK <USE 4A5 0107C>	
	94515070				2014	S	S			4	500055			
	[14]	(P)											(A) SEAT-RR SPR UPR	
	96561769				2014	S	S			2	500055			
	[30]	(P)											(A) INSULATOR ASM-RR SUSP STRUT<SEE GUIDE/CONTACT	
95271871				2014	S	S			2	500055				
[31]	(P)											(A) PLUG-RR S/ABS ACC HOLE		
94535738				2014	S	S			2	500055				
РАСПОЛОЖЕНИЕ ДЕТАЛЕЙ / POSITION OF A PART	КПП / TRANSAXLE		КУЗОВ / BODY		МОДЕЛЬ / MODEL									
L : ЛЕВОЕ РАСПОЛОЖЕНИЕ ДЕТАЛИ / LEFT HAND SIDE R : ПРАВОЕ РАСПОЛОЖЕНИЕ ДЕТАЛИ / RIGHT HAND SIDE	M : МЕХАНИЧЕСКАЯ / MANUAL A : АВТОМАТИЧЕСКАЯ / AUTOMATIC		4N : 4-Х ДВЕРНЫЙ NOTCHBACK		II : SX III : CDX									

ЗАДНИЙ КУЛАК И ТОРМОЗНОЙ ДИСК 4330 REAR KNUCKLE&HUB	В З Т	№ ПОЗИЦИИ		КОД / К		NAME / НАИМЕНОВАНИЕ					К О Д / Д			
		Part No Номер детали	К П П	Д В Г	Model Year Мод. год	MODEL МОДЕЛЬ		ОПЦИОН КОМПЛЕКТАЦИЯ	Л / П	К О Л		VIN / DATE ПРИМЕНЕНИЕ		REMARKS ПРИМЕЧАНИЕ
						SX	CDX					FROM C	TO PO	
 <p>RJ4330DNW 05/17/2007</p>		[01]	(P)								(A) KNUCKLE ASM-RR SUSP			
		96474030			2014	S	S		L	1	500055			
		96474031			2014	S	S		R	1	500055			
		[03]	(P)									(A) BEARING ASM-RR WHL		
		96639606			2014	O	O	&J65.		2	500963			
		96639607			2014	B	B	&JL9.		2	500055			
		[07]	(P)									(A) ROTOR-RR BRK		
		96549630			2014	S	S			2	500055			
		[08]	(P)									(A) BOLT/SCREW-RR WHL HUB		
		94520093			2014	S	S			2	500055			
	[17]	(P)									(A) BOLT/SCREW-RR WHL SPDL ROD			
	94501043			2014	S	S			8	500055				
	[18]	(P)									(A) PLUG-RR BRK ADJR ACC HOLE			
	96378942			2014	S	S			2	500055				
РАСПОЛОЖЕНИЕ ДЕТАЛЕЙ / POSITION OF A PART	КПП / TRANSAXSLE	КУЗОВ / BODY		МОДЕЛЬ / MODEL										
L : ЛЕВОЕ РАСПОЛОЖЕНИЕ ДЕТАЛИ / LEFT HAND SIDE R : ПРАВОЕ РАСПОЛОЖЕНИЕ ДЕТАЛИ / RIGHT HAND SIDE	M : МЕХАНИЧЕСКАЯ / MANUAL A : АВТОМАТИЧЕСКАЯ / AUTOMATIC	4N : 4-Х ДВЕРНЫЙ NOTCHBACK		II : SX III : CDX										

ГИДРОПРИВОД СЦЕПЛЕНИЯ 4410 HYDRAULIC CLUTCH	В З Т	№ ПОЗИЦИИ		КОД / К		NAME / НАИМЕНОВАНИЕ					К О Д / Д			
		Part No Номер детали	К П П	Д В Г	Model Year Мод. год	MODEL МОДЕЛЬ		ОПЦИОН КОМПЛЕКТАЦИЯ	Л / П	К О Л		VIN / DATE ПРИМЕНЕНИЕ		REMARKS ПРИМЕЧАНИЕ
						SX	CDX					FROM C	TO PO	
<p style="text-align: right;">RJ4410 08/22/2008</p>		[01]	(P)	ЦИЛИНДР, ГЛАВНЫЙ ТОРМОЗНОЙ							(A)	CYLINDER ASM-CLU MAS		
		25189443	М		2014	В	В	&MXP&LHD&NU7/NT2.			1	500055		
		[04]	(P)	ТРУБКА В СБОРЕ ГЛАВНОГО ТОРМОЗНОГО ЦИЛИНДРА								(A)	PIPE ASM-CLU ACTR CYL	
		25185276	М		2014	В	В	&MXP&LHD.			1	500055		
		[15]	(P)	СКОБА СТОПОРНАЯ								(A)	RETAINER-CLU ACTR CYL HOSE	
		96144733	М		2014	В	В	&MXP&LHD.			1	500055		
		[17]	(P)	КРОНШТЕЙН								(A)	CLAMP ASM-CLU ACTR CYL HOSE	
		96451314	М		2014	В	В	&MXP&LHD.			1	500055		
		[19]	(P)	ФИКСАТОР								(A)	CLIP-CLU ACTR CYL PIPE	
		94530268	М		2014	В	В	&MXP.			2	500055		
		[21]	(P)	ФИКСАТОР								(A)	CLIP-CLU M/CYL RSVR HOSE	
		94530221	М		2014	О	О	&MXP&JM0&LHD.			2	500055		
		[25]	(P)	ШЛАНГ В СБОРЕ К БАЧКУ ГИДРОСИСТЕМЫ								(A)	HOSE ASM-CLU M/CYL RSVR	
		25185274	М		2014	О	О	&MXP&JM0&LHD.			1	500055		
	[31]	(P)	ГАЙКА								(A)	NUT-CLU ACTR CYL PIPE		
	94515147	М		2014	В	В	&MXP.			1	500055			
	[33]	(P)	ТРУБКА СООСНОГО ЦИЛИНДРА								(A)	PIPE ASM-CLU ACTR CYL		
	96549206	М		2014	В	В	&LM9/L2C&MXP&G83.			1	500055			
	[35]	(P)	ФИКСАТОР, ТРУБКИ РАБОЧЕГО ЦИЛИНДРА								(A)	RETAINER-CLU ACTR CYL PIPE		
	96290453	М		2014	В	В	&MXP&LHD.			1	500055			
	[36]	(P)	ЦИЛИНДР СООСНЫЙ СЦЕПЛЕНИЯ								(A)	CYLINDER ASM-CLU ACTR		
	96286828	М		2014	С	С	&LM9/L2C&MXP&G83.			1	500055			
	[37]	(P)	БОЛТ								(A)	BOLT/SCREW-CLU ACTR CYL		
	94500752	М		2014	В	В	&LM9/L2C&MXP&G83.			3	500055			
	[41]	(P)	ВТУЛКА ГИДРОПРИВОДА СЦЕПЛЕНИЯ								(A)	SLEEVE-CLU ACTR CYL PIPE		
	96451316	М		2014	В	В	&MXP&LHD.			1	500055			
	[42]	(P)	ИЗОЛЯТОР, ТРУБКИ РАБОЧЕГО ЦИЛИНДРА СЦЕПЛЕНИЯ								(A)	INSULATOR-CLU ACTR CYL PIPE		
	96451315	М		2014	В	В	&MXP&LHD.			1	500055			
РАСПОЛОЖЕНИЕ ДЕТАЛЕЙ / POSITION OF A PART	КПП / TRANSAXLE		КУЗОВ / BODY			МОДЕЛЬ / MODEL								
L : ЛЕВОЕ РАСПОЛОЖЕНИЕ ДЕТАЛИ / LEFT HAND SIDE R : ПРАВОЕ РАСПОЛОЖЕНИЕ ДЕТАЛИ / RIGHT HAND SIDE	М : МЕХАНИЧЕСКАЯ / MANUAL А : АВТОМАТИЧЕСКАЯ / AUTOMATIC		4N : 4-Х ДВЕРНЫЙ NOTCHBACK			II : SX III : CDX								

ПЕДАЛЬ СЦЕПЛЕНИЯ 4420 CLUTCH PEDAL	В 3 Т	№ ПОЗИЦИИ		КОД / К		NAME / НАИМЕНОВАНИЕ					К О Д / Д		
		Part No Номер детали	К П П	Д В Г	Model Year Мод- год	MODEL МОДЕЛЬ SX CDX	ОПЦИОН КОМПЛЕКТАЦИЯ	Л / П	К О Л	VIN / DATE ПРИМЕНЕНИЕ		REMARKS ПРИМЕЧАНИЕ	
										FROM С			TO ПО
 <p style="text-align: center;">RJ4420DG/W 02/07/2007</p>		[01]	(P) ПЕДАЛЬ В СБОРЕ								(A) PEDAL ASM-CLU (W/ BRKT)		
	95158807	М		2014	О	О	&MXP&LHD.	1		500055			
	[02]	(P) КРОНШТЕЙН ПОДВЕСКИ ПЕДАЛИ										(A) BRACE-CLU PED BRKT	
	96468816	М		2014	О	О	&MXP&LHD.	1		500055			
	[03]	(P) ПЕДАЛЬ СЦЕПЛЕНИЯ										(A) PEDAL-CLU <USE 7B1B 0050A>	
	96549158	М		2014	О	О	&MXP&LHD.	1		500055			
	[25]	(P) ГАЙКА										(A) NUT-CLU PED	
94515132	М		2014	В	В	&MXP.	5		500055				
[39]	(P) ПЕРЕКЛЮЧАТЕЛЬ В СБОРЕ, ПОЛОЖЕНИЯ ПЕДАЛИ СЦЕПЛЕНИЯ										(A) SWITCH ASM-CLU PED POSN		
96628564	М		2014	О	О	&MXP&LHD.	1		500055				
96231021	М		2014	О	О	&MXP&LHD.	1		500055				
РАСПОЛОЖЕНИЕ ДЕТАЛЕЙ / POSITION OF A PART	КПП / TRANSAXSLE	КУЗОВ / BODY		МОДЕЛЬ / MODEL									
L : ЛЕВОЕ РАСПОЛОЖЕНИЕ ДЕТАЛИ / LEFT HAND SIDE R : ПРАВОЕ РАСПОЛОЖЕНИЕ ДЕТАЛИ / RIGHT HAND SIDE	М : МЕХАНИЧЕСКАЯ / MANUAL А : АВТОМАТИЧЕСКАЯ / AUTOMATIC	4N : 4-Х ДВЕРНЫЙ NOTCHBACK		II : SX III : CDX									

ПЕДАЛЬ ТОРМОЗА 4430 BRAKE PEDAL	В З Т	№ ПОЗИЦИИ		КОД / К		NAME / НАИМЕНОВАНИЕ					К О Д / Д		
		Part No Номер детали	К П П	Д В Г	Model Year Мод. год	MODEL МОДЕЛЬ SX CDX	OPTION КОМПЛЕКТАЦИЯ	Л / П	К О Л	VIN / DATE ПРИМЕНЕНИЕ		REMARKS ПРИМЕЧАНИЕ	
										FROM C			TO PO
 <p>RJ4430GW 06/22/2005</p>		[01]	(P) ПЕДАЛЬ В СБОРЕ ТОРМОЗА И АКСЕЛЕРАТОРА				(A) PEDAL ASM-BRK & ACCEL						
		96436281	M		2014	B	B	&MXP&LHD.	1		500055		
		96436282	A		2014	O	O	&MH9&LHD.	1		SOP		
		[02]	(P) ПЕДАЛЬ ТОРМОЗА					(A) PEDAL ASM-BRK					
		96415625	M		2014	B	B	&MXP&LHD.	1		500055		
		96415626	A		2014	O	O	&MH9&LHD.	1		SOP		
		[03]	(P) НАКЛАДКА ПЕДАЛИ ТОРМОЗА					(A) PAD ASM-BRK PED					
		96414849	A		2014	O	O	&MH9&LHD.	1		SOP		
		94580532	M		2014	B	B	&MXP&LHD.	1		500055		
		[04]	(P) ВКЛЮЧАТЕЛЬ СТОП ФОНАРЯ					(A) SWITCH ASM-S/LP <SEE GUIDE/CONTACT BFO>					
		96874571			2014	S	S		1	500055	16SE13y		
		95368629			2014	S	S		1	16SE13y			
		[05]	(P) ОСЬ ПЕДАЛИ ТОРМОЗА					(A) SHAFT-BRK PED PIV <SEE GUIDE/BFO>					
		96389041	M		2014	B	B	&MXP&LHD.	1		500055		
		96389041	A		2014	O	O	&MH9&LHD.	1		SOP		
		[07]	(P) ПРУЖИНА, ПЕДАЛИ ТОРМОЗА					(A) SPRING-BRK PED					
		96389037	M		2014	B	B	&MXP&LHD.	1		500055		
		96389037	A		2014	O	O	&MH9&LHD.	1		SOP		
		[08]	(P) ГАЙКА					(A) NUT-BRK & ACCEL & CLU PED BRKT					
		94515132			2014	B	B	&LM9/L2C&LHD.	2		500055		
	[09]	(P) КРОНШТЕЙН ПОДВЕСКИ ПЕДАЛИ					(A) BRACE-BRK PED BRKT						
	96549642	M		2014	B	B	&MXP&LHD.	1		500055			
	96549642	A		2014	O	O	&MH9&LHD.	1		SOP			
	[18]	(P) КРОНШТЕЙН ВКЛЮЧАТЕЛЯ ПЕДАЛИ ТОРМОЗА					(A) SWITCH ASM-BRK & ACCEL PED ADJR						
	96549645	M		2014	B	B	&MXP&LHD.	1		500055			
	96549645	A		2014	O	O	&MH9&LHD.	1		SOP			
	[41]	(P) КОЛЬЦО СТОПОРНОЕ					(A) CLIP-BRK PIPE						
	94530004	M		2014	B	B	&MXP&LHD.	1		500055			
	94530004	A		2014	O	O	&MH9&LHD.	1		SOP			

РАСПОЛОЖЕНИЕ ДЕТАЛЕЙ / POSITION OF A PART

L : ЛЕВОЕ РАСПОЛОЖЕНИЕ ДЕТАЛИ / LEFT HAND SIDE
R : ПРАВОЕ РАСПОЛОЖЕНИЕ ДЕТАЛИ / RIGHT HAND SIDE

КПП / TRANSAXLE

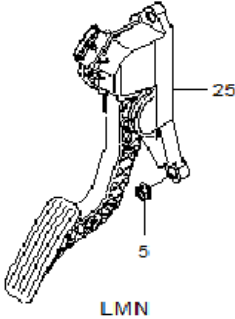
M : МЕХАНИЧЕСКАЯ / MANUAL
A : АВТОМАТИЧЕСКАЯ / AUTOMATIC

КУЗОВ / BODY

4N : 4-Х ДВЕРНЫЙ NOTCHBACK

МОДЕЛЬ / MODEL

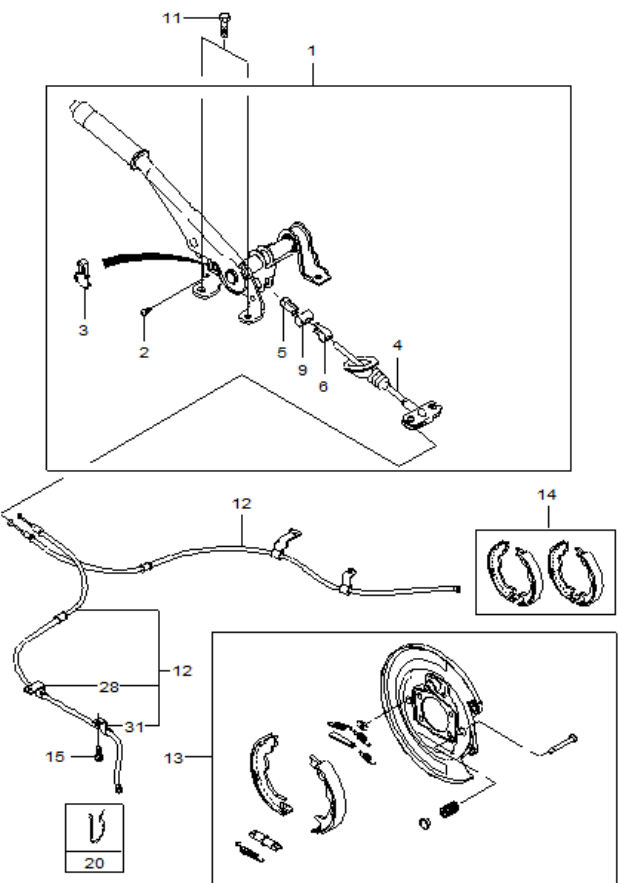
II : SX
III : CDX

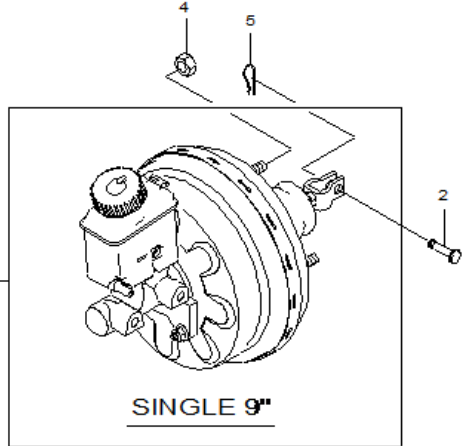
4440 ПЕДАЛЬ АКСЕЛЕРАТОРА ACCELERATOR CONTROL	В 3 Т	№ ПОЗИЦИИ		КОД / К		NAME / НАИМЕНОВАНИЕ					К О Д / Д			
		Part No Номер детали	К П П	Д В Г	Model Year Мод. год	MODEL МОДЕЛЬ		ОПЦИОН КОМПЛЕКТАЦИЯ	Л / П	К О Л		VIN / DATE ПРИМЕНЕНИЕ		REMARKS ПРИМЕЧАНИЕ
						SX	CDX					FROM С	TO ПО	
 <p style="text-align: center;">LMN</p> <p style="text-align: center;">RJ4440GW 08/21/2008</p>	[05]	(P)	ГАЙКА								(A) NUT-ACCEL PED			
	94515132			2014	В	В	&LM9/L2C.			3	500055			
	[25]	(P)	ПЕДАЛЬ В СБОРЕ АКСЕЛЕРАТОРА								(A) PEDAL ASM-ACCEL (W/ POSN SEN) <USE 6N2 0050			
	96436052			2014	О	О	&LM9/L2C&LHD.			1	500055			
РАСПОЛОЖЕНИЕ ДЕТАЛЕЙ / POSITION OF A PART	КПП / TRANSAXSLE		КУЗОВ / BODY		МОДЕЛЬ / MODEL									
L : ЛЕВОЕ РАСПОЛОЖЕНИЕ ДЕТАЛИ / LEFT HAND SIDE R : ПРАВОЕ РАСПОЛОЖЕНИЕ ДЕТАЛИ / RIGHT HAND SIDE	M : МЕХАНИЧЕСКАЯ / MANUAL A : АВТОМАТИЧЕСКАЯ / AUTOMATIC		4N : 4-Х ДВЕРНЫЙ NOTCHBACK		II : SX III : CDX									

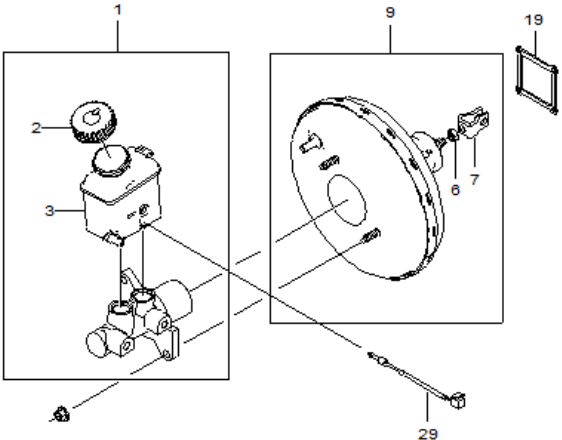
4510 FRONT BRAKE	№ ПОЗИЦИИ		КОД / К		NAME / НАИМЕНОВАНИЕ				К О Д / Д	
	Part No Номер детали	К П П	Д В Г	Model Year Мод. год	MODEL МОДЕЛЬ SX CDX	ОПЦИОН КОМПЛЕКТАЦИЯ	VIN / DATE ПРИМЕНЕНИЕ			REMARKS ПРИМЕЧАНИЕ
							Л / П	К О Л		
<p>RJ4510 03/06/2008</p>	[01] 96549788 96549789	(P)		2014 2014	S S S S		(A) CALIPER ASM-FRT BRK L 1 500055 R 1 500055			
	[02] 96405129	(P)		2014	S S		(A) PAD KIT-FRT DISC BRK 1 500055			
	[06] 96418875	(P)		2014	S S		(A) SPRING,FRT BRK CLPR 1 500055			
	[07] 96418877	(P)		2014	S S		(A) COVER,FRT BRK BLEDR SCREW 1 500055			
	[08] 96418878	(P)		2014	S S		(A) VALVE,FRT BRK CLPR BLEDR 1 500055			
	[09] 96418876	(P)		2014	S S		(A) BOLT/SCREW-FRT BRK CLPR <SEE GUIDE/CONTACT 1 500055			
	[10] 94500873	(P)		2014	S S		(A) BOLT/SCREW-FRT BRK CLPR <SEE GUIDE/CONTACT 1 500055			
	[12] 96418871 96418872	(P)		2014 2014	S S S S		(A) BOOT,FRT BRK CLPR PSTN L 1 500055 R 1 500055			
	[13] 96418873	(P)		2014	S S		(A) PIN,FRT BRK CLPR GDE 2 500055			
	РАСПОЛОЖЕНИЕ ДЕТАЛЕЙ / POSITION OF A PART		КПП / TRANSAXSLE			КУЗОВ / BODY		МОДЕЛЬ / MODEL		
	L : ЛЕВОЕ РАСПОЛОЖЕНИЕ ДЕТАЛИ / LEFT HAND SIDE R : ПРАВОЕ РАСПОЛОЖЕНИЕ ДЕТАЛИ / RIGHT HAND SIDE		M : МЕХАНИЧЕСКАЯ / MANUAL A : АВТОМАТИЧЕСКАЯ / AUTOMATIC			4N : 4-Х ДВЕРНЫЙ NOTCHBACK		II : SX III : CDX		

ЗАДНИЙ ТОРМОЗНОЙ МЕХАНИЗМ (ДИСКОВЫЙ) 4521 REAR BRAKE(DISC)	В З Т	№ ПОЗИЦИИ		КОД / К		NAME / НАИМЕНОВАНИЕ					К О Д / Д		
		Part No Номер детали	К П П	Д В Г	Model Year Мод. год	MODEL МОДЕЛЬ SX CDX	ОПЦИОН КОМПЛЕКТАЦИЯ	Л / П	К О Л	VIN / DATE ПРИМЕНЕНИЕ		REMARKS ПРИМЕЧАНИЕ	
										FROM C			TO PO
<p>RJ4521 03/06/2008</p>		[01]	(P)	МЕХАНИЗМ ТОРМОЗНОЙ В СБОРЕ, ЗАДНИЙ		(A)	CALIPER ASM-RR BRK						
		96800085			2014	S S	L	1	500055				
		96800086			2014	S S	R	1	500055				
		[02]	(P)	КОЛОДКИ В КОМПЛЕКТЕ, ЗАДНИЕ ТОРМОЗНЫЕ		(A)	PAD KIT,RR DISC BRK						
		96800089			2014	S S		1	500055				
		[06]	(P)	ПРУЖИНА, КОЛОДОК ЗАДНЕГО ТОРМОЗНОГО МЕХАНИЗМА		(A)	SPRING,RR DISC BRK PAD						
		96800088			2014	S S		1	500055				
		[07]	(P)	КОЛПАЧОК, БОЛТА ПЕРЕПУСКНОГО КЛАПАНА ЗАДНЕГО ТОРМОЗА		(A)	COVER,RR BRK BLEDR BOLT						
		94580023			2014	S S		1	500055				
		[08]	(P)	ВИНТ, ПЕРЕПУСКНОЙ ТОРМОЗНОГО МЕХАНИЗМА		(A)	VALVE,RR BRK BLEDR						
		96418883			2014	S S		1	500055				
		[09]	(P)	БОЛТ ЗАДНЕГО ТОРМОЗНОГО МЕХАНИЗМА		(A)	BOLT/SCREW-RR BRK CLPR <SEE GUIDE/BFO>						
		96418882			2014	S S		1	500055				
	[10]	(P)	БОЛТ / ВИНТ		(A)	BOLT/SCREW-RR BRK CLPR <SEE GUIDE/BFO>							
	94502035			2014	S S		4	500055					
	[12]	(P)	ЦИЛИНДР ЗАДНЕГО ТОРМОЗНОГО МЕХАНИЗМА		(A)	CYLINDER,RR BRK							
	96418879			2014	S S	L	1	500055					
	96418880			2014	S S	R	1	500055					
	[13]	(P)	КРОНШТЕЙН ЗАДНЕГО ТОРМОЗНОГО МЕХАНИЗМА		(A)	PIN,RR BRK CLPR GDE							
	96418895			2014	S S		1	500055					
РАСПОЛОЖЕНИЕ ДЕТАЛЕЙ / POSITION OF A PART	КПП / TRANSAXSLE		КУЗОВ / BODY			МОДЕЛЬ / MODEL							
L : ЛЕВОЕ РАСПОЛОЖЕНИЕ ДЕТАЛИ / LEFT HAND SIDE R : ПРАВОЕ РАСПОЛОЖЕНИЕ ДЕТАЛИ / RIGHT HAND SIDE	M : МЕХАНИЧЕСКАЯ / MANUAL A : АВТОМАТИЧЕСКАЯ / AUTOMATIC		4N : 4-Х ДВЕРНЫЙ NOTCHBACK			II : SX III : CDX							

СТОЯНОЧНЫЙ ТОРМОЗ 4530 PARKING BRAKE	В З Т	№ ПОЗИЦИИ		КОД / К		NAME / НАИМЕНОВАНИЕ					К О Д / Д			
		Part No Номер детали	К П П	Д В Г	Model Year Мод. год	MODEL МОДЕЛЬ SX CDX	ОПЦИОН КОМПЛЕКТАЦИЯ	Л / П	К О Л	VIN / DATE ПРИМЕНЕНИЕ		REMARKS ПРИМЕЧАНИЕ		
										FROM С			TO ПО	
<p>RJ4530 10/30/2004</p>		[01]	(P)	РЫЧАГ СТОЯНОЧНОГО ТОРМОЗА						(A)	LEVER ASM-PARK BRK			
		96549819			2014	O					1	500055		
		96549821			2014		O				1	500061		
		[02]	(P)	БОЛТ / ВИНТ							(A)	BOLT/SCREW-PARK BRK SW BZL		
		94500158			2014	O					1	500055		
		94500158			2014		O				1	500061		
		[03]	(P)	ВКЛЮЧАТЕЛЬ В СБОРЕ СТОЯНОЧНОГО ТОРМОЗА							(A)	SWITCH ASM-PARK BRK		
		94580521			2014	O					1	500055		
		94580521			2014		O				1	500061		
		[04]	(P)	ТЯГА СТОЯНОЧНОГО ТОРМОЗА							(A)	ROD ASM-PARK BRK CBL PULL		
		96549845			2014	O					1	500055		
		96549845			2014		O				1	500061		
		[05]	(P)	ГАЙКА СТОЯНОЧНОГО ТОРМОЗА							(A)	NUT-PARK BRK CBL ADJ		
		96470186			2014	O					1	500055		
		96470186			2014		O				1	500061		
	[06]	(P)	ГАЙКА СТОЯНОЧНОГО ТОРМОЗА							(A)	RETAINER-PARK BRK CBL ADJ NUT			
	96470187			2014	O					1	500055			
	96470187			2014		O				1	500061			
	[09]	(P)	ПАЛЕЦ РЫЧАГА СТОЯНОЧНОГО ТОРМОЗА							(A)	PIN-PARK BRK LVR			
	96549843			2014	O					1	500055			
	96549843			2014		O				1	500061			
	[11]	(P)	БОЛТ / ВИНТ							(A)	BOLT/SCREW-PARK BRK LVR REL ROD<SEE GUIDE			
	94500522			2014	S	S				4	500055			
	[12]	(P)	ТРОС СТОЯНОЧНОГО ТОРМОЗА							(A)	CABLE ASM-PARK BRK			
	96435117			2014	S	S				L 1	500055			
	96435119			2014	S	S				R 1	500055			
	[13]	(P)	МЕХАНИЗМ СТОЯНОЧНОГО ТОРМОЗА							(A)	BRAKE ASM-PARK			
	96463796			2014	S	S				L 1	500055			
	96463797			2014	S	S				R 1	500055			
	[14]	(P)	КОЛОДКИ СТОЯНОЧНОГО ТОРМОЗА							(A)	SHOE,PARK BRK			
	96496764			2014	S	S				1	500055			
	[15]	(P)	БОЛТ / ВИНТ							(A)	BOLT/SCREW-PARK BRK CBL			
	94500522			2014	S	S				4	500055			
	[20]	(P)	ФИКСАТОР							(A)	CLIP-PARK BRK RR CBL			
	96308272			2014	S	S				2	500055			
РАСПОЛОЖЕНИЕ ДЕТАЛЕЙ / POSITION OF A PART	КПП / TRANSAXLE		КУЗОВ / BODY			МОДЕЛЬ / MODEL								
L : ЛЕВОЕ РАСПОЛОЖЕНИЕ ДЕТАЛИ / LEFT HAND SIDE R : ПРАВОЕ РАСПОЛОЖЕНИЕ ДЕТАЛИ / RIGHT HAND SIDE	M : МЕХАНИЧЕСКАЯ / MANUAL A : АВТОМАТИЧЕСКАЯ / AUTOMATIC		4N : 4-Х ДВЕРНЫЙ NOTCHBACK			II : SX III : CDX								

СТОЯНОЧНЫЙ ТОРМОЗ 4530 PARKING BRAKE	В 3 Т	№ ПОЗИЦИИ		КОД / К			NAME / НАИМЕНОВАНИЕ					К О Д / Д		
		Part No Номер детали	К П П	Д В Г	Model Year Мод. год	MODEL МОДЕЛЬ		ОПЦИОН КОМПЛЕКТАЦИЯ	Л / П	К О Л	VIN / DATE ПРИМЕНЕНИЕ		REMARKS ПРИМЕЧАНИЕ	
						SX	CDX				FROM С			TO ПО
 <p>RJ4530 10/30/2004</p>		[28]	(P)	ФИКСАТОР ТРОСА СТОЯНОЧНОГО ТОРМОЗА							(A) CLIP,PARK BRK CBL			
		96389273			2014	S	S			L	1	500055		
		96389274			2014	S	S			R	1	500055		
		[31]	(P)	ФИКСАТОР ТРОСА СТОЯНОЧНОГО ТОРМОЗА								(A) CLIP-PARK BRK RR CBL		
		96435129			2014	S	S			L	1	500055		
		96435130			2014	S	S			R	1	500055		
РАСПОЛОЖЕНИЕ ДЕТАЛЕЙ / POSITION OF A PART	КПП / TRANSAXSLE		КУЗОВ / BODY			МОДЕЛЬ / MODEL								
L : ЛЕВОЕ РАСПОЛОЖЕНИЕ ДЕТАЛИ / LEFT HAND SIDE R : ПРАВОЕ РАСПОЛОЖЕНИЕ ДЕТАЛИ / RIGHT HAND SIDE	M : МЕХАНИЧЕСКАЯ / MANUAL A : АВТОМАТИЧЕСКАЯ / AUTOMATIC		4N : 4-Х ДВЕРНЫЙ NOTCHBACK			II : SX III : CDX								

ГИДРОПРИВОД ТОРМОЗА 4610 MASTER BRAKE UNIT	В З Т	№ ПОЗИЦИИ		КОД / К		NAME / НАИМЕНОВАНИЕ					К О Д / Д			
		Part No Номер детали	К П П	Д В Г	Model Year Мод. год	MODEL МОДЕЛЬ		ОПЦИОН КОМПЛЕКТАЦИЯ	Л / П	К О Л		VIN / DATE ПРИМЕНЕНИЕ		REMARKS ПРИМЕЧАНИЕ
						SX	CDX					FROM С	TO ПО	
 <p style="text-align: center;">SINGLE 9"</p> <p style="text-align: right;">RJ4610DG 10/30/2004</p>		[01]	(P) УСИЛИТЕЛЬ ВАКУУМНЫЙ В СБОРЕ								(A) CYLINDER ASM-BRK MAS (W/ P/B BOOS) <USE 5E			
		95981778	A		2014	O	O	&MH9&JL9&JM0&LHD.			1	SOP		
		95981779	M		2014	S	S	&MXP&JM0&LHD.			1	500055		
		[02]	(P) ПАЛЕЦ,ТОЛКАТЕЛЬ ПЕДАЛИ ТОРМОЗА										(A) PIN-BRK PED PUSH ROD	
		94535811			2014	S	S				1	500055		
	[04]	(P) ГАЙКА										(A) NUT-P/B BOOS		
	94515132			2014	S	S				4	500055	(REZZO : 2451)		
	[05]	(P) ШАЙБА СТОПОРНАЯ										(A) RETAINER-BRK PED PUSH ROD CLV PIN		
	94535166			2014	S	S				1	500055			
РАСПОЛОЖЕНИЕ ДЕТАЛЕЙ / POSITION OF A PART		КПП / TRANSAXSLE			КУЗОВ / BODY			МОДЕЛЬ / MODEL						
L : ЛЕВОЕ РАСПОЛОЖЕНИЕ ДЕТАЛИ / LEFT HAND SIDE R : ПРАВОЕ РАСПОЛОЖЕНИЕ ДЕТАЛИ / RIGHT HAND SIDE		M : МЕХАНИЧЕСКАЯ / MANUAL A : АВТОМАТИЧЕСКАЯ / AUTOMATIC			4N : 4-Х ДВЕРНЫЙ NOTCHBACK			II : SX III : CDX						

ВАКУУМНЫЙ УСИЛИТЕЛЬ И ЦИЛИНДР 4620 MASTER CYLINDER&BOOSTER	В 3 Т	№ ПОЗИЦИИ		КОД / К		NAME / НАИМЕНОВАНИЕ					К О Д / Д		
		Part No Номер детали	К П П	Д В Г	Model Year Мод. год	MODEL МОДЕЛЬ SX CDX	OPTION КОМПЛЕКТАЦИЯ	Л / П	К О Л	VIN / DATE ПРИМЕНЕНИЕ		REMARKS ПРИМЕЧАНИЕ	
										FROM C			TO PO
 <p>RJ4620DGW 10/30/2004</p>	[01]	(P) ЦИЛИНДР ГЛАВНЫЙ ТОРМОЗНОЙ								(A) CYLINDER, BRK MAS			
	95984179	М		2014	В	В	&MXP	1		500055			
	95984178	А		2014	О	О	&MH9	1		SOP			
	[02]	(P) КРЫШКА БАЧКА, ГЛАВНОГО ТОРМОЗНОГО ЦИЛИНДРА									(A) CAP, BRK M/CYL RSVR		
	96418842			2014	С	С		1		500055			
	[03]	(P) БАЧОК ТОРМОЗНОЙ ГИДРОСИСТЕМЫ									(A) RESERVOIR, BRK M/CYL		
	96418840	М		2014	В	В	&MXP	1		500055			
	96418841	А		2014	О	О	&MH9	1		SOP			
	[06]	(P) ГАЙКА									(A) NUT, BRK M/CYL		
	94515379			2014	С	С		1		500055			
[07]	(P) СКОБА, ВАКУУМНОГО УСИЛИТЕЛЯ									(A) BRACKET, BRK M/CYL			
96300535			2014	С	С		1		500055				
[09]	(P) УСИЛИТЕЛЬ ВАКУУМНЫЙ									(A) BOOSTER, P/B			
96418844			2014	С	С		1		500055				
[19]	(P) ПРОКЛАДКА УСИЛИТЕЛЯ ВАКУУМА									(A) GASKET, BRK M/CYL			
96418848			2014	С	С		1		500055				
[29]	(P) ДАТЧИК УРОВНЯ ТОРМОЗНОЙ ЖИДКОСТИ									(A) SENSOR, P/B BOOS PRESS			
93742508			2014	С	С		1		500055				
РАСПОЛОЖЕНИЕ ДЕТАЛЕЙ / POSITION OF A PART	КПП / TRANSAXSLE		КУЗОВ / BODY			МОДЕЛЬ / MODEL							
L : ЛЕВОЕ РАСПОЛОЖЕНИЕ ДЕТАЛИ / LEFT HAND SIDE R : ПРАВОЕ РАСПОЛОЖЕНИЕ ДЕТАЛИ / RIGHT HAND SIDE	М : МЕХАНИЧЕСКАЯ / MANUAL А : АВТОМАТИЧЕСКАЯ / AUTOMATIC		4N : 4-Х ДВЕРНЫЙ NOTCHBACK			II : SX III : CDX							

ТОРМОЗНАЯ СИСТЕМА 4652 BRAKE PIPE	В З Т	№ ПОЗИЦИИ		КОД / К		NAME / НАИМЕНОВАНИЕ					К О Д / Д		
		Part No Номер детали	К П П	Д В Г	Model Year Мод. год	MODEL МОДЕЛЬ SX CDX	ОПЦИОН КОМПЛЕКТАЦИЯ	Л / П	К О Л	VIN / DATE ПРИМЕНЕНИЕ		REMARKS ПРИМЕЧАНИЕ	
										FROM C			TO PO
<p style="text-align: center;">RJ4652G 10/30/2004</p>		[01]	(P)	ШЛАНГ, ТОРМОЗНОЙ, ПЕРЕДНИЙ							(A) HOSE ASM-FRT BRK		
		96397200			2014	S	S			L	1	500055	
		96397201			2014	S	S			R	1	500055	
		[02]	(P)	БОЛТ / ВИНТ, ПЕРЕДНЕГО ТОРМОЗНОГО ШЛАНГА								(A) BOLT/SCREW-FRT BRK HOSE<USE 5F 0870A/1000A>	
		94535522			2014	S	S				2	500055	
		[03]	(P)	ШАЙБА								(A) WASHER-FRT BRK HOSE	
		94525077			2014	S	S				4	500055	
		[04]	(P)	СКОБА СТОПОРНАЯ								(A) RETAINER-FRT & RR BRK PIPE	
		94535131			2014	S	S				6	500055	
		[08]	(P)	ПЕРЕХОДНИК								(A) CONNECTOR-BRK PRESS MOD VLV	
		96349945			2014	O	O	&JL9.			1	500055	
		[09]	(P)	ТРУБКА ПЕРВИЧНОГО КОНТУРА СИСТЕМЫ ТОРМОЗА								(A) PIPE ASM-BRK PROPN VLV	
		96549726			2014	B	B	&JM0&J65&LHD.			1	500963	
		96438442			2014	O	O	&JL9&JM0&LHD.			1	500055	
		[10]	(P)	ТРУБКА ПЕРВИЧНОГО КОНТУРА СИСТЕМЫ ТОРМОЗА								(A) PIPE ASM-BRK PROPN VLV	
		96549727			2014	B	B	&JM0&J65&LHD.			1	500963	
		96438443			2014	O	O	&JL9&JM0&LHD.			1	500055	
		[11]	(P)	ТРУБКА ТОРМОЗНАЯ ПЕРЕДНЯЯ								(A) PIPE ASM-FRT BRK	
		96447660			2014	O	O	&JL9.		L	1	500055	
		96549691			2014	B	B	&J65.			1	500963	
		[12]	(P)	ТРУБКА ТОРМОЗНАЯ ПЕРЕДНЯЯ								(A) PIPE ASM-FRT BRK	
	96549696			2014	S	S				1	500055		
	[14]	(P)	ТРУБКА ГИДРАВЛИЧЕСКОГО МОДУЛЯТОРА								(A) PIPE ASM-FRT BRK INTER		
	96447661			2014	O	O	&JL9.			1	500055		
	[15]	(P)	ТРУБКА ТОРМОЗНАЯ 1АЯ								(A) PIPE ASM-RR BRK INTER		
	96438465			2014	O	O	&JL9.		L	1	500055		
	[16]	(P)	ТРУБКА ТОРМОЗНАЯ 1АЯ								(A) PIPE ASM-RR BRK INTER		
	96438466			2014	O	O	&JL9.		R	1	500055		
	[17]	(P)	ТРУБКА ЗАДНЕГО ТОРМОЗА								(A) PIPE ASM-RR BRK		
	96549724			2014	S	S			L	1	500055		
	[18]	(P)	ТРУБКА ЗАДНЕГО ТОРМОЗА								(A) PIPE ASM-RR BRK		
	N/N			2014							-		
	[19]	(P)	ТРУБКА ЗАДНЕГО ТОРМОЗА								(A) PIPE ASM-RR BRK		
	96549723			2014	S	S			R	1	500055		
	[21]	(P)	ШЛАНГ ТОРМОЗНОЙ, ЗАДНИЙ								(A) HOSE ASM-RR BRK		
	96549725			2014	S	S			L	1	500055		
РАСПОЛОЖЕНИЕ ДЕТАЛЕЙ / POSITION OF A PART	КПП / TRANSAXLE		КУЗОВ / BODY			МОДЕЛЬ / MODEL							
L : ЛЕВОЕ РАСПОЛОЖЕНИЕ ДЕТАЛИ / LEFT HAND SIDE R : ПРАВОЕ РАСПОЛОЖЕНИЕ ДЕТАЛИ / RIGHT HAND SIDE	M : МЕХАНИЧЕСКАЯ / MANUAL A : АВТОМАТИЧЕСКАЯ / AUTOMATIC		4N : 4-Х ДВЕРНЫЙ NOTCHBACK			II : SX III : CDX							

ТОРМОЗНАЯ СИСТЕМА 4652 BRAKE PIPE	№ ПОЗИЦИИ Part No Номер детали	КОД / К		MODEL / МОДЕЛЬ		NAME / НАИМЕНОВАНИЕ					К О Д / Д		
		К П П	Д В Г	Model Year Мод. год	MODEL МОДЕЛЬ		ОПЦИОН КОМПЛЕКТАЦИЯ	Л / П	К О Л	VIN / DATE ПРИМЕНЕНИЕ		REMARKS ПРИМЕЧАНИЕ	
					SX	CDX				FROM C			TO PO
<p>RJ4652G 10/30/2004</p>	[21] 96387196	(P)		2014	S	S				(A) HOSE ASM-RR BRK R 1 500055			
	[23] 94535948	(P)		2014	S	S				(A) RETAINER-FRT BRK PIPE 2 500055			
	[24] 94535523	(P)		2014	S	S				(A) BOLT/SCREW-RR WHL HUB 2 500055			
	[25] 94525077	(P)		2014	S	S				(A) WASHER-RR BRK HOSE 4 500055			
	[27] 94515097	(P)		2014	S	S				(A) NUT-BRK M/CYL 1 500055			
	[28] 94501411	(P)		2014	S	S				(A) BOLT/SCREW-BRK & FUEL PIPE CLIP 4 500055			
	[29] 96414975	(P)		2014	B	B	&J65&LHD.			(A) VALVE-BRK PROPN 1 500963			
	[31] 94530268	(P)		2014	O	O	&JL9.			(A) CLIP-FRT BRK PIPE 9 500055			
	[31] 94530268	(P)		2014	B	B	&J65.			(A) CLIP-FRT BRK PIPE 10 500963			
	[32] N/N	(P)								(A) CLIP -			
	[33] N/N	(P)								(A) CLIP -			
	[34] 94530240	(P)		2014	S	S				(A) CLIP-RR BRK PIPE 2 500055			
	[35] 94530362	(P)		2014	O	O	&JL9.			(A) CLIP-WHL SPD SEN WIRE R 1 500055			
	РАСПОЛОЖЕНИЕ ДЕТАЛЕЙ / POSITION OF A PART	КПП / TRANSAXLE		КУЗОВ / BODY				МОДЕЛЬ / MODEL					
	L : ЛЕВОЕ РАСПОЛОЖЕНИЕ ДЕТАЛИ / LEFT HAND SIDE R : ПРАВОЕ РАСПОЛОЖЕНИЕ ДЕТАЛИ / RIGHT HAND SIDE	M : МЕХАНИЧЕСКАЯ / MANUAL A : АВТОМАТИЧЕСКАЯ / AUTOMATIC		4N : 4-Х ДВЕРНЫЙ NOTCHBACK				II : SX III : CDX					

АНТИБЛОКИРОВОЧНАЯ ТОРМОЗНАЯ СИСТЕМА 4710 ABS SYSTEM	В З Т	№ ПОЗИЦИИ		КОД / К			NAME / НАИМЕНОВАНИЕ					К О Д / Д		
		Part No Номер детали	К П П	Д В Г	Model Year Мод. год	MODEL МОДЕЛЬ		ОПЦИОН КОМПЛЕКТАЦИЯ	Л / П	К О Л	VIN / DATE ПРИМЕНЕНИЕ		REMARKS ПРИМЕЧАНИЕ	
						SX	CDX				FROM C			TO PO
<p>RJ4710 09/05/2008</p>		[01]	(P)	КРОНШТЕЙН ТОРМОЗНОЙ СИСТЕМЫ							(A) BRACKET-ELEK BRK CONT MDL			
		96463608			2014	O	O	&JL9.			1	500055		
		[03]	(P)	ДАТЧИК ПОЛОЖЕНИЯ КОЛЕСА								(A) SENSOR ASM-FRT WHL SPD		
		96438436			2014	S	S			L	1	500055		
		96455870			2014	S	S			R	1	500055		
		[04]	(P)	БОЛТ / ВИНТ								(A) BOLT/SCREW-FRT WHL SPD SEN		
		94500736			2014	O	O	&JL9.			2	500055		
		[06]	(P)	БОЛТ / ВИНТ								(A) BOLT/SCREW-ELEK BRK CONT MDL		
		94500525			2014	O	O	&JL9.			1	500055		
		[13]	(P)	ФИКСАТОР								(A) CLIP		
		94530268			2014	B	B	&JL9.			1	500055		
		[14]	(P)	ФИКСАТОР								(A) CLIP-RR WHL SPD SEN WIRE		
		94530783			2014	O	O	&JL9.			1	500055		
		[18]	(P)	ГАЙКА								(A) NUT-ELEK BRK CONT MDL<SEE GUIDE/CONTACT BFO		
		94515107			2014	O	O	&JL9.			1	500055		
		[27]	(P)	МОДУЛЬ В СБОРЕ, ТОРМОЗНОГО УПРАВЛЕНИЯ								(A) MODULE ASM-ELEK BRK CONT		
		95106373			2014	O	O	&JL9.			1	500055	CHECK	
	95106373			2014	O	O	&JL9.			1	500055	CHECK		
	95245384			2014	O	O	&JL9.			1	500055	(SERVICE ONLY)		
	[29]	(P)	ВТУЛКА ДЕМПФЕРНАЯ								(A) SLEEVE-ELEK BRK & TRACT CONT MDL INSL			
	96806333			2014	O	O	&JL9.			3	500055			
	[30]	(P)	БОЛТ / ВИНТ								(A) BOLT/SCREW-ELEK BRK & TRACT CONT MDL BRKT			
	96665819			2014	O	O	&JL9.			1	500055			
	[31]	(P)	БОЛТ / ВИНТ								(A) BOLT/SCREW-ELEK BRK CONT RLY			
	96665820			2014	O	O	&JL9.			2	500055			

РАСПОЛОЖЕНИЕ ДЕТАЛЕЙ / POSITION OF A PART

L : ЛЕВОЕ РАСПОЛОЖЕНИЕ ДЕТАЛИ / LEFT HAND SIDE
R : ПРАВОЕ РАСПОЛОЖЕНИЕ ДЕТАЛИ / RIGHT HAND SIDE

КПП / TRANSAXLE

M : МЕХАНИЧЕСКАЯ / MANUAL
A : АВТОМАТИЧЕСКАЯ / AUTOMATIC

КУЗОВ / BODY

4N : 4-Х ДВЕРНЫЙ NOTCHBACK

МОДЕЛЬ / MODEL

II : SX
III : CDX

РУЛЕВОЕ КОЛЕСО 4810 STEERING WHEEL	В 3 Т	№ ПОЗИЦИИ		КОД / К		NAME / НАИМЕНОВАНИЕ					К О Д / Д		
		Part No Номер детали	К П П	Д В Г	Model Year Мод. год	MODEL МОДЕЛЬ	OPTION КОМПЛЕКТАЦИЯ	Л / П	К О Л	VIN / DATE ПРИМЕНЕНИЕ		REMARKS ПРИМЕЧАНИЕ	
										FROM С			TO ПО
<p>RJ4810G 02/15/2005</p>		[01]	(P)			КОЛЕСО РУЛЕВОЕ В СБОРЕ				(A) WHEEL ASM-STRG			
	96399754			2014	B	B	&N45.			1	500055		
	96837668			2014	O	O	&L2C&N44&UK3.			1	500061		
	96837667			2014	O		&L2C&N44-UK3.			1	500963		
			[03]	(P)			КРЫШКА ЗВУКОВОГО СИГНАЛА РУЛЕВОГО КОЛЕСА				(A) CAP ASM-STRG WHL HORN		
	96399750			2014	B	B	&MBN&N45.			1	500055		
	96407336			2014	B	B	&BMG&MDW&N45.			1	-	DAEWOO	
			[05]	(P)			ВКЛЮЧАТЕЛЬ СТЕКЛОЧИСТИТЕЛЯ				(A) SWITCH ASM-WSW & WSWA		
	96552842			2014	S	S	&CD4&T79.			1	500055		
			[06]	(P)			ПЕРЕКЛЮЧАТЕЛЬ ОСВЕЩЕНИЯ				(A) SWITCH ASM-HDLP DIMR & T/SIG <SEE GUIDE/BF		
	96392862			2014	S		-T3U.		R	1	500055		
	96387324			2014		S	&T3U.		R	1	500061		
			[07]	(P)			ВКЛЮЧАТЕЛЬ В СБОРЕ ЗВУКОВОГО СИГНАЛА				(A) SWITCH ASM-STRG WHL HORN		
	93742520			2014	S	S				1	500055		
			[19]	(P)			УПРАВЛЕНИЕ ДИСТАНЦИОННОЕ, АУДИОСИСТЕМЫ				(A) SWITCH ASM-RDO CONT		
	96550711			2014	O	B	&N44/N45&UK3.			1	500061		
			[20]	(P)			БОЛТ / ВИНТ				(A) BOLT/SCREW-RDO CONT SW <SEE GUIDE CONTACT B		
	94520953			2014	O	B	&MBR/MDW&UK3.			2	501029		
			[21]	(P)			КОЛПАЧОК ЗАЩИТНЫЙ				(A) COVER-STRG WHL SHRD OPG <SEE GUIDE/BFO>		
	96837677			2014			&N44-UK3.		L	1	500963		
	96837678			2014	O	O	&N44.		R	1	500061		
			[23]	(P)			КОЛПАЧОК, РУЛЕВОГО КОЛЕСА				(A) REINFORCEMENT ASM-STRG WHL <SEE GUIDE/CONTA		
	96399746			2014	O	O	&L2C&N44&UK3.		L	1	500061		
96399747			2014	O	O	&L2C&N44&UK3.		R	1	500061			
96399746			2014	O		&L2C&N44-UK3.		L	1	500963			
96399747			2014	O		&L2C&N44-UK3.		R	1	500963			

РАСПОЛОЖЕНИЕ ДЕТАЛЕЙ / POSITION OF A PART

L : ЛЕВОЕ РАСПОЛОЖЕНИЕ ДЕТАЛИ / LEFT HAND SIDE
R : ПРАВОЕ РАСПОЛОЖЕНИЕ ДЕТАЛИ / RIGHT HAND SIDE

КПП / TRANSAXLE

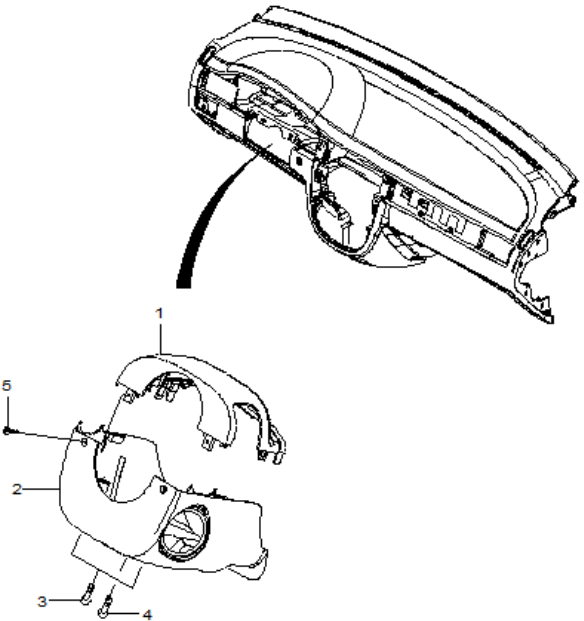
M : МЕХАНИЧЕСКАЯ / MANUAL
A : АВТОМАТИЧЕСКАЯ / AUTOMATIC

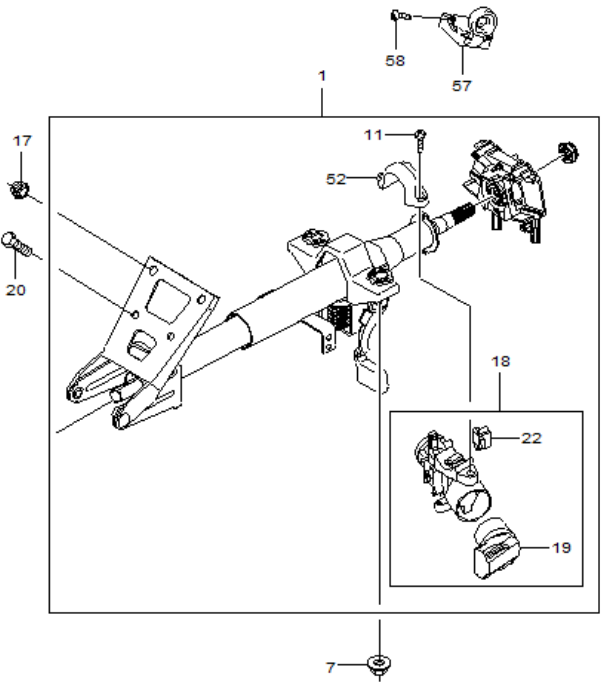
КУЗОВ / BODY

4N : 4-Х ДВЕРНЫЙ NOTCHBACK

МОДЕЛЬ / MODEL

II : SX
III : CDX

КОЖУХ РУЛЕВОГО ВАЛА 4820 STEERING COLUMN COVER	В З Т	№ ПОЗИЦИИ		КОД / К			NAME / НАИМЕНОВАНИЕ					К О Д / Д		
		Part No Номер детали	К П П	Д В Г	Model Year Мод. год	MODEL МОДЕЛЬ		ОПЦИОН КОМПЛЕКТАЦИЯ	Л / П	К О Л	VIN / DATE ПРИМЕНЕНИЕ		REMARKS ПРИМЕЧАНИЕ	
						SX	CDX				FROM С			TO ПО
 <p>RJ4820 10/30/2004</p>		[01]		(P) КОЖУХ РУЛЕВОГО ВАЛА ВЕРХНИЙ							(A) COVER-STRG COL UPR TR<SEE GUIDE/CONTACT BFO			
		96615568			2014	S					1	500055		
		[02]		(P) КОЖУХ РУЛЕВОГО ВАЛА НИЖНИЙ								(A) COVER-STRG COL LWR TR<SEE GUIDE/CONTACT BFO		
		96615570			2014	S	S				1	500055		
		[03]		(P) БОЛТ / ВИНТ								(A) BOLT/SCREW-STRG COL LWR TR CVR		
	94520177			2014	S	S				2	500055			
	[04]		(P) БОЛТ / ВИНТ								(A) BOLT/SCREW-STRG COL LWR TR CVR REINF			
	94520142			2014	S	S				1	500055			
	[05]		(P) БОЛТ / ВИНТ								(A) BOLT/SCREW-STRG COL LWR TR CVR			
	94520377			2014	S	S				2	500055			
РАСПОЛОЖЕНИЕ ДЕТАЛЕЙ / POSITION OF A PART		КПП / TRANSAXSLE			КУЗОВ / BODY			МОДЕЛЬ / MODEL						
L : ЛЕВОЕ РАСПОЛОЖЕНИЕ ДЕТАЛИ / LEFT HAND SIDE R : ПРАВОЕ РАСПОЛОЖЕНИЕ ДЕТАЛИ / RIGHT HAND SIDE		M : МЕХАНИЧЕСКАЯ / MANUAL A : АВТОМАТИЧЕСКАЯ / AUTOMATIC			4N : 4-Х ДВЕРНЫЙ NOTCHBACK			II : SX III : CDX						

РУЛЕВОЙ ВАЛ 4831 STEERING COLUMN	В З Т	№ ПОЗИЦИИ		КОД / К		NAME / НАИМЕНОВАНИЕ					К О Д / Д		
		Part No Номер детали	К П П	Д В Г	Model Year Мод. год	MODEL МОДЕЛЬ SX CDX	ОПЦИОН КОМПЛЕКТАЦИЯ	Л / П	К О Л	VIN / DATE ПРИМЕНЕНИЕ		REMARKS ПРИМЕЧАНИЕ	
										FROM С			TO ПО
 <p style="text-align: center;">RJ4831W 02/17/2005</p>		[01]	(P) ВАЛ РУЛЕВОГО УПРАВЛЕНИЯ В СБОРЕ							(A) COLUMN ASM-STRG			
		95264018			2014	O	&AJ3/AK5&LHD&N37.			1	500061		
		96815407			2014	O	&AJ3/AK5&LHD&N33.			1	500963		
		96815409			2014	S	&AR1&LHD&N33.			1	500055		
		96878782			2014	S	&AR1&LHD&N33.			1	500055		
		[07]	(P) ГАЙКА								(A) NUT-STRG COL STUD		
		94515152			2014	S	S			2	500055		
		[11]	(P) БОЛТ / ВИНТ								(A) BOLT/SCREW-STRG COL		
		93740644			2014	S	S			2	500055		
		[17]	(P) ГАЙКА								(A) NUT-STRG COL BRKT		
		94515152			2014	S	S			2	500055		
		[18]	(P) ЗАМОК ЗАЖИГАНИЯ								(A) HOUSING-STRG SHF LK		
		96261298			2014	S	S			1	500055		
		[19]	(P) ВКЛЮЧАТЕЛЬ ЗАЖИГАНИЯ В СБОРЕ								(A) SWITCH ASM-IGN & START		
		96238726			2014	S	S			1	500055		
		[20]	(P) БОЛТ / ВИНТ								(A) BOLT/SCREW-STRG COL BRKT		
	94500679			2014	S	S			2	500055			
	[22]	(P) УСТРОЙСТВО СЧИТЫВАНИЯ КОДА КЛЮЧА В СБОРЕ								(A) SWITCH ASM-IGN KEY ALARM			
	96238727			2014	S	S			1	500055			
	[52]	(P) ХОМУТ, РУЛЕВОГО УПРАВЛЕНИЯ								(A) CLAMP-STRG COL			
	96261307			2014	S	S			1	500055			
	[57]	(P) ИММОБИЛИЗАТОР								(A) SENSOR ASM-IGN LK CYL THEFT DTRNT<SEE GUI			
	96988749			2014	O	O	&BAH.		1	500963	501160	Close 12AU2013	
	95262292			2014	O	O	&BAH.		1	500963		Open 12AU2013	
	[58]	(P) БОЛТ / ВИНТ								(A) BOLT/SCREW-STRG COL LWR TR CVR			
	94520142			2014	O	O	&BAH.		1	500963			

РАСПОЛОЖЕНИЕ ДЕТАЛЕЙ / POSITION OF A PART

L : ЛЕВОЕ РАСПОЛОЖЕНИЕ ДЕТАЛИ / LEFT HAND SIDE
R : ПРАВОЕ РАСПОЛОЖЕНИЕ ДЕТАЛИ / RIGHT HAND SIDE

КПП / TRANSAXLE

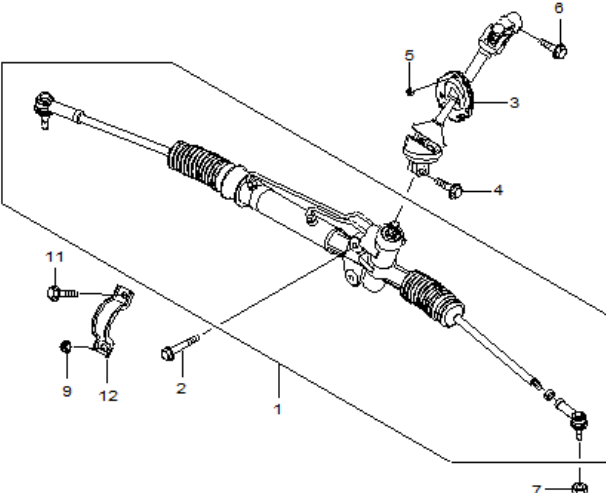
M : МЕХАНИЧЕСКАЯ / MANUAL
A : АВТОМАТИЧЕСКАЯ / AUTOMATIC

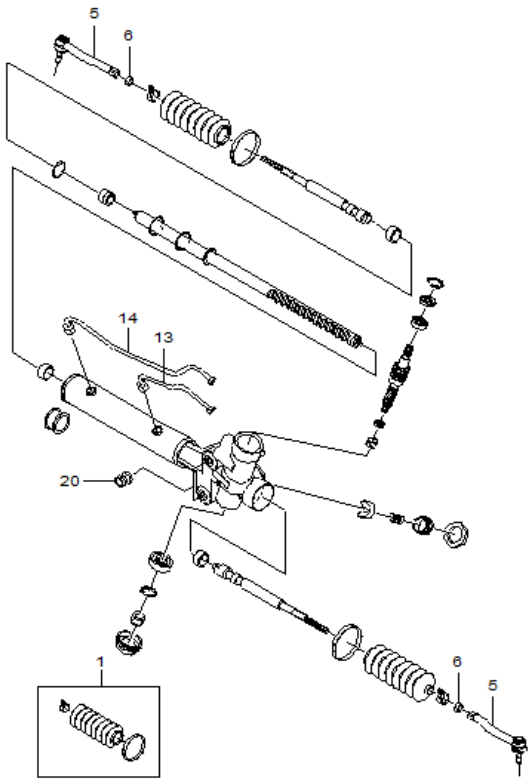
КУЗОВ / BODY

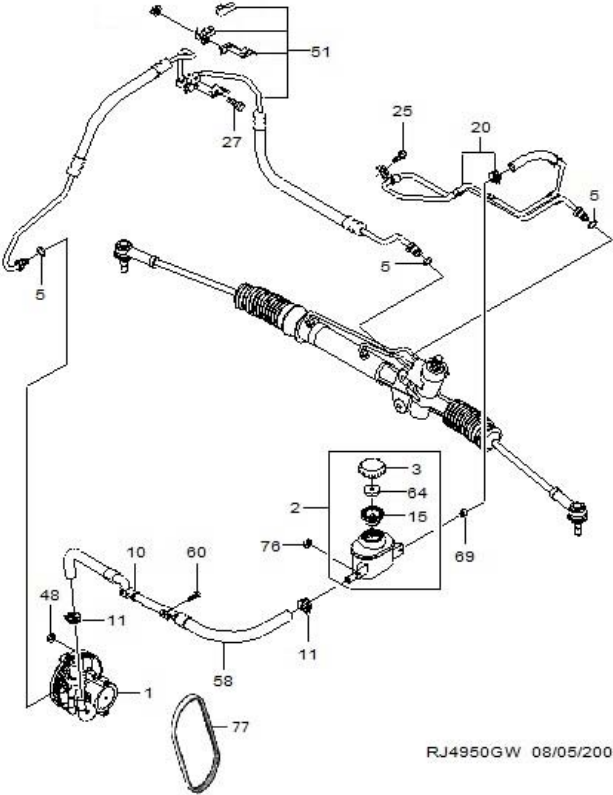
4N : 4-Х ДВЕРНЫЙ NOTCHBACK

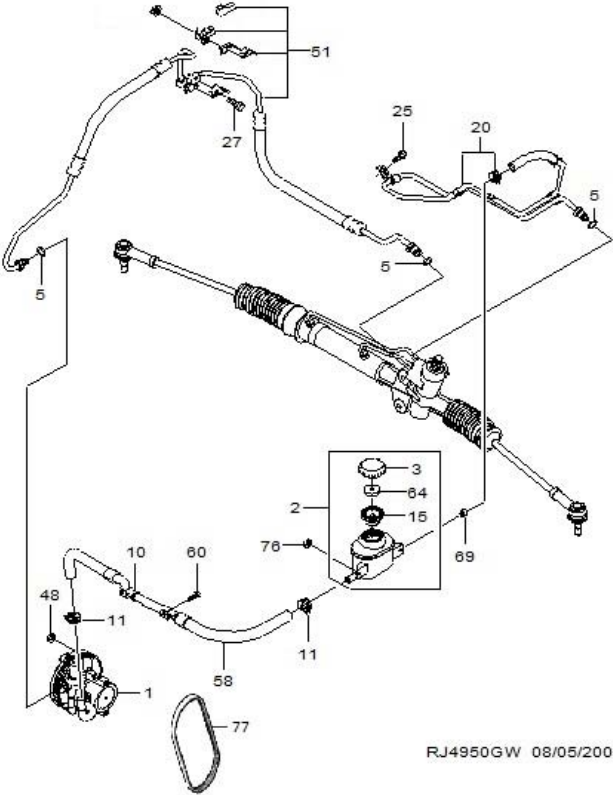
МОДЕЛЬ / MODEL

II : SX
III : CDX

РУЛЕВОЙ МЕХАНИЗМ 4910 STEERING GEAR UNIT	В З Т	№ ПОЗИЦИИ		КОД / К		NAME / НАИМЕНОВАНИЕ				К О Д / Д				
		Part No Номер детали	К П П	Д В Г	Model Year Мод- год	MODEL МОДЕЛЬ		ОПЦИОН КОМПЛЕКТАЦИЯ	Л / П		К О Л	VIN / DATE ПРИМЕНЕНИЕ		REMARKS ПРИМЕЧАНИЕ
						SX	CDX					FROM C	TO PO	
 <p>RJ4910 10/30/2004</p>		[01]	(P)									(A) GEAR ASM-STRG <SEE GUIDE/CONTACT BFO>		
		95209431			2014	S	S	&N40.			1	500055		
		[02]	(P)										(A) BOLT/SCREW-S/GR	
		94501445			2014	S	S				1	500055		
		[03]	(P)										(A) SHAFT ASM-S/GR CPLG<SEE GUIDE/CONTACT BFO>	
		96801726			2014	S	S	&LHD.			1	500055		
		[04]	(P)										(A) BOLT/SCREW-S/GR CPLG CLA<SEE GUIDE/CONTACT	
		94501675			2014	S	S				1	500055		
		[05]	(P)										(A) NUT-P/S FLUID RSVR HOSE CLIP BRKT<SEE GUID	
		94515097			2014	S	S				3	500055		
		[06]	(P)										(A) BOLT/SCREW-INTER STRG SHF<SEE GUIDE/CONTACT	
		94501827			2014	S	S				1	500055		
	[07]	(P)										(A) NUT-STRG ARM<SEE GUIDE/CONTACT BFO>		
	94515405			2014	S	S				2	500055			
	[09]	(P)										(A) NUT-S/GR		
	94515069			2014	S	S				2	500055			
	[11]	(P)										(A) BOLT/SCREW-S/GR H/SHLD		
	94500698			2014	S	S				1	500055			
	[12]	(P)										(A) BRACKET ASM-S/GR<SEE GUIDE/CONTACT BFO>		
	96321405			2014	S	S				1	500055			
РАСПОЛОЖЕНИЕ ДЕТАЛЕЙ / POSITION OF A PART	КПП / TRANSAXLE		КУЗОВ / BODY		МОДЕЛЬ / MODEL									
L : ЛЕВОЕ РАСПОЛОЖЕНИЕ ДЕТАЛИ / LEFT HAND SIDE R : ПРАВОЕ РАСПОЛОЖЕНИЕ ДЕТАЛИ / RIGHT HAND SIDE	M : МЕХАНИЧЕСКАЯ / MANUAL A : АВТОМАТИЧЕСКАЯ / AUTOMATIC		4N : 4-Х ДВЕРНЫЙ NOTCHBACK		II : SX III : CDX									

ДЕТАЛИ РУЛЕВОГО МЕХАНИЗМА 4931 STEERING GEAR PARTS	В 3 Т	№ ПОЗИЦИИ		КОД / К		NAME / НАИМЕНОВАНИЕ					К О Д / Д		
		Part No Номер детали	К П П	Д В Г	Model Year Мод- год	MODEL МОДЕЛЬ SX CDX	ОПЦИОН КОМПЛЕКТАЦИЯ	Л / П	К О Л	VIN / DATE ПРИМЕНЕНИЕ		REMARKS ПРИМЕЧАНИЕ	
										FROM С			TO ПО
 <p>RJ4931 10/30/2004</p>	[01]	(P)									(A) BOOT KIT-S/GR		
	93742552				2014	S	S				1	500055	
	[05]	(P)										(A) END ASM-STRG LNKG TIE ROD	
	96407485				2014	S	S				1	500055	
	96407486				2014	S	S				1	500055	
	[06]	(P)											(A) NUT-S/GR
94515052				2014	S	S				1	500055		
[13]	(P)											(A) PIPE-P/S GR INL	
93742553				2014	S	S				1	500055		
[14]	(P)											(A) PIPE-P/S GR INL	
93742555				2014	S	S				1	500055		
[20]	(P)											(A) GROMMET-STRG COL TILT WHL REL LVR	
93742557				2014	S	S				1	500055		
РАСПОЛОЖЕНИЕ ДЕТАЛЕЙ / POSITION OF A PART	КПП / TRANSAXLE		КУЗОВ / BODY		МОДЕЛЬ / MODEL								
L : ЛЕВОЕ РАСПОЛОЖЕНИЕ ДЕТАЛИ / LEFT HAND SIDE R : ПРАВОЕ РАСПОЛОЖЕНИЕ ДЕТАЛИ / RIGHT HAND SIDE	M : МЕХАНИЧЕСКАЯ / MANUAL A : АВТОМАТИЧЕСКАЯ / AUTOMATIC		4N : 4-Х ДВЕРНЫЙ NOTCHBACK		II : SX III : CDX								

4950 ГИДРОПРИВОД РУЛЕВОГО УПРАВЛЕНИЯ POWER STEERING PIPE LINE	В 3 Т	№ ПОЗИЦИИ		КОД / К		NAME / НАИМЕНОВАНИЕ					К О Д / Д		
		Part No Номер детали	К П П	Д В Г	Model Year Мод. год	MODEL МОДЕЛЬ	ОПЦИОН КОМПЛЕКТАЦИЯ	Л / П	К О Л	VIN / DATE ПРИМЕНЕНИЕ		REMARKS ПРИМЕЧАНИЕ	
										FROM С			TO ПО
	[01]						(P) НАСОС В СБОРЕ ГИДРОПРИВОДА РУЛЕВОГО УПРАВЛЕНИЯ	(A) PUMP ASM-P/S					
	95075829				2014	S S	&N40.	1	500055				
	[02]						(P) БАЧОК ГИДРОПРИВОДА В СБОРЕ	(A) RESERVOIR ASM-P/S FLUID					
	96451834				2014	S S	&N40.	1	500055			GMK : 96451797	
	[03]						(P) КРЫШКА БАЧКА ГИДРОПРИВОДА	(A) CAP-P/S PUMP RSVR					
	96451788				2014	S S	&N40.	1	500055				
	[15]						(P) СЕТКА, БАЧКА ГИДРОПРИВОДА	(A) SPACER-P/S PUMP					
	96263705				2014	S S	&N40.	1	500055				
	[20]						(P) ТРУБКА В СБОРЕ К БАЧКУ ГИДРОСИСТЕМЫ	(A) PIPE ASM-P/S FLUID RSVR INL<SEE GUIDE/CONTA					
	95390381				2014	S S	&L2C&N40.	1	500055				
	[25]						(P) БОЛТ / ВИНТ	(A) BOLT/SCREW-P/S FLUID RSVR PIPE CLIP<SEE GUI					
	94500400				2014	S S	&LHD.	1	500055				
	[51]						(P) ТРУБКА В СБОРЕ, НАСОСА РУЛЕВОГО УПРАВЛЕНИЯ	(A) PIPE ASM-P/S PUMP INL<SEE GUIDE/CONTACT BFO					
	95365208	M			2014	B B	&L2C&MXP&N40.	1	500055				
	95365207	A			2014	O O	&L2C&MH9&N40.	1	SOP				
	[58]						(P) ТРУБКА В СБОРЕ ВЫСОКОГО ДАВЛЕНИЯ	(A) HOSE ASM-P/S GR INL					
	95380472	M			2014	B B	&L2C&MXP&N40.	1	500055				
	95380471	A			2014	O O	&L2C&MH9&N40.	1	SOP				
	[60]						(P) БОЛТ / ВИНТ	(A) BOLT/SCREW-P/S GR OTLT HOSE BRKT					
	94500400				2014	S S		2	500055				
[64]						(P) ГУБКА, БАЧКА ГИДРОПРИВОДА	(A) SPONGE-OIL RESERVOIR						
96263717				2014	S S	&N40.	1	500055					
[69]						(P) ПЕРЕХОДНИК БАЧКА ГИДРОПРИВОДА	(A) RESTRICTOR ASM-P/S FLUID RSVR HOSE<SEE GUID						
96275005				2014	S S		1	500055					
[76]						(P) ГАЙКА	(A) NUT-P/S FLUID SURGE TNK<SEE GUIDE/CONTACT B						
94515147				2014	S S		2	500055					
[77]						(P) РЕМЕНЬ НАСОСА РУЛЕВОГО УПРАВЛЕНИЯ	(A) BELT-P/S PUMP						
96839809				2014	B B	&LM9/L2C&N40.	1	500055					
[X1]						(P) БОЛТ / ВИНТ	(A) BOLT/SCREW-P/S PUMP BRKT						
11610513				2014	O O	&LM9/L2C&N40.	2	500055					
[X2]						(P) КРОНШТЕЙН НАСОСА УСИЛИТЕЛЯ РУЛЯ	(A) BRACKET-P/S PUMP						
25187251				2014	O O	&LM9/L2C&N40.	1	500055					
РАСПОЛОЖЕНИЕ ДЕТАЛЕЙ / POSITION OF A PART	КПП / TRANSAXLE		КУЗОВ / BODY		МОДЕЛЬ / MODEL								
L : ЛЕВОЕ РАСПОЛОЖЕНИЕ ДЕТАЛИ / LEFT HAND SIDE R : ПРАВОЕ РАСПОЛОЖЕНИЕ ДЕТАЛИ / RIGHT HAND SIDE	M : МЕХАНИЧЕСКАЯ / MANUAL A : АВТОМАТИЧЕСКАЯ / AUTOMATIC		4N : 4-Х ДВЕРНЫЙ NOTCHBACK		II : SX III : CDX								

ГИДРОПРИВОД РУЛЕВОГО УПРАВЛЕНИЯ 4950 POWER STEERING PIPE LINE	№ ПОЗИЦИИ Part No Номер детали	КОД / К				NAME / НАИМЕНОВАНИЕ					КОД / Д		
		К П П	Д В Г	Model Year Мод. год	MODEL МОДЕЛЬ		ОПЦИОН КОМПЛЕКТАЦИЯ	Л / П	К О Л	VIN / DATE ПРИМЕНЕНИЕ		REMARKS ПРИМЕЧАНИЕ	
					SX	CDX				FROM С			TO ПО
	[X3 25188596	(P)									(A) BRACKET-P/S PUMP 1 500055		
	[X4 11588726	(P)									(A) BOLT/SCREW-P/S PUMP BRKT 2 500055		
	[X5 11588734	(P)										(A) BOLT/SCREW-P/S PUMP BRKT 1 500055	
РАСПОЛОЖЕНИЕ ДЕТАЛЕЙ / POSITION OF A PART	КПП / TRANSAXLE				КУЗОВ / BODY				МОДЕЛЬ / MODEL				
L : ЛЕВОЕ РАСПОЛОЖЕНИЕ ДЕТАЛИ / LEFT HAND SIDE R : ПРАВОЕ РАСПОЛОЖЕНИЕ ДЕТАЛИ / RIGHT HAND SIDE	M : МЕХАНИЧЕСКАЯ / MANUAL A : АВТОМАТИЧЕСКАЯ / AUTOMATIC				4N : 4-Х ДВЕРНЫЙ NOTCHBACK				II : SX III : CDX				

5

ЭЛЕКТРООБОРУДОВАНИЕ

5110 ФАРА

5140 ФОНАРЬ

5220 ПАНЕЛЬ ПРИБОРОВ

5310 ПЕРЕДНИЙ СТЕКЛООЧИСТИТЕЛЬ

5330 СТЕКЛООМЫВАТЕЛЬ

5410 ЭЛЕКТРИЧЕСКИЕ ПРИБОРЫ

5420 АНТЕННА

5430 АУДИОСИСТЕМА

5510 ПОДУШКА БЕЗОПАСНОСТИ

5610 АККУМУЛЯТОРНАЯ БАТАРЕЯ

5620 ПРЕДОХРАНИТЕЛИ И РЕЛЕ

5710 ЭЛЕКТРИЧЕСКАЯ ПРОВОДКА

ФАРА 5110 FRONT LAMP	В З Т	№ ПОЗИЦИИ		КОД / К		NAME / НАИМЕНОВАНИЕ					К О Д / Д			
		Part No Номер детали	К П П	Д В Г	Model Year Мод. год	MODEL МОДЕЛЬ		ОПЦИОН КОМПЛЕКТАЦИЯ	Л / П	К О Л		VIN / DATE ПРИМЕНЕНИЕ		REMARKS ПРИМЕЧАНИЕ
						SX	CDX					FROM C	TO PO	
		[01]	(P)									(A) HEADLAMP ASM		
	96943712				2014	S	S	&LHD&TR6&T84.	L	1	500055		Localized	
	96943713				2014	S	S	&LHD&TR6&T84.	R	1	500055		Localized	
	[02]		(P)									(A) BULB-HDLP		
	94535545				2014	S	S	&LHD&TR6&T84.	R	2	500055			
	[03]		(P)									(A) BULB-FRT T/SIG LP		
	94535561				2014	S	S	&LHD&TR6&T84.	R	2	500055			
	[04]		(P)									(A) BULB-HDLP		
	94535581				2014	S	S	&LHD&TR6&T84.	R	2	500055		GMK : 13505773	
	[05]		(P)									(A) BOLT/SCREW-HDLP		
	94501378				2014	S	S			6	500055			
	[06]		(P)									(A) NUT-HDLP		
	94515079				2014	S	S	&LHD&VFT.	R	2	500055			
	94515079				2014	S	S	&TDW.	R	2	500963			
	94515079				2014	S	S	&LHD&TDW.	R	2	500963			
	94515079				2014	S	S	&VFT.		3	500055			
	94515079				2014	S	S	&LHD&VFT.	L	3	500055			
	94515079				2014	S	S	&TDW.	L	3	500963			
	94515079				2014	S	S	&LHD&TDW.	L	3	500963			
	94515079				2014	S	S	&VFT.		2	500055			
	[07]		(P)									(A) CLIP-HDLP BZL<USE 12C 0026C>		
	94530630				2014	S	S			2	500055			
	[11]		(P)									(A) LAMP ASM-FRT FOG		
	95076186				2014	O	B	&T3N&T3U.	L	1	500061		Localized	
	95076187				2014	O	B	&T3N&T3U.	R	1	500061		Localized	
	95076186				2014	O	B	&E2E&T3N&T3U.	L	1	500061		Localized	
95076187				2014	O	B	&E2E&T3N&T3U.	R	1	500061		Localized		
95076186				2014	O	B	&E17&T3N&T3U.	L	1	-		Localized		
95076187				2014	O	B	&E17&T3N&T3U.	R	1	-		Localized		
95147615				2014	O		&E2E&T3U-T3N.	L	1	-				
95147616				2014	O		&E2E&T3U-T3N.	R	1	-				
[12]		(P)									(A) BULB-FRT FOG LP			
94535555				2014	S	S	&T3U		2	500061				
[16]		(P)									(A) BOLT/SCREW-FRT FOG LP			
94520499				2014	O	B	&E2E&T3N&T3U.		10	500061				
94520499				2014	O	B	&E17&T3N&T3U.		10	-				

РАСПОЛОЖЕНИЕ ДЕТАЛЕЙ / POSITION OF A PART

L : ЛЕВОЕ РАСПОЛОЖЕНИЕ ДЕТАЛИ / LEFT HAND SIDE
R : ПРАВОЕ РАСПОЛОЖЕНИЕ ДЕТАЛИ / RIGHT HAND SIDE

КПП / TRANSAXLE

M : МЕХАНИЧЕСКАЯ / MANUAL
A : АВТОМАТИЧЕСКАЯ / AUTOMATIC

КУЗОВ / BODY

4N : 4-Х ДВЕРНЫЙ NOTCHBACK

МОДЕЛЬ / MODEL

II : SX
III : CDX

ФАРА 5110 FRONT LAMP	В З Т	№ ПОЗИЦИИ		КОД / К			NAME / НАИМЕНОВАНИЕ					К О Д / Д		
		Part No Номер детали	К П П	Д В Г	Model Year Мод. год	MODEL МОДЕЛЬ		ОПЦИОН КОМПЛЕКТАЦИЯ	Л / П	К О Л	VIN / DATE ПРИМЕНЕНИЕ		REMARKS ПРИМЕЧАНИЕ	
						SX	CDX				FROM С			TO ПО
<p>RJ5110DGW 06/08/2005</p>		[16]	(P)	БОЛТ / ВИНТ								(A) BOLT/SCREW-FRT FOG LP		
		94520499			2014	O	B	&E2E&T3U-T3N.			10	-		
		94520499			2014	S	S	&T3U.			10	500061		
		[17]	(P)	УКАЗАТЕЛЬ СИГНАЛА ПОВОРОТА									(A) LAMP ASM-FRT SI T/SIG	
	96337460			2014	S	S	&T90.			2	500055			
	[18]	(P)	ЛАМПОЧКА, ПЕРЕДНЕГО БОКОВОГО УКАЗАТЕЛЬНОГО ПОВОРОТА									(A) BULB-FRT SI T/SIG LP		
	94535582			2014	S	S	&T90.			2	500055		ГМК : 13505775	
РАСПОЛОЖЕНИЕ ДЕТАЛЕЙ / POSITION OF A PART	КПП / TRANSAXSLE	КУЗОВ / BODY			МОДЕЛЬ / MODEL									
L : ЛЕВОЕ РАСПОЛОЖЕНИЕ ДЕТАЛИ / LEFT HAND SIDE R : ПРАВОЕ РАСПОЛОЖЕНИЕ ДЕТАЛИ / RIGHT HAND SIDE	M : МЕХАНИЧЕСКАЯ / MANUAL A : АВТОМАТИЧЕСКАЯ / AUTOMATIC	4N : 4-Х ДВЕРНЫЙ NOTCHBACK			II : SX III : CDX									

ФОНАРЬ 5140 REAR LAMP	В З Т	№ ПОЗИЦИИ		КОД / К		NAME / НАИМЕНОВАНИЕ				К О Д / Д				
		Part No Номер детали	К П П	Д В Г	Model Year Мод. год	MODEL МОДЕЛЬ	ОПЦИОН КОМПЛЕКТАЦИЯ	Л / П	К О Л		VIN / DATE ПРИМЕНЕНИЕ		REMARKS ПРИМЕЧАНИЕ	
											FROM С	TO ПО		
		[01]	(P)	ФОНАРЬ								(A) LAMP ASM-B/U & TAIL<SEE GUIDE/CONTACT BFO>		
	95076188				2014	S	S	&T79&T89-TR1.	L	1	500055		РАЗРАБОТКА	
	95076189				2014	S	S	&T79&T89-TR1.	R	1	500055		РАЗРАБОТКА	
	96551223				2014	S	S	&T79&T89-TR1.	L	1	500055			
	96551224				2014	S	S	&T79&T89-TR1.	R	1	500055			
			[02]	(P)	ЛАМПОЧКА								(A) BULB-STOP & TAIL & T/SIG LP<SEE GUIDE/CONTA	
	94535564				2014	S	S	&T79&T89-TR1.		1	500055		СТОП СИГНАЛ	
			[03]	(P)	ЛАМПОЧКА								(A) BULB-RR T/SIG LP<SEE GUIDE/CONTACT BFO>	
	94535561				2014	S	S	&T79&T89-TR1.		1	500055		УКАЗАТЕЛЯ ПОВОРОТА	
			[04]	(P)	ЛАМПОЧКА								(A) BULB-B/U LP<SEE GUIDE/CONTACT BFO>	
	94535560				2014	S	S	&T79&T89-TR1.		1	500055		ЗАДНЕГО ХОДА	
			[06]	(P)	ГАЙКА								(A) NUT-T/LP <DO NOT USE AFTER 2014MY>	
	94515096				2014	S	S			8	500055			
			[09]	(P)	ФОНАРЬ НОМЕРНОГО ЗНАКА								(A) LAMP ASM-RR LIC PLT	
	96190751				2014			&D91-E3E.		1	-			
			[10]	(P)	ЛАМПОЧКА, ФАР								(A) BULB-RR LIC PLT LP	
	94535581				2014			&D91-E3E.		2	-		ГМК : 13505773	
			[11]	(P)	БОЛТ / ВИНТ								(A) BOLT/SCREW-RR LIC PLT LP	
	94520166				2014	S	S	&D91.		4	500055			
			[12]	(P)	ГАЙКА								(A) NUT	
94515254				2014	S	S			4	500055				
		[13]	(P)	СТОП - ФОНАРЬ, ВЕРХНИЙ								(A) LAMP ASM-HIGH MT STOP		
96551250				2014	S	S	&TS6.		1	500055				
96461922				2014	S	S	&TS6&82I.		1	500055				
		[14]	(P)	ЛАМПОЧКА, ФАР								(A) BULB-HIGH MT S/LP		
94535581				2014	S	S	&TS6.		5	500055		ГМК : 13505773		
94535581				2014	S	S	&TS6&82I.		5	500055		ГМК : 13505773		
		[17]	(P)	БОЛТ / ВИНТ								(A) BOLT/SCREW-HIGH MT S/LP<USE 12E 1720R>		
94520208				2014	S	S	&TS6.		4	500055				

РАСПОЛОЖЕНИЕ ДЕТАЛЕЙ / POSITION OF A PART

L : ЛЕВОЕ РАСПОЛОЖЕНИЕ ДЕТАЛИ / LEFT HAND SIDE
R : ПРАВОЕ РАСПОЛОЖЕНИЕ ДЕТАЛИ / RIGHT HAND SIDE

КПП / TRANSAXLE

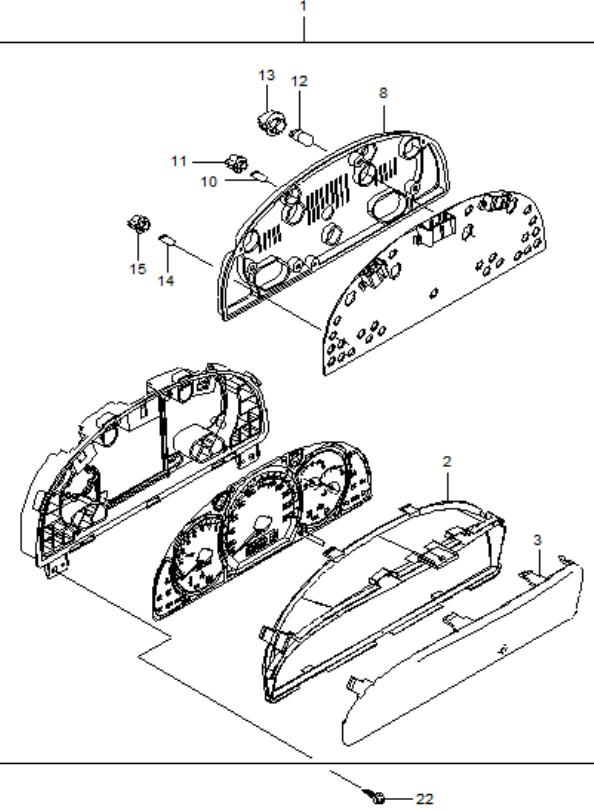
M : МЕХАНИЧЕСКАЯ / MANUAL
A : АВТОМАТИЧЕСКАЯ / AUTOMATIC

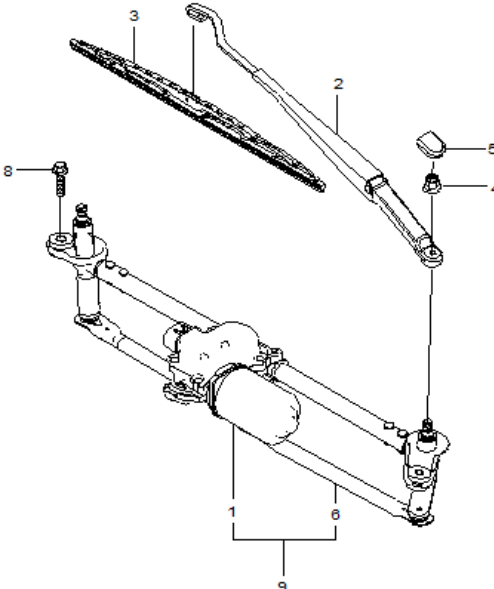
КУЗОВ / BODY

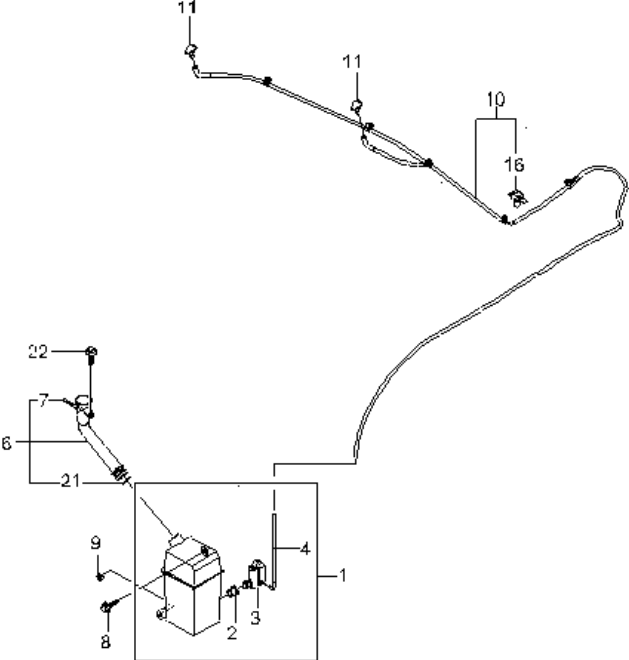
4N : 4-Х ДВЕРНЫЙ NOTCHBACK

МОДЕЛЬ / MODEL

II : SX
III : CDX

5220 INSTRUMENT CLUSTER	ПАНЕЛЬ ПРИБОРОВ		№ ПОЗИЦИИ		КОД / К		NAME / НАИМЕНОВАНИЕ				К О Д / Д		
	В З Т	Part No Номер детали	К П П	Д В Г	Model Year Мод. год	MODEL МОДЕЛЬ	ОПЦИОН КОМПЛЕКТАЦИЯ	Л / П	К О Л	VIN / DATE ПРИМЕНЕНИЕ		REMARKS ПРИМЕЧАНИЕ	
										FROM C			TO PO
 <p>RJ5220 01/19/2005</p>	[01]	(P) ПАНЕЛЬ ПРИБОРОВ В СБОРЕ								(A) CLUSTER ASM-INST			
		95072595	M		2014	B	B	&LM9/L2C&MXP&J65&U18.	1		500963		
		95072594	M		2014	O	O	&LM9/L2C&MXP&JL9&U18.	1		500055		
		95072597	A		2014	B	B	&LM9/L2C&MH9&J65&U18.	1		SOP		
		95072596	A		2014	O	O	&LM9/L2C&MH9&JL9&U18.	1		SOP		
		[02]	(P) КРЫШКА ПЕРЕДНЯЯ ПАНЕЛИ ПРИБОРОВ								(A) COVER-INST		
		96550381			2014	S	S		1		500055		
		[03]	(P) СТЕКЛО ПАНЕЛИ ПРИБОРОВ								(A) LENS-INST		
		96550382			2014	S	S		1		500055		
		[08]	(P) КОРПУС ПАНЕЛИ ПРИБОРОВ								(A) CASE-INST		
		96550383			2014	S	S		1		500055		
		[10]	(P) ЛАМПОЧКА								(A) BULB		
		94535598			2014	S	S		1		500055		
		[11]	(P) ГНЕЗДО ЛАМПЫ В СБОРЕ								(A) SOCKET A-BULB		
		96077679			2014	S	S		1		500055		
	[12]	(P) ЛАМПОЧКА								(A) BULB			
	94535579			2014	S	S		4		500055			
	[13]	(P) ГНЕЗДО ЛАМПЫ В СБОРЕ								(A) SOCKET A-BULB			
	94797519			2014	S	S		4		500055			
	[14]	(P) ЛАМПОЧКА								(A) BULB			
	94535596			2014	S	S		23		500055			
	[15]	(P) ГНЕЗДО ЛАМПЫ В СБОРЕ								(A) SOCKET A-BULB			
	94797520			2014	S	S		23		500055			
	[22]	(P) БОЛТ / ВИНТ								(A) BOLT/SCREW-INST CSTR			
	94520326			2014	S	S		3		500055			
РАСПОЛОЖЕНИЕ ДЕТАЛЕЙ / POSITION OF A PART			КПП / TRANSAXLE			КУЗОВ / BODY			МОДЕЛЬ / MODEL				
L : ЛЕВОЕ РАСПОЛОЖЕНИЕ ДЕТАЛИ / LEFT HAND SIDE R : ПРАВОЕ РАСПОЛОЖЕНИЕ ДЕТАЛИ / RIGHT HAND SIDE			M : МЕХАНИЧЕСКАЯ / MANUAL A : АВТОМАТИЧЕСКАЯ / AUTOMATIC			4N : 4-Х ДВЕРНЫЙ NOTCHBACK			II : SX III : CDX				

5310 WINDSHIELD WIPER	№ ПОЗИЦИИ		КОД / К		NAME / НАИМЕНОВАНИЕ				К О Д / Д			
	Part No Номер детали	К П П	Д В Г	Model Year Мод. год	MODEL МОДЕЛЬ	ОПЦИОН КОМПЛЕКТАЦИЯ	Л / П	К О Л		VIN / DATE ПРИМЕНЕНИЕ		REMARKS ПРИМЕЧАНИЕ
										FROM C	TO PO	
 <p>RJ5310DGN 10/30/2004</p>	[01] 96442580			2014	S S	(P) ЭЛЕКТРОДВИГАТЕЛЬ СТЕКЛООЧИСТИТЕЛЯ В СБОРЕ &CD4&LHD.			(A) MOTOR ASM-WSW 1 500055			
	[02] 95211018 95211019			2014 2014	S S S S	(P) РЫЧАГ СТЕКЛООЧИСТИТЕЛЯ &LHD. &LHD.			(A) ARM ASM-WSW R 1 500055 L 1 500055			
	[03] 95211012 95211014			2014 2014	S S S S	(P) ЩЕТКА СТЕКЛООЧИСТИТЕЛЯ &LHD. &LHD.			(A) BLADE ASM-WSW R 1 500055 L 1 500055			
	[04] 94515394			2014	S S	(P) ГАЙКА			(A) NUT-WSW ARM 2 500055			
	[05] 96262507			2014	S S	(P) КОЛПАЧОК, РЫЧАГА СТЕКЛООЧИСТИТЕЛЯ			(A) CAP-WSW ARM NUT<SEE GUIDE/CONTACT BFO> 2 500055			
	[06] 96474947			2014	S S	(P) КОРОМЫСЛО СТЕКЛООЧИСТИТЕЛЯ &CD4&LHD.			(A) LINK-WSW MOT<SEE GUIDE/CONTACT BFO> 1 500055			
	[08] 94501523			2014	S S	(P) БОЛТ / ВИНТ			(A) BOLT/SCREW-WSW SYS MDL 3 500055			
	[09] 96442578			2014	S S	(P) СТЕКЛООЧИСТИТЕЛЬ В СБОРЕ &CD4&LHD.			(A) MODULE ASM-WSW SYS 1 500055			
	РАСПОЛОЖЕНИЕ ДЕТАЛЕЙ / POSITION OF A PART	КПП / TRANSAXLE			КУЗОВ / BODY			МОДЕЛЬ / MODEL				
L : ЛЕВОЕ РАСПОЛОЖЕНИЕ ДЕТАЛИ / LEFT HAND SIDE R : ПРАВОЕ РАСПОЛОЖЕНИЕ ДЕТАЛИ / RIGHT HAND SIDE	M : МЕХАНИЧЕСКАЯ / MANUAL A : АВТОМАТИЧЕСКАЯ / AUTOMATIC			4N : 4-Х ДВЕРНЫЙ NOTCHBACK			II : SX III : CDX					

СТЕКЛОМЫВАТЕЛЬ 5330 WINDSHIELD WASHER	В З Т	№ ПОЗИЦИИ		КОД / К		NAME / НАИМЕНОВАНИЕ				К О Д / Д			
		Part No Номер детали	К П П	Д В Г	Model Year Мод. год	MODEL МОДЕЛЬ SX CDX	ОПЦИОН КОМПЛЕКТАЦИЯ	Л / П	К О / Л		VIN / DATE ПРИМЕНЕНИЕ		REMARKS ПРИМЕЧАНИЕ
											FROM С	TO ПО	
 <p>RJ5330 09:20/2007</p>	[01]	(P) БАЧОК СТЕКЛОМЫВАТЕЛЯ								(A) CONTAINER ASM-WSWA SOLV(W/PUMP)<SEE GUIDE/C			
	96550797			2014	S	S			1	500055			
	[02]	(P) ПРОКЛАДКА БАЧКА СТЕКЛОМЫВАТЕЛЯ									(A) SEAL-R/WDO WPR PIV SHF <SEE GUIDE/CONTACT B		
	96190258			2014	S	S			1	500055			
	[03]	(P) НАСОС В СБОРЕ, СТЕКЛОМЫВАТЕЛЯ									(A) PUMP ASM-WSWA		
	96396602			2014	S	S			1	500055			
	[04]	(P) ШЛАНГ ОТ БАЧКА СТЕКЛОМЫВАТЕЛЯ									(A) HOSE A-RESERVOIR		
	96389090			2014	S	S			1	500055			
	[06]	(P) ТРУБКА ЗАЛИВНАЯ БАЧКА СТЕКЛОМЫВАТЕЛЯ									(A) TUBE ASM-WSWA SOLV CNTNR FIL		
	96550799			2014	S	S			1	500055			
	[07]	(P) КРЫШКА РАСШИРИТЕЛЬНОГО БАЧКА									(A) CAP-WSWA SOLV CNTNR		
	96327989			2014	S	S			1	500055			
	[08]	(P) БОЛТ / ВИНТ									(A) BOLT/SCREW-WSWA SOLV CNTNR		
	94501371			2014	S	S			2	500055			
	[09]	(P) ГАЙКА									(A) NUT-WSWA SOLV CNTNR		
	94515119			2014	S	S			3	500055			
	94515147			2014	S	S			1	500055			
	[10]	(P) ШЛАНГ СТЕКЛОМЫВАТЕЛЯ									(A) HOSE ASM-WSWA NOZ		
	96550800			2014	S	S			1	500055			
	[11]	(P) СОПЛО СТЕКЛОМЫВАТЕЛЯ									(A) NOZZLE ASM-WSWA		
	96550793			2014	S	S			2	500055			
	[16]	(P) ФИКСАТОР									(A) CLIP-WSWA NOZ HOSE CONN<SEE GUIDE/CONTACT B		
94530250			2014	S	S			4	500055				
[21]	(P) ПРОКЛАДКА, ТРУБКИ БАЧКА СТЕКЛОМЫВАТЕЛЯ									(A) SEAL-WSWA SOLV CNTNR FIL TUBE			
96389092			2014	S	S			2	500055				
[22]	(P) БОЛТ / ВИНТ									(A) BOLT/SCREW-WSWA NOZ HOSE CONN			
94525633			2014	S	S			1	500055				
РАСПОЛОЖЕНИЕ ДЕТАЛЕЙ / POSITION OF A PART		КПП / TRANSAXLE				КУЗОВ / BODY				МОДЕЛЬ / MODEL			
L : ЛЕВОЕ РАСПОЛОЖЕНИЕ ДЕТАЛИ / LEFT HAND SIDE R : ПРАВОЕ РАСПОЛОЖЕНИЕ ДЕТАЛИ / RIGHT HAND SIDE		M : МЕХАНИЧЕСКАЯ / MANUAL A : АВТОМАТИЧЕСКАЯ / AUTOMATIC				4N : 4-Х ДВЕРНЫЙ NOTCHBACK				II : SX III : CDX			

ЭЛЕКТРИЧЕСКИЕ ПРИБОРЫ 5410 ELECTRICAL PARTS	В З Т	№ ПОЗИЦИИ		КОД / К		NAME / НАИМЕНОВАНИЕ					К О Д / Д		
		Part No Номер детали	К П П	Д В Г	Model Year Мод. год	MODEL МОДЕЛЬ SX CDX	ОПЦИОН КОМПЛЕКТАЦИЯ	Л / П	К О Л	VIN / DATE ПРИМЕНЕНИЕ		REMARKS ПРИМЕЧАНИЕ	
										FROM С			TO ПО
<p>RJ5410GW 03/27/2008</p>	[01]	(P) СИГНАЛ В СБОРЕ, ЗВУКОВОЙ									(A) HORN ASM-GENERIC (LOW NOTE)<SEE GUIDE/CONTA		
	96336790			2014	S	S			1	500055			
	[02]	(P) БОЛТ / ВИНТ										(A) BOLT/SCREW-HORN	
	94500233			2014	S	S			1	500055			
	[03]	(P) ПЛАФОН В СБОРЕ СО СТОРОНЫ Пассажира										(A) LAMP ASM-I/P COMPT	
	96247399			2014	O	O	&A99&C60&LHD&U27.		1	500055			
	96247399			2014	B	B	&A99&C46&LHD&U27.		1	SOP			
	[04]	(P) ЛАМПОЧКА, ИНСТРУМЕНТАЛЬНОЙ ПАНЕЛИ										(A) BULB-I/P COMPT LP	
	94535588			2014	O	O	&A99&C60&LHD&U27.		1	500055			
	94535588			2014	O	O	&A99&C60&LHD&U27.		1	500055			
	[05]	(P) ДИНАМИК НИЗКОЧАСТОТНЫЙ										(A) SPEAKER-RDO RF<SEE GUIDE/CONTACT BFO>	
	96470071			2014	O	O	&UW6.	L	1	500061			
	96470072			2014	O	O	&UW6.	R	1	500061			
	[06]	(P) ДИНАМИК ПЕРЕДНИЙ										(A) SPEAKER ASM-RDO FRT S/D	
	96453084			2014	B	B	&UQ4/UW6.		1	500055			
	96453562			2014	B	B	&UQ4/UW6.		1	500055			
	[07]	(P) БОЛТ / ВИНТ										(A) BOLT/SCREW-RDO FRT SPKR	
	94520183			2014	S	S			8	500055			
	[08]	(P) ГАЙКА										(A) NUT-RDO FRT SPKR	
	94515248			2014	S	S			8	500055		Localized	
94515248			2014	S	S			8	500055		Localized		
[09]	(P) ПЛАФОН САЛОНА, ПЕРЕДНИЙ										(A) LAMP ASM-RDG<USE 12L 3083A>		
96615323			2014	S		&C74&82I-CF5.		1	500055				
96615327			2014		O	&CF5&C74&82I.		1	501029				
[11]	(P) ЛАМПОЧКА, ПЛАФОНА ОСВЕЩЕНИЯ САЛОНА										(A) BULB-DM LP<USE 12H 9804B>		
94535600			2014	S		&C74&82I-CF5.		2	500055				
94535600			2014		O	&CF5&C74&82I.		2	501029				
[12]	(P) БОЛТ / ВИНТ										(A) BOLT/SCREW-DM & RDG LP		
94520339			2014	S	B	&C74.		2	500055				
[17]	(P) ПЛАФОН САЛОНА ЗАДНИЙ										(A) LAMP ASM-DM<SEE GUIDE/CONTACT BFO>		
96615319			2014	S	S	&TCO&82I.		1	500055				
[19]	(P) ЛАМПОЧКА, ПОДСВЕТКИ БАГАЖНИКА										(A) BULB-R/CMPT C/LP<SEE GUIDE/CONTACT BFO>		
94535591			2014	S	S			1	500055				
[20]	(P) БОЛТ / ВИНТ										(A) BOLT/SCREW-DM LP		
94520344			2014	S	S			2	500055				

РАСПОЛОЖЕНИЕ ДЕТАЛЕЙ / POSITION OF A PART

L : ЛЕВОЕ РАСПОЛОЖЕНИЕ ДЕТАЛИ / LEFT HAND SIDE
R : ПРАВОЕ РАСПОЛОЖЕНИЕ ДЕТАЛИ / RIGHT HAND SIDE

КПП / TRANSAXLE

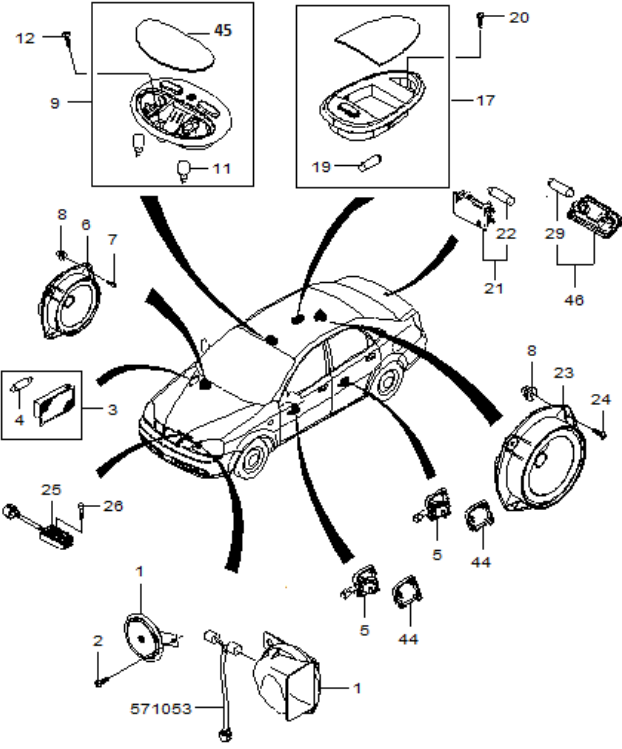
M : МЕХАНИЧЕСКАЯ / MANUAL
A : АВТОМАТИЧЕСКАЯ / AUTOMATIC

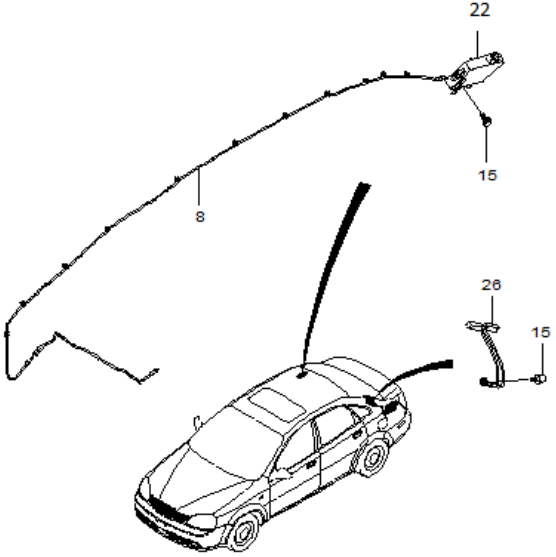
КУЗОВ / BODY

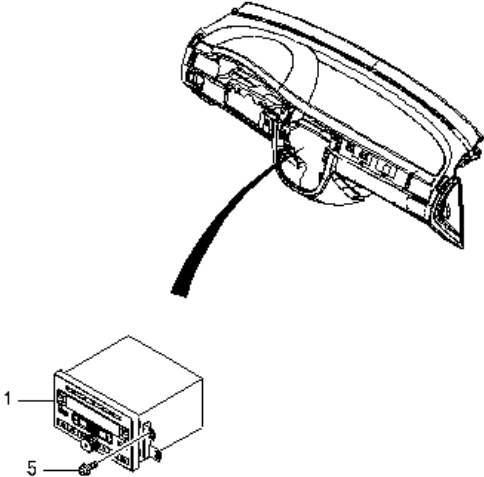
4N : 4-Х ДВЕРНЫЙ NOTCHBACK

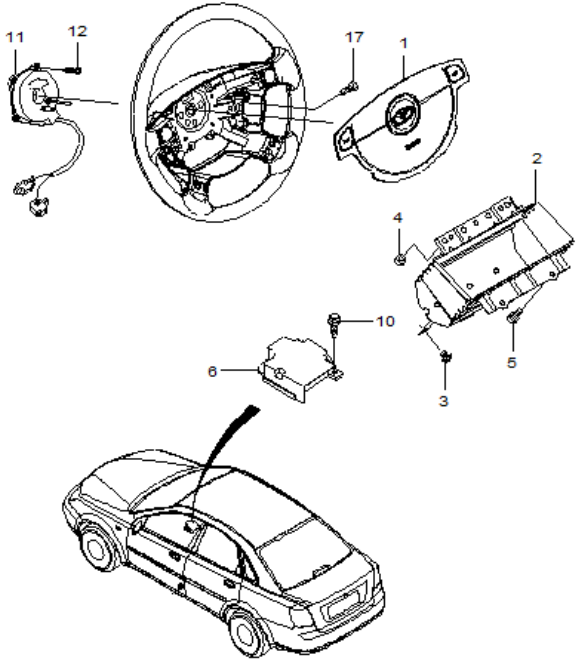
МОДЕЛЬ / MODEL

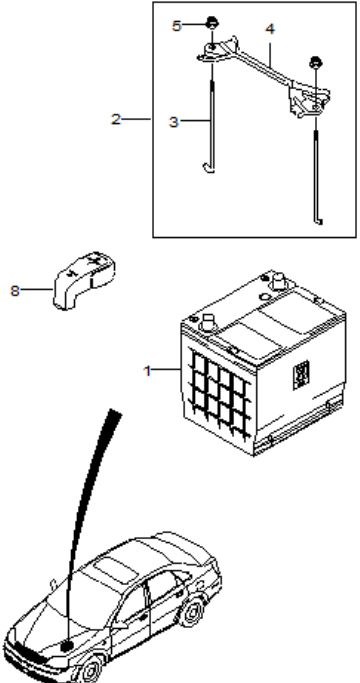
II : SX
III : CDX

ЭЛЕКТРИЧЕСКИЕ ПРИБОРЫ 5410 ELECTRICAL PARTS	№ ПОЗИЦИИ Part No Номер детали	КОД / К		MODEL		NAME / НАИМЕНОВАНИЕ		Л / П	К / О	VIN / DATE		REMARKS ПРИМЕЧАНИЕ	К О Д / Д	
		К П П	Д В Г	Model Year Mod- год	MODEL МОДЕЛЬ	ОПЦИОН КОМПЛЕКТАЦИЯ	П / П			О / О	ПРИМЕНЕНИЕ			
											FROM C			TO PO
 <p>RJ5410GW 03/27/2008</p>	[21] 96247398	(P)								(A)	LAMP ASM-R/CMPT CTSY 1 500055			
	[22] 94535591	(P)								(A)	BULB-R/CMPT C/LP<SEE GUIDE/CONTACT BFO> 1 500055			
	[23] 96453086	(P)									(A)	SPEAKER ASM-RDO RR L 1 500055		
	96453582											R 1 500055		
	[24] 94520183	(P)									(A)	BOLT/SCREW-RDO RR SPKR 8 500055		
	[25] 96614412	(P)									(A)	RESISTOR ASM-ENG COOL FAN 1 500055		
	[26] 94500203	(P)									(A)	BOLT/SCREW-ENG COOL FAN RES 1 500055		
	[44] 96550653	(P)									(A)	GRILLE-RDO FRT S/D SPKR <SEE GUIDE/BFO> 1 500055		
	96550654											1 500055		
	96550653											1 500055		
	96550654											1 500055		
	[45] 96281315	(P)									(A)	LENS-S/S ILLUM MIR 1 500055		
	96407813											1 501029		
	РАСПОЛОЖЕНИЕ ДЕТАЛЕЙ / POSITION OF A PART	КПП / TRANSAXSLE		КУЗОВ / BODY		МОДЕЛЬ / MODEL								
	L : ЛЕВОЕ РАСПОЛОЖЕНИЕ ДЕТАЛИ / LEFT HAND SIDE R : ПРАВОЕ РАСПОЛОЖЕНИЕ ДЕТАЛИ / RIGHT HAND SIDE	M : МЕХАНИЧЕСКАЯ / MANUAL A : АВТОМАТИЧЕСКАЯ / AUTOMATIC		4N : 4-Х ДВЕРНЫЙ NOTCHBACK		II : SX III : CDX								

АНТЕННА 5420 ANTENNA	В 3 Т	№ ПОЗИЦИИ		КОД / К			NAME / НАИМЕНОВАНИЕ					К О Д / Д		
		Part No Номер детали	К П П	Д В Г	Model Year Мод. год	MODEL МОДЕЛЬ		ОПЦИОН КОМПЛЕКТАЦИЯ	Л / П	К О Л	VIN / DATE ПРИМЕНЕНИЕ		REMARKS ПРИМЕЧАНИЕ	
						SX	CDX				FROM С			TO ПО
 <p>RJ5420GNW 10/30/2004</p>		[08]	(P)	КАБЕЛЬ АНТЕННЫ ЗАДНИЙ							(A) CABLE ASM-RDO ANT CBL EXTN			
		96550691			2014	S	S	&U77.			1	500055		
		[15]	(P)	БОЛТ / ВИНТ								(A) BOLT/SCREW-NAVN ANT MT PLT<SEE GUIDE/CONTA		
		94501878			2014	S	S	&U77.			1	500055		
		[22]	(P)	МОДУЛЬ В СБОРЕ, АНТЕННЫ								(A) MODULE ASM-RDO ANT (ECCN=7A994)		
	95298238			2014	S	S	&U77.			1	500055			
	[26]	(P)	ФИЛЬТР ПОМЕХ									(A) WIRE ASM-RDO NOISE SUPPR GND		
	96488170			2014	S	S	&U77.			1	500055			
РАСПОЛОЖЕНИЕ ДЕТАЛЕЙ / POSITION OF A PART		КПП / TRANSAXSLE			КУЗОВ / BODY			МОДЕЛЬ / MODEL						
L : ЛЕВОЕ РАСПОЛОЖЕНИЕ ДЕТАЛИ / LEFT HAND SIDE R : ПРАВОЕ РАСПОЛОЖЕНИЕ ДЕТАЛИ / RIGHT HAND SIDE		M : МЕХАНИЧЕСКАЯ / MANUAL A : АВТОМАТИЧЕСКАЯ / AUTOMATIC			4N : 4-Х ДВЕРНЫЙ NOTCHBACK			II : SX III : CDX						

АУДИОСИСТЕМА 5430 AUDIO SYSTEM	В 3 Т	№ ПОЗИЦИИ		КОД / К		NAME / НАИМЕНОВАНИЕ						К О Д / Д		
		Part No Номер детали	К П П	Д В Г	Model Year Мод- год	MODEL МОДЕЛЬ		ОПЦИОН КОМПЛЕКТАЦИЯ	Л / П	К О Л	VIN / DATE ПРИМЕНЕНИЕ		REMARKS ПРИМЕЧАНИЕ	
						SX	CDX				FROM С			TO ПО
 <p style="text-align: center;">RJ5430G 09/13/2008</p>		[01]		(P) РАДИО В СБОРЕ (AM/FM STEREO&AUDIO DISC PLYR & MP3 PLYR)								(A) RADIO ASM-AM/FM STEREO&AUDIO DISC PLYR & MP		
	92199291			2014	O	O	&UPX.			1	500055		Localized	
		[05]		(P) БОЛТ / ВИНТ								(A) BOLT/SCREW-AUDIO DISC PLYR HSG <SEE GUIDE C		
		94501387			2014	O	O	&UPX.			4	500055		
РАСПОЛОЖЕНИЕ ДЕТАЛЕЙ / POSITION OF A PART		КПП / TRANSAXSLE				КУЗОВ / BODY				МОДЕЛЬ / MODEL				
L : ЛЕВОЕ РАСПОЛОЖЕНИЕ ДЕТАЛИ / LEFT HAND SIDE R : ПРАВОЕ РАСПОЛОЖЕНИЕ ДЕТАЛИ / RIGHT HAND SIDE		M : МЕХАНИЧЕСКАЯ / MANUAL A : АВТОМАТИЧЕСКАЯ / AUTOMATIC				4N : 4-Х ДВЕРНЫЙ NOTCHBACK				II : SX III : CDX				

ПОДУШКА БЕЗОПАСНОСТИ 5510 AIR BAG SYSTEM	В З Т	№ ПОЗИЦИИ		КОД / К		NAME / НАИМЕНОВАНИЕ					К О Д / Д				
		Part No Номер детали	К П П	Д В Г	Model Year Мод. год	MODEL МОДЕЛЬ		ОПЦИОН КОМПЛЕКТАЦИЯ	Л / П	К О Л		VIN / DATE ПРИМЕНЕНИЕ		REMARKS ПРИМЕЧАНИЕ	
						SX	CDX					FROM C	TO PO		
 <p>RJ5510DGW 10/30/2004</p>		[01]	(P) МОДУЛЬ ПОДУШКИ БЕЗОПАСНОСТИ, ВОДИТЕЛЯ								(A) AIRBAG ASM-STRG WHL				
		96474818			2014	O		&AJ3/AK5&Y9Y.			1	500061		"CHEVROLET"	
		96474817			2014	O	O	&AK5&BMG.			1	500963		DAEWOO	
		[02]	(P) ПОДУШКА БЕЗОПАСНОСТИ ПАНЕЛИ ИНСТРУМЕНТА										(A) AIRBAG ASM-I/P		
		96474822			2014	O	O	&AK5.			1	500963			
		[03]	(P) БОЛТ / ВИНТ										(A) BOLT/SCREW-I/P AIRBAG		
		94501379			2014	O	O	&AK5.			2	500963			
		[04]	(P) ГАЙКА										(A) NUT-I/P AIRBAG		
		94515119			2014	O	O	&AK5.			3	500963			
		[05]	(P) БОЛТ / ВИНТ										(A) BOLT/SCREW-I/P AIRBAG (TO I/P TIE BAR)<CONT		
		94501401			2014	O	O	&AK5.			2	500963			
		[06]	(P) ДАТЧИК ПОДУШКИ БЕЗОПАСНОСТИ										(A) MODULE ASM-AIRBAG SEN & DIAGN		
		94833085			2014	O	O	&L2C&AK5&A70.			1	500963			
		94833084			2014			&LM9/L2C&AJ3.			1	500061			
		[10]	(P) БОЛТ / ВИНТ										(A) BOLT/SCREW-AIRBAG SEN & DIAGN MDL		
		94501379			2014			&AJ3/AK5.			3	500061			
		[11]	(P) КАТУШКА СОЕДИНИТЕЛЬНАЯ ПОДУШКИ БЕЗОПАСНОСТИ										(A) COIL ASM-STRG WHL AIRBAG		
	95486555			2014			&AJ3/AK5-UK3.			1	500963				
	95486537			2014	O	B	&AJ3/AK5&UK3.			1	500061				
	[12]	(P) БОЛТ / ВИНТ										(A) BOLT/SCREW-STRG WHL AIRBAG COIL			
	94520176			2014			&AJ3/AK5.			4	500061				
	[17]	(P) БОЛТ / ВИНТ										(A) BOLT/SCREW-STRG WHL AIRBAG <SEE GUIDE/CONT			
	94501702			2014			&AJ3/AK5.			2	500061				
РАСПОЛОЖЕНИЕ ДЕТАЛЕЙ / POSITION OF A PART		КПП / TRANSAXSLE			КУЗОВ / BODY			МОДЕЛЬ / MODEL							
L : ЛЕВОЕ РАСПОЛОЖЕНИЕ ДЕТАЛИ / LEFT HAND SIDE R : ПРАВОЕ РАСПОЛОЖЕНИЕ ДЕТАЛИ / RIGHT HAND SIDE		M : МЕХАНИЧЕСКАЯ / MANUAL A : АВТОМАТИЧЕСКАЯ / AUTOMATIC			4N : 4-Х ДВЕРНЫЙ NOTCHBACK			II : SX III : CDX							

5610 АККУМУЛЯТОРНАЯ БАТАРЕЯ BATTERY	В 3 Т	№ ПОЗИЦИИ		КОД / К		NAME / НАИМЕНОВАНИЕ					К О Д / Д			
		Part No Номер детали	К П П	Д В Г	Model Year Мод. год	MODEL МОДЕЛЬ		ОПЦИОН КОМПЛЕКТАЦИЯ	Л / П	К О Л		VIN / DATE ПРИМЕНЕНИЕ		REMARKS ПРИМЕЧАНИЕ
						SX	CDX					FROM C	TO PO	
 <p>RJ5610W 05/27/2005</p>	[01]	(P) АККУМУЛЯТОРНАЯ БАТАРЕЯ									(A) BATTERY ASM			
	94566303			2014	S	S	&LM9/L2C.			1	500055			
	[02]	(P) КРЕПЛЕНИЕ АККУМУЛЯТОРНОЙ БАТАРЕИ										(A) RETAINER-BAT HOLDN		
	96280186			2014	S	S				1	500055			
	[03]	(P) СТЕРЖЕНЬ КРЕПЛЕНИЯ АККУМУЛЯТОРНОЙ БАТАРЕИ										(A) ROD-BAT HOLDN RET ROD <SEE GUIDE/CONTACT BF		
	96280188			2014	S	S				2	500055			
	96280188			2014	S	S				2	500055			
	[04]	(P) КРОНШТЕЙН КРЕПЛЕНИЯ АККУМУЛЯТОРНОЙ БАТАРЕИ										(A) RETAINER-BAT HOLDN		
96280187			2014	S	S				1	500055				
[05]	(P) ГАЙКА										(A) NUT-BAT HOLDN RET			
94515147			2014	S	S				2	500055				
[08]	(P) КОЛПАЧОК КЛЕММЫ										(A) CAP-BATTERY			
96452251			2014	S	S				2	500055		NEGATIVE		
96452250			2014	S	S				2	500055		POSITIVE		
РАСПОЛОЖЕНИЕ ДЕТАЛЕЙ / POSITION OF A PART		КПП / TRANSAXSLE			КУЗОВ / BODY			МОДЕЛЬ / MODEL						
L : ЛЕВОЕ РАСПОЛОЖЕНИЕ ДЕТАЛИ / LEFT HAND SIDE R : ПРАВОЕ РАСПОЛОЖЕНИЕ ДЕТАЛИ / RIGHT HAND SIDE		M : МЕХАНИЧЕСКАЯ / MANUAL A : АВТОМАТИЧЕСКАЯ / AUTOMATIC			4N : 4-Х ДВЕРНЫЙ NOTCHBACK			II : SX III : CDX						

5620 FUSE&RELAY	№ ПОЗИЦИИ		КОД / К		NAME / НАИМЕНОВАНИЕ				К О Д / Д	
	Part No Номер детали	К П П	Д В Г	Model Year Мод. год	MODEL МОДЕЛЬ	OPTION КОМПЛЕКТАЦИЯ	VIN / DATE ПРИМЕНЕНИЕ			REMARKS ПРИМЕЧАНИЕ
							FROM С	TO ПО		
	[01]	(P) КОРОБКА ПРЕДОХРАНИТЕЛЕЙ	(A) BLOCK ASM-ACSR Y WRG JUNC							
	96451746			2014	O	B	&LM9/L2C&C60&JL9&T3U.	1	500061	
	96451739			2014	O		&LM9/L2C&C46&J65-T3U.	1	SOP	
	96451740			2014	O		&LM9/L2C&C46&JL9-T3U.	1	SOP	
	96451742			2014	O	O	&LM9/L2C&C46&JL9&T3U.	1	SOP	
	96451743			2014	O		&LM9/L2C&C60&J65-T3U.	1	-	
	96451744			2014	O	O	&LM9/L2C&C60&JL9-T3U.	1	500055	
	96451745			2014	O	B	&LM9/L2C&C60&J65&T3U.	1	500963	
	[02]	(P) КРЫШКА КОРОБКИ, ПРЕДОХРАНИТЕЛЕЙ	(A) COVER-ACSR Y WRG J/BLK							
	96418067			2014	O		&LM9/L2C&C46&J65-T3U.	1	SOP	
	96551399			2014	O	O	&LM9/L2C&C60&JL9&T3U.	1	500061	
	96551399			2014	O		&LM9/L2C&C46&J65-T3U.	1	SOP	
	96418067			2014	O		&LM9/L2C&C46&JL9-T3U.	1	SOP	
	96551399			2014	O		&LM9/L2C&C46&JL9-T3U.	1	SOP	
	96418067			2014	O	O	&LM9/L2C&C46&JL9&T3U.	1	SOP	
	96551399			2014	O	O	&LM9/L2C&C46&JL9&T3U.	1	SOP	
	96418067			2014	O		&LM9/L2C&C60&J65-T3U.	1	-	
	96551399			2014	O		&LM9/L2C&C60&J65-T3U.	1	-	
	96418067			2014	O		&LM9/L2C&C60&JL9-T3U.	1	500055	
	96551399			2014	O		&LM9/L2C&C60&JL9-T3U.	1	500055	
	96418067			2014	O	B	&LM9/L2C&C60&J65&T3U.	1	500963	
	96551399			2014	O	B	&LM9/L2C&C60&J65&T3U.	1	500963	
	[03]	(P) ЭТИКЕТКА, БЛОКА ПРЕДОХРАНИТЕЛЯ	(A) LABEL-FUSE BLK							
	96418056			2014	O		&LM9/L2C&C46&J65-T3U.	1	SOP	
	96418056			2014	O	O	&LM9/L2C&C60&JL9&T3U.	1	500061	
	96551401			2014	O	O	&LM9/L2C&C60&JL9&T3U.	1	500061	
	96551401			2014	O		&LM9/L2C&C46&J65-T3U.	1	SOP	
	96418056			2014	O		&LM9/L2C&C46&JL9-T3U.	1	SOP	
	96551401			2014	O		&LM9/L2C&C46&JL9-T3U.	1	SOP	
	96418056			2014	O	B	&LM9/L2C&C46&JL9&T3U.	1	SOP	
	96551401			2014	O	B	&LM9/L2C&C46&JL9&T3U.	1	SOP	
	96418056			2014	O		&LM9/L2C&C60&J65-T3U.	1	-	
	96551401			2014	O		&LM9/L2C&C60&J65-T3U.	1	-	
	96418056			2014	O		&LM9/L2C&C60&JL9-T3U.	1	500055	
	96551401			2014	O		&LM9/L2C&C60&JL9-T3U.	1	500055	
	96418056			2014		B	&LM9/L2C&C60&J65&T3U.	1	500963	

РАСПОЛОЖЕНИЕ ДЕТАЛЕЙ / POSITION OF A PART

L : ЛЕВОЕ РАСПОЛОЖЕНИЕ ДЕТАЛИ / LEFT HAND SIDE
R : ПРАВОЕ РАСПОЛОЖЕНИЕ ДЕТАЛИ / RIGHT HAND SIDE

КПП / TRANSAXLE

M : МЕХАНИЧЕСКАЯ / MANUAL
A : АВТОМАТИЧЕСКАЯ / AUTOMATIC

КУЗОВ / BODY

4N : 4-Х ДВЕРНЫЙ NOTCHBACK

МОДЕЛЬ / MODEL

II : SX
III : CDX

5620 FUSE&RELAY	№ ПОЗИЦИИ		КОД / К		NAME / НАИМЕНОВАНИЕ				К О Д / Д	
	Part No Номер детали	К П П	Д В Г	Model Year Мод. год	MODEL МОДЕЛЬ	OPTION КОМПЛЕКТАЦИЯ	VIN / DATE			REMARKS ПРИМЕЧАНИЕ
							FROM C	TO PO		
<p>RJ5620G 04/03/2008</p>	[03]	(P) ЭТИКЕТКА, БЛОКА ПРЕДОХРАНИТЕЛЯ					(A) LABEL-FUSE BLK			
	96551401			2014	B	&LM9/L2C&C60&J65&T3U.	1	500963		
	[04]	(P) КОРПУС КОРОБКИ ПРЕДОХРАНИТЕЛЕЙ					(A) HOUSING ASM-ACSRYP PWR FUSE BLK <GUIDE/BFO>			
	96551400			2014	S S	&LM9/L2C.	1	500055		
	[05]	(P) ГАЙКА					(A) NUT-ENG WRG HARN J/BLK			
	94515096			2014	S S		3	500055		
	[07]	(P) РЕЛЕ В СБОРЕ ЦЕНТРАЛЬНОГО ЗАМКА					(A) RELAY ASM-DR LK <SEE GUIDE/CONTACT BFO>			
	96190176			2014	S S	&AU3.	1	501029		
	[10]	(P) РЕЛЕ СВЕТОСИГНАЛЬНЫЙ					(A) MODULE ASM-M/TEL LOCAL INTERFACE			
	95966731			2014	S S	&MBR/MDW.	1	500963		
	96459510			2014	S S	&MBN.	1	500055		
	[11]	(P) БОЛТ / ВИНТ					(A) BOLT/SCREW-M/TEL LOCAL INTERFACE MDL			
	94520424			2014	S S		2	500055		
	[12]	(P) ГАЙКА					(A) NUT			
	94515096			2014	S S		2	500055		
	[13]	(P) ПРЕДОХРАНИТЕЛЬ, МИНИ 10А					(A) FUSE-MINI 10 A			
	96234924			2014	O	&LM9/L2C&C60&JL9&T3U.	1	500061		
	96234924			2014	O	&LM9/L2C&C60&JL9&T3U.	11	500061		
	96234924			2014	O	&LM9/L2C&C46&J65-T3U.	1	SOP		
	96234924			2014	O	&LM9/L2C&C46&J65-T3U.	11	SOP		
96234924			2014	O	&LM9/L2C&C46&JL9-T3U.	1	SOP			
96234924			2014	O	&LM9/L2C&C46&JL9-T3U.	11	SOP			
96234924			2014	O	&LM9/L2C&C46&JL9&T3U.	1	SOP			
96234924			2014	O	&LM9/L2C&C46&JL9&T3U.	11	SOP			
96234924			2014	O	&LM9/L2C&C60&J65-T3U.	1	-			
96234924			2014	O	&LM9/L2C&C60&J65-T3U.	11	-			
96234924			2014	O	&LM9/L2C&C60&JL9-T3U.	1	500055			
96234924			2014	O	&LM9/L2C&C60&JL9-T3U.	11	500055			
96234924			2014	O	&LM9/L2C&C60&J65&T3U.	1	500963			
96234924			2014	O	&LM9/L2C&C60&J65&T3U.	11	500963			
96234924			2014	O	&LM9/L2C&C60&JL9&T3U.	1	500061			
96234924			2014	O	&LM9/L2C&C46&J65-T3U.	1	SOP			
96234924			2014	O	&LM9/L2C&C46&JL9-T3U.	1	SOP			
96234924			2014	O	&LM9/L2C&C46&JL9&T3U.	1	SOP			
96234924			2014	O	&LM9/L2C&C60&J65-T3U.	1	-			

РАСПОЛОЖЕНИЕ ДЕТАЛЕЙ / POSITION OF A PART

L : ЛЕВОЕ РАСПОЛОЖЕНИЕ ДЕТАЛИ / LEFT HAND SIDE
R : ПРАВОЕ РАСПОЛОЖЕНИЕ ДЕТАЛИ / RIGHT HAND SIDE

КПП / TRANSAXLE

M : МЕХАНИЧЕСКАЯ / MANUAL
A : АВТОМАТИЧЕСКАЯ / AUTOMATIC

КУЗОВ / BODY

4N : 4-Х ДВЕРНЫЙ NOTCHBACK

МОДЕЛЬ / MODEL

II : SX
III : CDX

5620 FUSE&RELAY	№ ПОЗИЦИИ		КОД / К		NAME / НАИМЕНОВАНИЕ				К О Д / Д	
	Part No Номер детали	К П П	Д В Г	Model Year Мод. год	MODEL МОДЕЛЬ	ОПЦИОН КОМПЛЕКТАЦИЯ	VIN / DATE ПРИМЕНЕНИЕ			REMARKS ПРИМЕЧАНИЕ
							FROM С	TO ПО		
<p>RJ5620G 04/03/2008</p>	[13]					(P) ПРЕДОХРАНИТЕЛЬ, МИНИ 10А		(A) FUSE-MINI 10 А		
	96234924			2014	O		&LM9/L2C&C60&JL9-T3U.	1	500055	
	96234924			2014	O		&LM9/L2C&C60&J65&T3U.	1	500963	
	96234923			2014	O		&LM9/L2C&C60&JL9&T3U.	1	500061	
	96234923			2014	O		&LM9/L2C&C60&JL9&T3U.	10	500061	
	96234923			2014	O		&LM9/L2C&C46&J65-T3U.	10	SOP	
	96234923			2014	O		&LM9/L2C&C46&JL9-T3U.	1	SOP	
	96234923			2014	O		&LM9/L2C&C46&JL9-T3U.	10	SOP	
	96234923			2014	O		&LM9/L2C&C46&JL9&T3U.	1	SOP	
	96234923			2014	O		&LM9/L2C&C46&JL9&T3U.	10	SOP	
	96234923			2014	O		&LM9/L2C&C60&J65-T3U.	1	-	
	96234923			2014	O		&LM9/L2C&C60&J65-T3U.	10	-	
	96234923			2014	O		&LM9/L2C&C60&JL9-T3U.	1	500055	
	96234923			2014	O		&LM9/L2C&C60&JL9-T3U.	10	500055	
	96234923			2014	O		&LM9/L2C&C60&J65&T3U.	1	500963	
	96234923			2014	O		&LM9/L2C&C60&J65&T3U.	10	500963	
	96234923			2014	O		&LM9/L2C&C60&JL9&T3U.	1	500061	
	96234923			2014	O		&LM9/L2C&C46&J65-T3U.	1	SOP	
	96234923			2014	O		&LM9/L2C&C46&JL9-T3U.	1	SOP	
	96234923			2014	O		&LM9/L2C&C46&JL9&T3U.	1	SOP	
	96234923			2014	O		&LM9/L2C&C60&J65-T3U.	1	-	
	96234923			2014	O		&LM9/L2C&C60&JL9-T3U.	1	500055	
	96234923			2014	O		&LM9/L2C&C60&J65&T3U.	1	500963	
	96234922			2014	O		&LM9/L2C&C60&JL9&T3U.	1	500061	
	96234922			2014	O		&LM9/L2C&C46&J65-T3U.	1	SOP	
	96234922			2014	O		&LM9/L2C&C46&JL9-T3U.	1	SOP	
	96234922			2014	O		&LM9/L2C&C46&JL9&T3U.	1	SOP	
	96234922			2014	O		&LM9/L2C&C60&J65-T3U.	1	-	
	96234922			2014	O		&LM9/L2C&C60&JL9-T3U.	1	500055	
	96234922			2014	O		&LM9/L2C&C60&J65&T3U.	1	500963	
96234921			2014	O		&LM9/L2C&C60&JL9&T3U.	2	500061		
96234921			2014	O		&LM9/L2C&C46&J65-T3U.	2	SOP		
96234921			2014	O		&LM9/L2C&C46&JL9-T3U.	2	SOP		
96234921			2014	O		&LM9/L2C&C46&JL9&T3U.	2	SOP		
96234921			2014	O		&LM9/L2C&C60&J65-T3U.	2	-		
96234921			2014	O		&LM9/L2C&C60&JL9-T3U.	2	500055		

РАСПОЛОЖЕНИЕ ДЕТАЛЕЙ / POSITION OF A PART

L : ЛЕВОЕ РАСПОЛОЖЕНИЕ ДЕТАЛИ / LEFT HAND SIDE
R : ПРАВОЕ РАСПОЛОЖЕНИЕ ДЕТАЛИ / RIGHT HAND SIDE

КПП / TRANSAXLE

M : МЕХАНИЧЕСКАЯ / MANUAL
A : АВТОМАТИЧЕСКАЯ / AUTOMATIC

КУЗОВ / BODY

4N : 4-Х ДВЕРНЫЙ NOTCHBACK

МОДЕЛЬ / MODEL

II : SX
III : CDX

5620 FUSE&RELAY	№ ПОЗИЦИИ		КОД / К		NAME / НАИМЕНОВАНИЕ				К О Д / Д	
	Part No Номер детали	К П П	Д В Г	Model Year Мод. год	MODEL МОДЕЛЬ	ОПЦИОН КОМПЛЕКТАЦИЯ	VIN / DATE ПРИМЕНЕНИЕ			REMARKS ПРИМЕЧАНИЕ
							FROM С	TO ПО		
<p>RJ5620G 04/03/2008</p>	[13]					(P) ПРЕДОХРАНИТЕЛЬ, МИНИ 25А	(A) FUSE-MINI 25 A <SEE GUIDE/CONTACT BFO>			
	96234921			2014	O	&LM9/L2C&C60&J65&T3U.	2	500963		
	96234920			2014	O	&LM9/L2C&C60&JL9&T3U.	2	500061		
	96234920			2014	O	&LM9/L2C&C46&J65-T3U.	2	SOP		
	96234920			2014	O	&LM9/L2C&C46&JL9-T3U.	2	SOP		
	96234920			2014	O	&LM9/L2C&C46&JL9&T3U.	2	SOP		
	96234920			2014	O	&LM9/L2C&C60&J65-T3U.	2	-		
	96234920			2014	O	&LM9/L2C&C60&JL9-T3U.	2	500055		
	96234920			2014	O	&LM9/L2C&C60&J65&T3U.	2	500963		
	96234920			2014	O	&LM9/L2C&C60&JL9&T3U.	1	500061		
	96234920			2014	O	&LM9/L2C&C46&J65-T3U.	1	SOP		
	96234920			2014	O	&LM9/L2C&C46&JL9-T3U.	1	SOP		
	96234920			2014	O	&LM9/L2C&C46&JL9&T3U.	1	SOP		
	96234920			2014	O	&LM9/L2C&C60&J65-T3U.	1	-		
	96234920			2014	O	&LM9/L2C&C60&JL9-T3U.	1	500055		
	96234920			2014	O	&LM9/L2C&C60&J65&T3U.	1	500963		
	[15]						(P) ПРЕДОХРАНИТЕЛЬ	(A) FUSE		
	96377978			2014	O	&LM9/L2C&C46&J65-T3U.	1	SOP		
	96377976			2014	O	&LM9/L2C&C60&JL9&T3U.	1	500061		
	96377976			2014	O	&LM9/L2C&C46&J65-T3U.	1	SOP		
	96377976			2014	O	&LM9/L2C&C46&JL9-T3U.	1	SOP		
	96377976			2014	O	&LM9/L2C&C46&JL9&T3U.	1	SOP		
	96377976			2014	O	&LM9/L2C&C60&J65-T3U.	1	-		
	96377976			2014	O	&LM9/L2C&C60&JL9-T3U.	1	500055		
	96377976			2014	O	&LM9/L2C&C60&J65&T3U.	1	500963		
	96584144			2014	O	&LM9/L2C&C60&JL9&T3U.	7	500061		
	96584144			2014	O	&LM9/L2C&C46&J65-T3U.	7	SOP		
	96584144			2014	O	&LM9/L2C&C46&JL9-T3U.	7	SOP		
	96584144			2014	O	&LM9/L2C&C46&JL9&T3U.	7	SOP		
	96584144			2014	O	&LM9/L2C&C60&J65-T3U.	7	-		
	96584144			2014	O	&LM9/L2C&C60&JL9-T3U.	7	500055		
	96584144			2014	O	&LM9/L2C&C60&J65&T3U.	7	500963		
	96377978			2014	O	&LM9/L2C&C60&JL9&T3U.	1	500061		
96377978			2014	O	&LM9/L2C&C46&JL9-T3U.	1	SOP			
96377978			2014	O	&LM9/L2C&C46&JL9&T3U.	1	SOP			
96377978			2014	O	&LM9/L2C&C60&J65-T3U.	1	-			
РАСПОЛОЖЕНИЕ ДЕТАЛЕЙ / POSITION OF A PART		КПП / TRANSAXLE			КУЗОВ / BODY			МОДЕЛЬ / MODEL		
L : ЛЕВОЕ РАСПОЛОЖЕНИЕ ДЕТАЛИ / LEFT HAND SIDE R : ПРАВОЕ РАСПОЛОЖЕНИЕ ДЕТАЛИ / RIGHT HAND SIDE		M : МЕХАНИЧЕСКАЯ / MANUAL A : АВТОМАТИЧЕСКАЯ / AUTOMATIC			4N : 4-Х ДВЕРНЫЙ NOTCHBACK			II : SX III : CDX		

5620 FUSE&RELAY	№ ПОЗИЦИИ		КОД / К		NAME / НАИМЕНОВАНИЕ					К О Д / Д			
	Part No Номер детали	К П П	Д В Г	Model Year Мод. год	MODEL МОДЕЛЬ	OPTION КОМПЛЕКТАЦИЯ	Л / П	К О Л	VIN / DATE ПРИМЕНЕНИЕ		REMARKS ПРИМЕЧАНИЕ		
									FROM С			TO ПО	
	[15]					(P) ПРЕДОХРАНИТЕЛЬ			(A) FUSE				
	96377978			2014	O				1	500055			
	96377978			2014	O				1	500963			
	[18]												
	96312545			2014	S	S				1	500055		
	[19]												
	96190189			2014						1	500055		
	[21]												
	96190189			2014	S	S				1	500055		BLO MOT
	96190187			2014	O	O	&LM9/L2C&C60&JL9&T3U.			1	500061		A/C CMPR
	96190187			2014	O	O	&LM9/L2C&C60&J65-T3U.			1	-		A/C CMPR
	96190187			2014	O	O	&LM9/L2C&C60&JL9-T3U.			1	500055		A/C CMPR
	96190187			2014	O	B	&LM9/L2C&C60&J65&T3U.			1	500963		A/C CMPR
	96190189			2014	O	O	&LM9/L2C&C60&JL9&T3U.			1	500061		R/WDO DEFG
	96190189			2014	O	O	&LM9/L2C&C46&J65-T3U.			1	SOP		R/WDO DEFG
	96190189			2014	O	O	&LM9/L2C&C46&JL9-T3U.			1	SOP		R/WDO DEFG
	96190189			2014	O	O	&LM9/L2C&C46&JL9&T3U.			1	SOP		R/WDO DEFG
	96190189			2014	O	O	&LM9/L2C&C60&J65-T3U.			1	-		R/WDO DEFG
	96190189			2014	O	O	&LM9/L2C&C60&JL9-T3U.			1	500055		R/WDO DEFG
	96190189			2014	O	O	&LM9/L2C&C60&J65&T3U.			1	500963		R/WDO DEFG
	96190189			2014	O	O	&LM9/L2C&C60&JL9&T3U.			1	500061		SI WDO
	96190189			2014	O	O	&LM9/L2C&C46&J65-T3U.			1	SOP		SI WDO
	96190189			2014	O	O	&LM9/L2C&C46&JL9-T3U.			1	SOP		SI WDO
	96190189			2014	O	O	&LM9/L2C&C46&JL9&T3U.			1	SOP		SI WDO
	96190189			2014	O	O	&LM9/L2C&C60&J65-T3U.			1	-		SI WDO
	96190189			2014	O	O	&LM9/L2C&C60&JL9-T3U.			1	500055		SI WDO
	96190189			2014	O	O	&LM9/L2C&C60&J65&T3U.			1	500963		SI WDO
	96190189			2014	O	O	&LM9/L2C&C60&JL9&T3U.			1	500061		FAN CONT, HIGH
	96190189			2014	O	O	&LM9/L2C&C46&J65-T3U.			1	SOP		FAN CONT, HIGH
	96190189			2014	O	O	&LM9/L2C&C46&JL9-T3U.			1	SOP		FAN CONT, HIGH
96190189			2014	O	O	&LM9/L2C&C46&JL9&T3U.			1	SOP		FAN CONT, HIGH	
96190189			2014	O	O	&LM9/L2C&C60&J65-T3U.			1	-		FAN CONT, HIGH	
96190189			2014	O	O	&LM9/L2C&C60&JL9-T3U.			1	500055		FAN CONT, HIGH	
96190189			2014	O	O	&LM9/L2C&C60&J65&T3U.			1	500963		FAN CONT, HIGH	

РАСПОЛОЖЕНИЕ ДЕТАЛЕЙ / POSITION OF A PART

L : ЛЕВОЕ РАСПОЛОЖЕНИЕ ДЕТАЛИ / LEFT HAND SIDE
R : ПРАВОЕ РАСПОЛОЖЕНИЕ ДЕТАЛИ / RIGHT HAND SIDE

КПП / TRANSAXLE

M : МЕХАНИЧЕСКАЯ / MANUAL
A : АВТОМАТИЧЕСКАЯ / AUTOMATIC

КУЗОВ / BODY

4N : 4-Х ДВЕРНЫЙ NOTCHBACK

МОДЕЛЬ / MODEL

II : SX
III : CDX

5620 FUSE&RELAY	№ ПОЗИЦИИ		КОД / К		NAME / НАИМЕНОВАНИЕ				К О Д / Д	
	Part No Номер детали	К П П	Д В Г	Model Year Mod- год	MODEL МОДЕЛЬ	OPTION КОМПЛЕКТАЦИЯ	VIN / DATE ПРИМЕНЕНИЕ			REMARKS ПРИМЕЧАНИЕ
							FROM С	TO ПО		
<p>RJ5620G 04/03/2008</p>	[21]		(P) РЕЛЕ				(A) RELAY ASM-FAN CONT <SEE GUIDE/CONTACT BFO>			
	96190189			2014	O	&LM9/L2C&C60&JL9&T3U.	1	500061	FAN CONT, LOW	
	96190189			2014	O	&LM9/L2C&C46&J65-T3U.	1	SOP	FAN CONT, LOW	
	96190189			2014	O	&LM9/L2C&C46&JL9-T3U.	1	SOP	FAN CONT, LOW	
	96190189			2014	O	&LM9/L2C&C46&JL9&T3U.	1	SOP	FAN CONT, LOW	
	96190189			2014	O	&LM9/L2C&C60&J65-T3U.	1	-	FAN CONT, LOW	
	96190189			2014	O	&LM9/L2C&C60&JL9-T3U.	1	500055	FAN CONT, LOW	
	96190189			2014	O	&LM9/L2C&C60&J65&T3U.	1	500963	FAN CONT, LOW	
	96190189			2014	O	&LM9/L2C&C60&JL9&T3U.	1	500061	F/PMP	
	96190189			2014	O	&LM9/L2C&C46&J65-T3U.	1	SOP	F/PMP	
	96190189			2014	O	&LM9/L2C&C46&JL9-T3U.	1	SOP	F/PMP	
	96190189			2014	O	&LM9/L2C&C46&JL9&T3U.	1	SOP	F/PMP	
	96190189			2014	O	&LM9/L2C&C60&J65-T3U.	1	-	F/PMP	
	96190189			2014	O	&LM9/L2C&C60&JL9-T3U.	1	500055	F/PMP	
	96190189			2014	O	&LM9/L2C&C60&J65&T3U.	1	500963	F/PMP	
	96190189			2014	O	&LM9/L2C&C60&JL9&T3U.	1	500061	HDLP	
	96190189			2014	O	&LM9/L2C&C46&J65-T3U.	1	SOP	HDLP	
	96190189			2014	O	&LM9/L2C&C46&JL9-T3U.	1	SOP	HDLP	
	96190189			2014	O	&LM9/L2C&C46&JL9&T3U.	1	SOP	HDLP	
	96190189			2014	O	&LM9/L2C&C60&J65-T3U.	1	-	HDLP	
	96190189			2014	O	&LM9/L2C&C60&JL9-T3U.	1	500055	HDLP	
	96190189			2014	O	&LM9/L2C&C60&J65&T3U.	1	500963	HDLP	
	96190189			2014	S	&T3N.	2	500061	DAYTIME RUNNING LP	
	96190187			2014	O	O &LM9/L2C&C60&JL9&T3U.	1	500061	FOG LP	
	96190187			2014	O	B &LM9/L2C&C60&J65&T3U.	1	500963	FOG LP	
	96344573			2014		&T89.	1	500055	RR FOG LP	
	96190187			2014	O	O &LM9/L2C&C60&JL9&T3U.	1	500061	HORN	
	96190187			2014	O	&LM9/L2C&C46&J65-T3U.	1	SOP	HORN	
	96190187			2014	O	&LM9/L2C&C46&JL9-T3U.	1	SOP	HORN	
	96190187			2014	O	O &LM9/L2C&C46&JL9&T3U.	1	SOP	HORN	
	96190187			2014	O	&LM9/L2C&C60&J65-T3U.	1	-	HORN	
	96190187			2014	O	&LM9/L2C&C60&JL9-T3U.	1	500055	HORN	
	96190187			2014	O	B &LM9/L2C&C60&J65&T3U.	1	500963	HORN	
96190187			2014	O	O &LM9/L2C&C60&JL9&T3U.	1	500061	DISPLAY ILLUM CONT MDL		

РАСПОЛОЖЕНИЕ ДЕТАЛЕЙ / POSITION OF A PART

L : ЛЕВОЕ РАСПОЛОЖЕНИЕ ДЕТАЛИ / LEFT HAND SIDE
R : ПРАВОЕ РАСПОЛОЖЕНИЕ ДЕТАЛИ / RIGHT HAND SIDE

КПП / TRANSAXLE

M : МЕХАНИЧЕСКАЯ / MANUAL
A : АВТОМАТИЧЕСКАЯ / AUTOMATIC

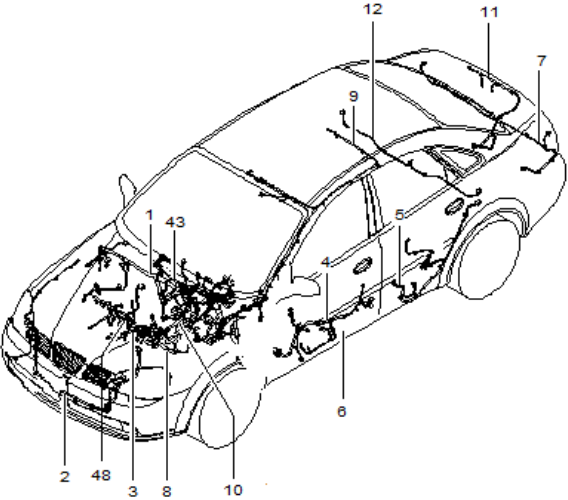
КУЗОВ / BODY

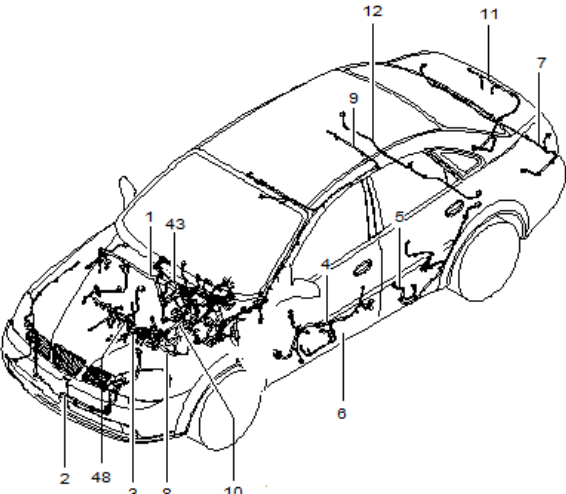
4N : 4-Х ДВЕРНЫЙ NOTCHBACK

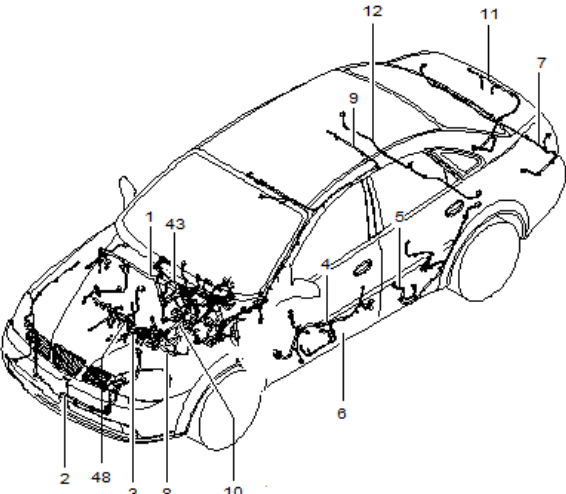
МОДЕЛЬ / MODEL

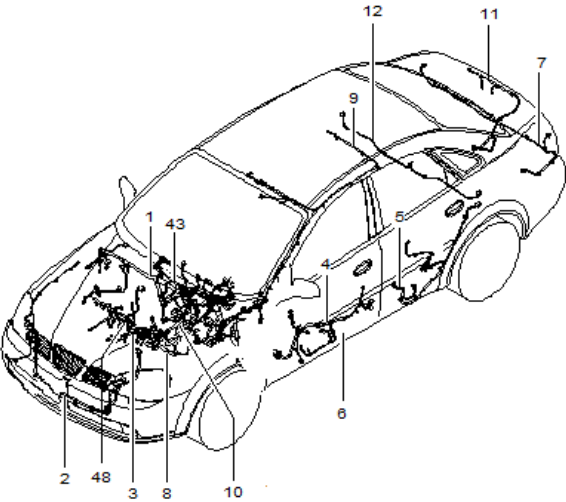
II : SX
III : CDX

5620 FUSE&RELAY	№ ПОЗИЦИИ		КОД / К		NAME / НАИМЕНОВАНИЕ				К О Д / Д		
	Part No Номер детали	К П П	Д В Г	Model Year Мод. год	MODEL МОДЕЛЬ	OPTION КОМПЛЕКТАЦИЯ	VIN / DATE ПРИМЕНЕНИЕ			REMARKS ПРИМЕЧАНИЕ	
							FROM С	TO ПО			
	[21]	(P)	РЕЛЕ						(A) RELAY ASM-DISPLAY ILLUM CONT MDL<SEE GUIDE		
	96190187			2014	O		&LM9/L2C&C46&J65-T3U.	1	SOP	DISPLAY ILLUM CONT MDL	
	96190187			2014	O		&LM9/L2C&C46&JL9-T3U.	1	SOP	DISPLAY ILLUM CONT MDL	
	96190187			2014	O	O	&LM9/L2C&C46&JL9&T3U.	1	SOP	DISPLAY ILLUM CONT MDL	
	96190187			2014	O		&LM9/L2C&C60&J65-T3U.	1	-	DISPLAY ILLUM CONT MDL	
	96190187			2014	O		&LM9/L2C&C60&JL9-T3U.	1	500055	DISPLAY ILLUM CONT MDL	
	96190187			2014	O	B	&LM9/L2C&C60&J65&T3U.	1	500963	DISPLAY ILLUM CONT MDL	
	96190189			2014	O	O	&LM9/L2C&C60&JL9&T3U.	1	500061	ACSRY	
	96190189			2014	O		&LM9/L2C&C46&J65-T3U.	1	SOP	ACSRY	
	96190189			2014	O		&LM9/L2C&C46&JL9-T3U.	1	SOP	ACSRY	
	96190189			2014	O	O	&LM9/L2C&C46&JL9&T3U.	1	SOP	ACSRY	
	96190189			2014	O		&LM9/L2C&C60&J65-T3U.	1	-	ACSRY	
	96190189			2014	O		&LM9/L2C&C60&JL9-T3U.	1	500055	ACSRY	
	96190189			2014	O	B	&LM9/L2C&C60&J65&T3U.	1	500963	ACSRY	
	96312299	A		2014	O	O	&MH9.	1	SOP	PARK/NEU POSN SW	
	[23]	(P)	РЕЛЕ В СБОРЕ ВКЛЮЧЕНИЯ ПОДСВЕТКИ							(A) RELAY ASM-DAYTIME RUNNING LP CUTOFF <SEE G	
	90414786			2014		S	&T3N.	1	500061		
	[24]	(P)	БОЛТ / ВИНТ							(A) BOLT/SCREW-DAYTIME RUNNING LP RLY <SEE GUID	
	94520424			2014		S	&T3N.	2	500061		
	[32]	(P)	РЕЛЕ СКЛАДНЫХ ЗЕРКАЛ							(A) MODULE ASM-O/S RR VIEW MIR FLDG CONT	
	96550552			2014	O	O	&DL7.	1	500061		
	[38]	(P)	БОЛТ / ВИНТ							(A) BOLT/SCREW-O/S RR VIEW MIR MEMORY MDL BR	
	94520515			2014	O	O	&DL7.	1	500061		
[41]	(P)	БОЛТ / ВИНТ							(A) BOLT/SCREW-FUSE BLK		
94520326			2014	S	S		1	500055			
[52]	(P)	ПРЕДОХРАНИТЕЛЬ АККУМУЛЯТОРНОЙ БАТАРЕИ							(A) MODULE ASM-EXTR LP CONT<SEE GUIDE/CONTACT B		
96408390			2014	S	S		1	500055			
РАСПОЛОЖЕНИЕ ДЕТАЛЕЙ / POSITION OF A PART	КПП / TRANSAXLE			КУЗОВ / BODY			МОДЕЛЬ / MODEL				
L : ЛЕВОЕ РАСПОЛОЖЕНИЕ ДЕТАЛИ / LEFT HAND SIDE R : ПРАВОЕ РАСПОЛОЖЕНИЕ ДЕТАЛИ / RIGHT HAND SIDE	M : МЕХАНИЧЕСКАЯ / MANUAL A : АВТОМАТИЧЕСКАЯ / AUTOMATIC			4N : 4-Х ДВЕРНЫЙ NOTCHBACK			II : SX III : CDX				

ЭЛЕКТРИЧЕСКАЯ ПРОВОДКА 5710 WIRING HARNESS	В З Т	№ ПОЗИЦИИ		КОД / К		NAME / НАИМЕНОВАНИЕ					К О Д / Д													
		Part No Номер детали	К П П	Д В Г	Model Year Мод. год	MODEL МОДЕЛЬ	OPTION КОМПЛЕКТАЦИЯ	Л / П	К О Л	VIN / DATE ПРИМЕНЕНИЕ		REMARKS ПРИМЕЧАНИЕ												
										FROM С			TO ПО											
 <table border="1" data-bbox="170 1059 763 1185"> <tr> <td></td> <td></td> <td></td> <td></td> <td></td> <td></td> </tr> <tr> <td>For ground</td> <td>33</td> <td>35</td> <td>38</td> <td>41</td> <td>54</td> </tr> </table> RJ5710G 10/30/2004							For ground	33	35	38	41	54												
	For ground	33	35	38	41	54																		
	[01]	(P) ЖГУТ ЭЛЕКТРОПРОВОДКИ ИНСТРУМЕНТАЛЬНОЙ ПАНЕЛИ	(A) HARNESS ASM-I/P WRG																					
	95383790	A		2014	O	O	&MH9&AK5&MBR/MDW&T3N&UK3.	1	SOP			Localized												
	95383791	M		2014	B	B	&MXP&AK5&MBR/MDW&T3N&UK3.	1	501029			Localized												
	95383792	A		2014	O		&MH9&AK5&MBR/MDW&T3N-UK3.	1	SOP			Localized												
	95383793	M		2014	O		&MXP&AK5&MBR/MDW&T3N-UK3.	1	501043			Localized												
	95383794	A		2014	O		&MH9&AR1&MDW&T3N-UK3.	1	SOP			Localized												
	95383795	M		2014	O		&MXP&AR1&MDW&T3N-UK3.	1	-			Localized												
	95402106	A		2014		O	&MH9&AJ3&MBN&T3N&UK3.	1	SOP			Localized												
	95402107	M		2014		O	&MXP&AJ3&MBN&T3N&UK3.	1	500061			Localized												
	95383798	A		2014	O		&MH9&AR1&MBN-T3N.	1	SOP			Localized												
	95383799	M		2014	O		&MXP&AR1&MBN-T3N.	1	500055			Localized												
	95402108	A		2014		O	&MH9&AR1&MBN&T3N-UK3.	1	SOP			Localized												
	95402109	M		2014		O	&MXP&AR1&MBN&T3N-UK3.	1	-			Localized												
	[02]	(P) ЖГУТ, ПЕРЕДНЕЙ ПРОВОДКИ ХОДОВОЙ ЧАСТИ	(A) HARNESS ASM-CHAS FRT WRG																					
	95328604			2014		O	&C60&JL9&T3U.	1	500061			Localized												
	95130906			2014		O	&C60&JL9-T3U.	1	500055			Localized												
	95130907			2014		O	&C46&JL9-T3U.	1	SOP			Localized												
	95130908			2014		O	&C60&J65-T3U.	1	-			Localized												
	95130909			2014		B	&C46&J65-T3U.	1	SOP			Localized												
	95328607			2014		B	&C46&J65&T3N&T3U.	1	SOP			Localized												
	95328606			2014		B	&C60&J65&T3N&T3U.	1	500963			Localized												
	95328605			2014		O	&C46&JL9&T3N&T3U.	1	SOP			Localized												
	[03]	(P) ЖГУТ ЭЛЕКТРОПРОВОДКИ ДВИГАТЕЛЯ	(A) HARNESS ASM-ENG WRG																					
	95392610	A		2014	O	O	&LM9/L2C&MH9&C60&JL9&NU7.	1	SOP			Localized												
	95392609	M		2014	O	O	&LM9/L2C&MXP&C60&JL9&NU7.	1	501029			Localized												
	95392613	M		2014	O	O	&L2C&MXP&C60&J65&MBR/MDW&NU7.	1	500963			Localized												
	95392612	A		2014	B	B	&L2C&MH9&C46&J65&MBR/MDW&NU7.	1	SOP			Localized												
	95392611	M		2014	B	B	&L2C&MXP&C46&J65&MBR/MDW&NU7.	1	SOP			Localized												
	95392608	A		2014	O	O	&L2C&MH9&C46&JL9&MBR/MDW&NU7.	1	SOP			Localized												
	95392607	M		2014	O	O	&L2C&MXP&C46&JL9&MBR/MDW&NU7.	1	SOP			Localized												
95392621	M		2014	O	O	&L2C&MXP&C60&J65&MBN&NT2#&LM9&MXP&C60&J65&MBN&NT2.	1	-			Localized													
95392616	A		2014	O	O	&L2C&MH9&C46&JL9&MBN&NT2.	1	SOP			Localized													
95392617	M		2014	O	O	&L2C&MXP&C60&JL9&MBN&NT2#&LM9&MXP&C60&JL9&MBN&NT2.	1	500055			Localized													
95392618	A		2014	O	O	&L2C&MH9&C60&JL9&MBN&NT2.	1	SOP			Localized													
РАСПОЛОЖЕНИЕ ДЕТАЛЕЙ / POSITION OF A PART	КПП / TRANSAXLE		КУЗОВ / BODY				МОДЕЛЬ / MODEL																	
L : ЛЕВОЕ РАСПОЛОЖЕНИЕ ДЕТАЛИ / LEFT HAND SIDE R : ПРАВОЕ РАСПОЛОЖЕНИЕ ДЕТАЛИ / RIGHT HAND SIDE	M : МЕХАНИЧЕСКАЯ / MANUAL A : АВТОМАТИЧЕСКАЯ / AUTOMATIC		4N : 4-Х ДВЕРНЫЙ NOTCHBACK				II : SX III : CDX																	

ЭЛЕКТРИЧЕСКАЯ ПРОВОДКА 5710 WIRING HARNESS	В З Т	№ ПОЗИЦИИ		КОД / К		NAME / НАИМЕНОВАНИЕ						К О Д / Д																		
		Part No Номер детали	К П П	Д В Г	Model Year Мод. год	MODEL МОДЕЛЬ	OPTION КОМПЛЕКТАЦИЯ	Л / П	К О Л	VIN / DATE ПРИМЕНЕНИЕ			REMARKS ПРИМЕЧАНИЕ																	
										FROM С	TO ПО																			
 <table border="1" data-bbox="168 1061 761 1189"> <tr> <td></td> <td></td> <td></td> <td></td> <td></td> <td></td> </tr> <tr> <td>For ground</td> <td></td> <td></td> <td></td> <td></td> <td></td> </tr> <tr> <td>27</td> <td>33</td> <td>35</td> <td>38</td> <td>41</td> <td>54</td> </tr> </table> RJ5710G 10/30/2004							For ground						27	33	35	38	41	54	[03]	(P) ЖГУТ ЭЛЕКТРОПРОВОДКИ ДВИГАТЕЛЯ	(A) HARNESS ASM-ENG WRG									
	For ground																													
	27	33	35	38	41	54																								
	95392619	M		2014	B	B	&L2C&MXP&C46&J65&MBN&NT2#&LM9&MXP&C46&J65&MBN&NT2.	1	SOP			Localized																		
	95392620	A		2014	B	B	&L2C&MH9&C46&J65&MBN&NT2.	1	SOP			Localized																		
	95392622	A		2014	O	O	&L2C&MH9&C60&J65&MBN&NT2.	1	SOP			Localized																		
	95392615	M		2014	B	B	&L2C&MXP&C46&JL9&MBN&NT2#&LM9&MXP&C46&JL9&MBN&NT2.	1	SOP			Localized																		
	95392614	A		2014	O	O	&L2C&MH9&C60&J65&MBR/MDW&NU7.	1	SOP			Localized																		
	[04]	(P) ЖГУТ ЭЛЕКТРОПРОВОДКИ ПЕРЕДНЕЙ ДВЕРИ	(A) HARNESS ASM-FRT S/D DR WRG																											
	96613933			2014	B	B	&DL6&LHD&UQ4.	1	500055			Localized																		
	96613935			2014			&DL6&LHD&UW6-UA5.	1	-			Localized																		
	96613937			2014	B	O	&DL7&LHD&UQ4.	R 1	-			Localized																		
	96613939			2014	O	O	&DL7&LHD&UW6/UX8.	R 1	500061			Localized																		
	96613976			2014	O	O	&AF8&AU3&DL7&LHD&UW6/UX8-BAH/UA5.	L 1	500061			Localized																		
	96418006			2014	O	O	&AF8&AU3&BAH&DL7&LHD&UW6/UX8-UA5.	L 1	500963			Localized																		
	96418007			2014	O	O	&AF8&AU3&DL6&LHD&UW6-UA5.	L 1	-			Localized																		
	96613783			2014			&AU3&DL6&UQ4-UA5.	L 1	500055			Localized																		
	[05]	(P) ЖГУТ ЭЛЕКТРОПРОВОДОВ ЗАДНЕЙ ДВЕРИ	(A) HARNESS ASM-R/D DR WRG																											
	96613942			2014	S	S	&AU3&UQ4/UW6.	2	500055			Localized																		
	[06]	(P) ЖГУТ ЭЛЕКТРОПРОВОДКИ КУЗОВА	(A) HARNESS ASM-BODY WRG																											
	95400485			2014	O	O	&L2C&A70&C37/C38&C50&DL6&JL9&MBR/MDW.	1	-																					
	95400483			2014	O	O	&L2C&A70&C50&DL6&JL9&MBR/MDW-C37/C38.	1	SOP																					
	95400471			2014	O	O	&L2C&A70&DL6&JL9&MBR/MDW-C37/C38/C50.	1	SOP																					
	95400465			2014	O	O	&LM9/L2C&DL7&JL9&MBN-A70/C37/C38/C50.	1	500061																					
	95400482			2014	O	O	&L2C&A70&C50&DL6&J65&MBR/MDW-C37/C38.	1	SOP																					
	95400484			2014	O	O	&L2C&A70&C37/C38&C50&DL6&J65&MBR/MDW.	1	-																					
	95400464			2014	O	O	&LM9/L2C&DL7&J65&MBN-A70/C37/C38/C50.	1	-																					
	95400466			2014	O	O	&LM9/L2C&DL6&J65&MBN-A70/C37/C38/C50.	1	-																					
	95400467			2014	O	O	&LM9/L2C&DL6&JL9&MBN-A70/C37/C38/C50.	1	500055																					
95400468			2014	O	O	&L2C&C37/C38&DL6&J65&MDW-A70/C50.	1	-																						
95400469			2014	O	O	&L2C&C37/C38&DL6&JL9&MDW-A70/C50.	1	-																						
95400470			2014	O	O	&L2C&A70&DL6&J65&MBR/MDW-C37/C38/C50.	1	-																						
95400472			2014	O	O	&L2C&A70&C37/C38&DL6&J65&MBR/MDW-C50.	1	-																						
95400473			2014	O	O	&L2C&AK5&A70&C37/C38&DL6&JL9&MBR/MDW-C50.	1	-																						
РАСПОЛОЖЕНИЕ ДЕТАЛЕЙ / POSITION OF A PART	КПП / TRANSAXLE		КУЗОВ / BODY				МОДЕЛЬ / MODEL																							
L : ЛЕВОЕ РАСПОЛОЖЕНИЕ ДЕТАЛИ / LEFT HAND SIDE R : ПРАВОЕ РАСПОЛОЖЕНИЕ ДЕТАЛИ / RIGHT HAND SIDE	M : МЕХАНИЧЕСКАЯ / MANUAL A : АВТОМАТИЧЕСКАЯ / AUTOMATIC		4N : 4-Х ДВЕРНЫЙ NOTCHBACK				II : SX III : CDX																							

ЭЛЕКТРИЧЕСКАЯ ПРОВОДКА 5710 WIRING HARNESS	В З Т	№ ПОЗИЦИИ		КОД / К		NAME / НАИМЕНОВАНИЕ					К О Д / Д																		
		Part No Номер детали	К П П	Д В Г	Model Year Мод. год	MODEL МОДЕЛЬ	OPTION КОМПЛЕКТАЦИЯ	Л / П	К О Л	VIN / DATE ПРИМЕНЕНИЕ		REMARKS ПРИМЕЧАНИЕ																	
										FROM С			TO ПО																
 <table border="1" data-bbox="168 1061 761 1189"> <tr> <td></td> <td></td> <td></td> <td></td> <td></td> <td></td> </tr> <tr> <td>For ground</td> <td></td> <td></td> <td></td> <td></td> <td></td> </tr> <tr> <td>27</td> <td>33</td> <td>35</td> <td>38</td> <td>41</td> <td>54</td> </tr> </table> <p>RJ5710G 10/30/2004</p>							For ground						27	33	35	38	41	54	[06]	(P) ЖГУТ ЭЛЕКТРОПРОВОДКИ КУЗОВА	(A) HARNESS ASM-BODY WRG								
	For ground																												
	27	33	35	38	41	54																							
	95400478		2014	O			&L2C&C50&DL6&J65&MDW-A70/C37/C38.	1	-																				
	95400479		2014	O			&L2C&C50&DL6&JL9&MDW-A70/C37/C38.	1	-																				
	95400480		2014	O			&L2C&C37/C38&C50&DL6&J65&MDW-A70.	1	-																				
	95400481		2014	O			&L2C&C37/C38&C50&DL6&JL9&MDW-A70.		-																				
	95400458		2014	O			&L2C&C37/C38&DL7&J65&MDW-A70/C50.		-																				
	95400459		2014	O			&L2C&C37/C38&DL7&JL9&MDW-A70/C50.		-																				
	95400460		2014	O			&L2C&C50&DL7&J65&MDW-A70/C37/C38.	1	-																				
	95400461		2014	O			&L2C&C50&DL7&JL9&MDW-A70/C37/C38.	1	-																				
	95400462		2014	O			&L2C&C37/C38&C50&DL7&J65&MDW-A70.		-																				
	95400463		2014	O			&L2C&C37/C38&C50&DL7&JL9&MDW-A70.		-																				
	95400474		2014	O			&L2C&A70&DL7&J65&MBR/MDW-C37/C38/C50.		500963																				
	95400475		2014	O			&L2C&A70&DL7&JL9&MBR/MDW-C37/C38/C50.		501043																				
	95400476		2014	O			&L2C&A70&C37/C38&DL7&J65&MBR/MDW-C50.		-																				
	95400477		2014	O			&L2C&A70&C37/C38&DL7&JL9&MBR/MDW-C50.		501047																				
	95400486		2014	O	O		&L2C&A70&C50&DL7&J65&MBR/MDW-C37/C38.		-																				
	95400487		2014	O	O		&L2C&A70&C50&DL7&JL9&MBR/MDW-C37/C38.		-																				
	95400489		2014	O	O		&L2C&A70&C37/C38&C50&DL7&JL9&MBR/MDW.		501029																				
	95400488		2014	O	O		&L2C&A70&C37/C38&C50&DL7&J65&MBR/MDW.		-																				
	[07]	(P) ЖГУТ ЭЛЕКТРОПРОВОДОВ ОТСЕКА БАГАЖНИКА	(A) HARNESS ASM-T/LP WRG																										
	96813093		2014				&T89.	R 1	500055		Localized																		
	[08]	(P) ЖГУТ В СБОРЕ, ЭЛЕКТРОПРОВОДКИ АККУМУЛЯТОРА	(A) HARNESS ASM-AUX BAT WRG																										
	95249666		2014	S	S		&LM9/L2C.	1	500055																				
	[09]	(P) ЖГУТ ЭЛЕКТРОПРОВОДОВ КРЫШИ	(A) HARNESS ASM-RF WRG																										
96551393		2014	O			&CD4&CF5&TCO.	1	501029		Localized																			
96551392		2014	O			&CD4&TCO-CF5.	1	500055		Localized																			
[10]	(P) ЖГУТ ЭЛЕКТРОПРОВОДОВ ABS	(A) HARNESS ASM-ELEK BRK CONT WRG																											
95400457		2014	O	O		&JL9&K20-NW9.	1	500055																					
[11]	(P) ЖГУТ ЭЛЕКТРОЭЛЕКТРОПРОВОДОВ КРЫШКИ БАГАЖНИКА	(A) HARNESS ASM-R/CMPT LID WRG<USE 12H 7424A>																											
96551379		2014	S	S			1	500055		Localized																			
[12]	(P) ЖГУТ ПРОВОДОВ ABS ЗАДНИЙ	(A) WIRE KIT-RR WHL SPD SEN																											
96551298		2014	O	O		&JL9.	1	500055		Localized																			
[27]	(P) БОЛТ / ВИНТ	(A) BOLT/SCREW-BODY WRG HARN GND																											
94501349		2014	S	S			3	500055																					
РАСПОЛОЖЕНИЕ ДЕТАЛЕЙ / POSITION OF A PART	КПП / TRANSAXLE		КУЗОВ / BODY			МОДЕЛЬ / MODEL																							
L : ЛЕВОЕ РАСПОЛОЖЕНИЕ ДЕТАЛИ / LEFT HAND SIDE R : ПРАВОЕ РАСПОЛОЖЕНИЕ ДЕТАЛИ / RIGHT HAND SIDE	M : МЕХАНИЧЕСКАЯ / MANUAL A : АВТОМАТИЧЕСКАЯ / AUTOMATIC		4N : 4-Х ДВЕРНЫЙ NOTCHBACK			II : SX III : CDX																							

ЭЛЕКТРИЧЕСКАЯ ПРОВОДКА 5710 WIRING HARNESS	В З Т	№ ПОЗИЦИИ		КОД / К		NAME / НАИМЕНОВАНИЕ					К О Д / Д																		
		Part No Номер детали	К П П	Д В Г	Model Year Мод. год	MODEL МОДЕЛЬ SX CDX	OPTION КОМПЛЕКТАЦИЯ	Л / П	К О Л	VIN / DATE ПРИМЕНЕНИЕ		REMARKS ПРИМЕЧАНИЕ																	
										FROM C			TO PO																
 <table border="1" data-bbox="168 1061 761 1189"> <tr> <td></td> <td></td> <td></td> <td></td> <td></td> <td></td> </tr> <tr> <td>For ground</td> <td></td> <td></td> <td></td> <td></td> <td></td> </tr> <tr> <td>27</td> <td>33</td> <td>35</td> <td>38</td> <td>41</td> <td>54</td> </tr> </table> <p>RJ5710G 10/30/2004</p>							For ground						27	33	35	38	41	54	[27]	(P) БОЛТ / ВИНТ								(A) BOLT/SCREW-I/P WRG HARN GND	
	For ground																												
	27	33	35	38	41	54																							
	94501349			2014	S	S			2	500055																			
	94501349			2014		O	&AJ3.		1	500061																			
	94501349			2014	S	S			1	500055																			
	94501349			2014	S	S			1	500055																			
	[33]	(P) КРОНШТЕЙН В СБОРЕ, ЖГУТА ЭЛЕКТРОПРОВОДКИ ДВИГАТЕЛЯ										(A) BRACKET ASM-ENG WRG HARN																	
	96252835			2014	S	S	&LM9/L2C.		1	500055																			
	[35]	(P) КРОНШТЕЙН, ЖГУТА ЭЛЕКТРОПРОВОДКИ ДВИГАТЕЛЯ										(A) BRACKET-ENG WRG HARN																	
	95990810			2014	S	S	&LM9/L2C.		1	500055																			
	[38]	(P) ФИКСАТОР										(A) STRAP-AMB AIR TEMP SEN LEAD																	
	96224564			2014			&JL9.		2	500055																			
	[41]	(P) ИЗОЛЯТОР										(A) TAPE-F/TNK VENT HOSE																	
	96222777			2014	S	S			5	500055																			
	[43]	(P) ЖГУТ В СБОРЕ, БОКОВОЙ ПОДУШКИ БЕЗОПАСНОСТИ ПЕРЕДНЕГО СИДЕНИЯ										(A) HARNESS ASM-F/SEAT SI AIRBAG WRG																	
	95371196			2014			&LM9/L2C&AJ3&LHD.		1	500061		Localized																	
	95371198			2014	O	O	&L2C&AK5&LHD&MBR.		1	500963		Localized																	
	[54]	(P) УПЛОТНИТЕЛЬ, ЗАДНЕЙ ДВЕРИ										(A) STRAP-FRT S/D DR WRG HARN																	
	96551427			2014	B	B	&DL6&LHD&UQ4.		1	500055																			
	96551427			2014			&DL6&LHD&UW6-UA5.		1	-																			
	96551427			2014	B	O	&DL7&LHD&UQ4.		1	-																			
	96551427			2014	O	O	&DL7&LHD&UW6/UX8.		1	500061																			
	96551427			2014	O	O	&AF8&AU3&DL6&LHD&UW6-UA5.		1	-																			
	96551427			2014			&AU3&DL6&UQ4-UA5.		1	500055																			
	96551427			2014	B	B	&DL6&LHD&UQ4.		1	500055																			
	96551427			2014			&DL6&LHD&UW6-UA5.		1	-																			
96551427			2014	O	O	&AF8&AU3&DL7&LHD&UW6/UX8-BAH/UA5.		1	500061																				
96551427			2014	O	O	&AF8&AU3&BAH&DL7&LHD&UW6/UX8-UA5.		1	500963																				
96551427			2014	B	O	&DL7&LHD&UQ4.		1	-																				
96551427			2014	O	O	&DL7&LHD&UW6/UX8.		1	500061																				
96487809			2014	S	S	&AU3&UQ4/UW6.		1	500055																				

РАСПОЛОЖЕНИЕ ДЕТАЛЕЙ / POSITION OF A PART

L : ЛЕВОЕ РАСПОЛОЖЕНИЕ ДЕТАЛИ / LEFT HAND SIDE
R : ПРАВОЕ РАСПОЛОЖЕНИЕ ДЕТАЛИ / RIGHT HAND SIDE

КПП / TRANSAXLE

M : МЕХАНИЧЕСКАЯ / MANUAL
A : АВТОМАТИЧЕСКАЯ / AUTOMATIC

КУЗОВ / BODY

4N : 4-Х ДВЕРНЫЙ NOTCHBACK

МОДЕЛЬ / MODEL

II : SX
III : CDX

6100 КУЗОВ В СБОРЕ

6110 КАПОТ

6130 УСИЛИТЕЛЬ ФАР

6140 КРЫЛО

6150 ЩИТОК ОТСЕКА ДВИГАТЕЛЯ

6210 ПЕРЕДНЯЯ ДВЕРЬ

6220 ЗАМОК ПЕРЕДНЕЙ ДВЕРИ

6230 СТЕКЛОПОДЪЕМНИК ПЕРЕДНЕЙ ДВЕРИ

6240 УПЛОТНИТЕЛИ ПЕРЕДНЕЙ ДВЕРИ

6250 ЦЕНТРАЛЬНЫЙ ЗАМОК

6310 ЗАДНЯЯ ДВЕРЬ

6320 ЗАМОК ЗАДНЕЙ ДВЕРИ

6330 СТЕКЛОПОДЪЕМНИК ЗАДНЕЙ ДВЕРИ

6340 УПЛОТНИТЕЛИ ЗАДНЕЙ ДВЕРИ

6410 БОКОВИНА

6420 ТОПЛИВОЗАЛИВНАЯ ГОРЛОВИНА

6430 КРЫША

6440 КРЫШКА БАГАЖНИКА

6450 ЗАМОК КРЫШКИ БАГАЖНИКА

6460 ЗАМКИ АВТОМОБИЛЯ

6510 ПЕРЕДНИЙ ПОЛ

6520 ЗАДНИЙ ПОЛ

6530 РАМА

6610 МОЛДИНГИ КУЗОВА

6630 НАРУЖНОЕ ЗЕРКАЛО

6640 СТЕКЛА

6650 ЭМБЛЕМЫ И НАДПИСИ

6660 КОЛЕСА И КОЛПАКИ


6670 УКАЗАТЕЛИ И НАКЛЕЙКИ

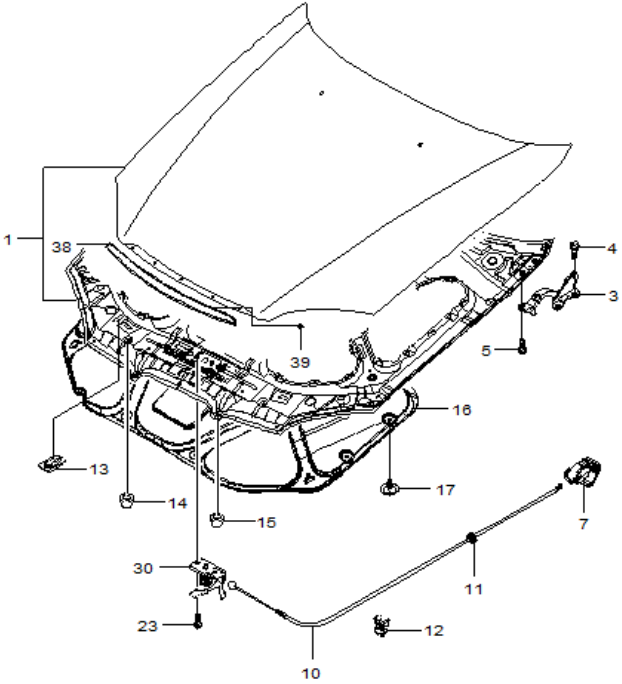
6710 РЕШЕТКА РАДИАТОРА

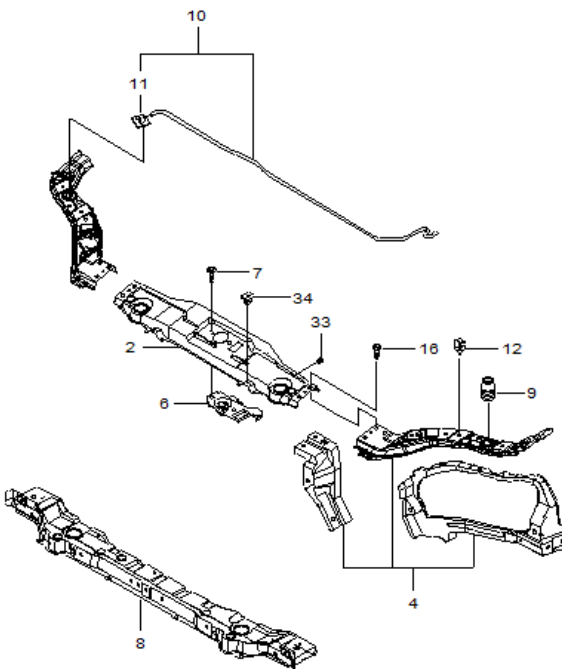
6720 ПЕРЕДНИЙ БАМПЕР

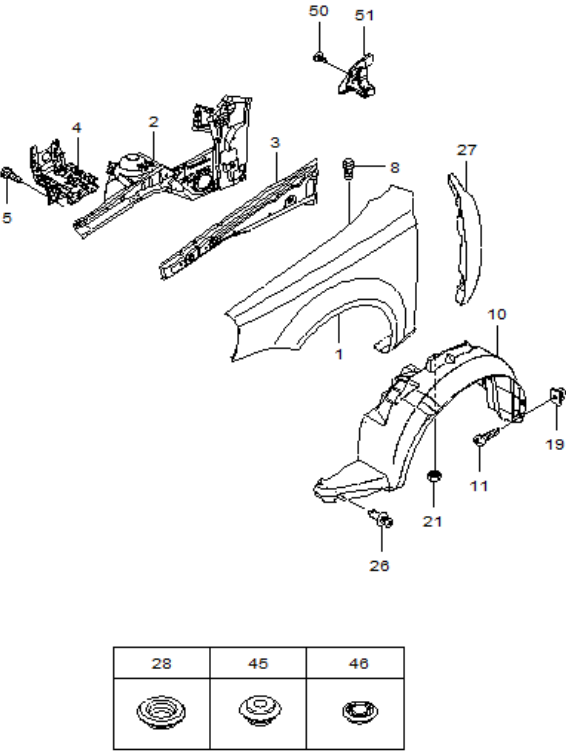
6730 ЗАДНИЙ БАМПЕР

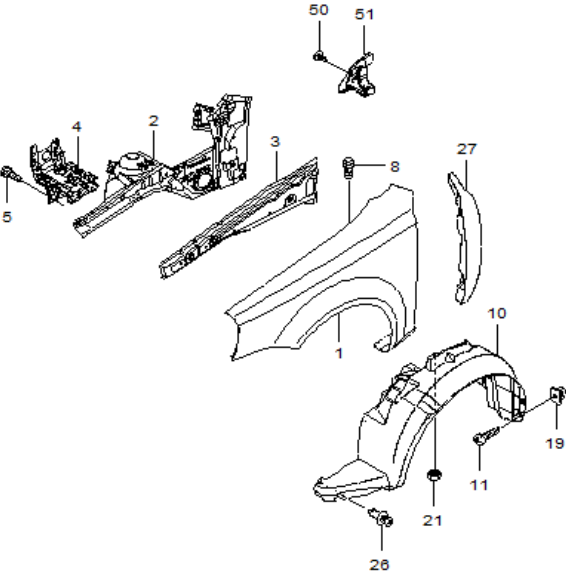









6750 БРЫЗГОВИКИ

КУЗОВ В СБОРЕ 6100 BODY ASM	В З Т	№ ПОЗИЦИИ		КОД / К			NAME / НАИМЕНОВАНИЕ					К О Д / Д		
		Part No Номер детали	К П П	Д В Г	Model Year Мод. год	MODEL МОДЕЛЬ		ОПЦИОН КОМПЛЕКТАЦИЯ	Л / П	К О Л	VIN / DATE ПРИМЕНЕНИЕ		REMARKS ПРИМЕЧАНИЕ	
						SX	CDX				FROM С			TO ПО
		[01]		(P) КУЗОВ В СБОРЕ							(A) BODY ASM			
		95392248			2014	S				1	500963		Localized	
		95392247			2014	B	O			1	501029		Localized	
		95392246			2014	S				1	500055		Localized	
		95392245			2014	B	O			1	-		Localized	
РАСПОЛОЖЕНИЕ ДЕТАЛЕЙ / POSITION OF A PART	КПП / TRANSAXSLE			КУЗОВ / BODY			МОДЕЛЬ / MODEL							
L : ЛЕВОЕ РАСПОЛОЖЕНИЕ ДЕТАЛИ / LEFT HAND SIDE R : ПРАВОЕ РАСПОЛОЖЕНИЕ ДЕТАЛИ / RIGHT HAND SIDE	M : МЕХАНИЧЕСКАЯ / MANUAL A : АВТОМАТИЧЕСКАЯ / AUTOMATIC			4N : 4-Х ДВЕРНЫЙ NOTCHBACK			II : SX III : CDX							

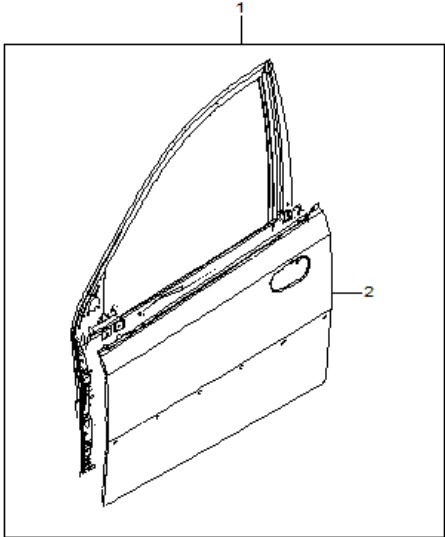
КАПОТ 6110 HOOD PANEL	В З Т	№ ПОЗИЦИИ		КОД / К		NAME / НАИМЕНОВАНИЕ					К О Д / Д			
		Part No Номер детали	К П П	Д В Г	Model Year Mod. год	MODEL МОДЕЛЬ		ОПЦИОН КОМПЛЕКТАЦИЯ	Л / П	К О Л		VIN / DATE ПРИМЕНЕНИЕ		REMARKS ПРИМЕЧАНИЕ
						SX	CDX					FROM C	TO PO	
 <p>RJ6110 02/15/2005</p>		[01]	(P)	КАПОТ В СБОРЕ						(A)	HOOD ASM			
		95366746			2014	S	S	&TDW.			1	500963	Localized	
		96548973			2014	S	S	&VFT.			1	500055	Localized	
		[03]	(P)	ПЕТЛЯ КАПОТА							(A)	HINGE ASM-HOOD		
		96417504			2014	S	S			L	1	500055		
		96417505			2014	S	S			R	1	500055		
		[04]	(P)	БОЛТ / ВИНТ							(A)	BOLT/SCREW-HOOD HGE (BODY SI)		
		94501318			2014	S	S				4	500055		
		[05]	(P)	БОЛТ / ВИНТ							(A)	BOLT/SCREW-HOOD HGE (HOOD SI)		
		94500956			2014	S	S				4	500055		
		[07]	(P)	РЫЧАГ ПРИВОДА ЗАМКА КАПОТА							(A)	HANDLE ASM-HOOD PRIM LAT REL CBL		
		96476594			2014	S	S	&LHD&82I.			1	500055		
		[10]	(P)	ТРОС ПРИВОДА ЗАМКА КАПОТА							(A)	CABLE ASM-HOOD PRIM LAT REL		
		96406953			2014	S	S	&LHD.			1	500055		
		[11]	(P)	УПЛОТНИТЕЛЬ							(A)	GROMMET-HOOD PRIM LAT REL CBL		
		96222845			2014	S	S	&LHD.			1	500055		
		[12]	(P)	ФИКСАТОР							(A)	CLIP-HOOD PRIM LAT REL CBL		
		94530268			2014	S	S	&LHD.			1	500055		
	[13]	(P)	СЕДЛО ОПОРЫ КАПОТА							(A)	BRACKET-HOOD HOLD OPEN ROD<SEE GUIDE/CONTAC			
	94580619			2014	S	S				1	500055			
	[14]	(P)	ПОДУШКА							(A)	BUMPER-HOOD FRT CTR<USE 11D 6970A>			
	96301472			2014	S	S				4	500055			
	[16]	(P)	ТЕРМОИЗОЛЯЦИЯ КАПОТА							(A)	INSULATOR-HOOD			
	96464759			2014	S	S	&ВИН.			1	500055			
	[17]	(P)	КЛИПСА							(A)	RETAINER-HOOD INSL			
	94530503			2014	S	S	&ВИН.			14	500055			
	[23]	(P)	БОЛТ / ВИНТ							(A)	BOLT/SCREW-HOOD PRIM LAT			
	94501522			2014	S	S	&LHD.			2	500055			
	94501522			2014	S	S				2	500055			
	[30]	(P)	ФИКСАТОР ЗАМКА КАПОТА							(A)	STRIKER ASM-HOOD PRIM LAT (W/ SECD LAT)			
	96548882			2014	S	S				1	500055			
	[39]	(P)	ГАЙКА							(A)	NUT-HOOD FRT MLDG			
	94515211			2014	S	S				4	500055			
РАСПОЛОЖЕНИЕ ДЕТАЛЕЙ / POSITION OF A PART	КПП / TRANSAXSLE		КУЗОВ / BODY			МОДЕЛЬ / MODEL								
L : ЛЕВОЕ РАСПОЛОЖЕНИЕ ДЕТАЛИ / LEFT HAND SIDE R : ПРАВОЕ РАСПОЛОЖЕНИЕ ДЕТАЛИ / RIGHT HAND SIDE	M : МЕХАНИЧЕСКАЯ / MANUAL A : АВТОМАТИЧЕСКАЯ / AUTOMATIC		4N : 4-Х ДВЕРНЫЙ NOTCHBACK			II : SX III : CDX								

УСИЛИТЕЛЬ ФАР 6130 FRONT PANEL	В З Т	№ ПОЗИЦИИ		КОД / К		NAME / НАИМЕНОВАНИЕ					К О Д / Д				
		Part No Номер детали	К П П	Д В Г	Model Year Мод. год	MODEL МОДЕЛЬ SX CDX	ОПЦИОН КОМПЛЕКТАЦИЯ	Л / П	К О Л	VIN / DATE ПРИМЕНЕНИЕ		REMARKS ПРИМЕЧАНИЕ			
										FROM C			TO PO		
 <p>RJ6130 10/30/2004</p>		[02]	(P)	БАЛКА В СБОРЕ ПОПЕРЕЧНАЯ ПЕРЕДНЯЯ					(A)	BAR ASM-F/END UPR TIE					
		96617416			2014	S	S	&LHD.			1	500055			
		[04]	(P)	УСИЛИТЕЛЬ ФАР						(A)	PANEL ASM-F/CMPT FRT				
		96544543			2014	S	S	&TDW.	L	1	500963				
		96852853			2014	S	S	&TDW.	R	1	500963				
		96430976			2014	S	S	&VFT.	L	1	500055				
		96852800			2014	S	S	&VFT.	R	1	500055				
		[06]	(P)	ЗАМОК КАПОТА						(A)	LATCH ASM-HOOD PRIM & SECD				
		96548875			2014	S	S	&LHD.		1	500055				
		[07]	(P)	БОЛТ						(A)	BOLT/SCREW-HOOD PRIM LAT				
		94501522			2014	S	S	&LHD.		2	500055				
		[08]	(P)	БАЛКА РАДИАТОРА						(A)	BAR ASM-F/END UPR TIE				
		96544663			2014	S	S	&VFT.		1	500055				
		96544664			2014	S	S	&TDW.		1	500963				
		[09]	(P)	ПОДУШКА						(A)	BUMPER-HOOD ADJ FRT<USE 11D 6970A>				
	96251069			2014	S	S			2	500055					
	[10]	(P)	УПОР КАПОТА						(A)	ROD ASM-HOOD HOLD OPEN					
	96417509			2014	S	S			1	500055					
	[11]	(P)	ПЕТЛЯ УПОРА КАПОТА						(A)	PIVOT-HOOD HOLD OPEN ROD					
	96165268			2014	S	S			1	500055					
	[12]	(P)	ФИКСАТОР УПОРА КАПОТА						(A)	CLIP-HOOD HOLD OPEN SUPT					
	94530159			2014	S	S			1	500055					
	[16]	(P)	БОЛТ / ВИНТ						(A)	BOLT/SCREW-F/END UPR TIE BAR					
	94501513			2014	S	S			4	500055					
	[33]	(P)	ФИКСАТОР						(A)	CLIP-HOOD PRIM LAT REL CBL					
	94530268			2014	S	S	&LHD.		1	500055					
	[34]	(P)	ГАЙКА						(A)	NUT-RAD UPR MTG PNL					
	94515246			2014	S	S	&LHD.		2	500055			Localized		
РАСПОЛОЖЕНИЕ ДЕТАЛЕЙ / POSITION OF A PART	КПП / TRANSAXSLE		КУЗОВ / BODY			МОДЕЛЬ / MODEL									
L : ЛЕВОЕ РАСПОЛОЖЕНИЕ ДЕТАЛИ / LEFT HAND SIDE R : ПРАВОЕ РАСПОЛОЖЕНИЕ ДЕТАЛИ / RIGHT HAND SIDE	M : МЕХАНИЧЕСКАЯ / MANUAL A : АВТОМАТИЧЕСКАЯ / AUTOMATIC		4N : 4-Х ДВЕРНЫЙ NOTCHBACK			II : SX III : CDX									

КРЫЛО 6140 FENDER PANEL	В 3 Т	№ ПОЗИЦИИ		КОД / К		NAME / НАИМЕНОВАНИЕ					К О Д / Д		
		Part No Номер детали	К П П	Д В Г	Model Year Мод. год	MODEL МОДЕЛЬ SX CDX	ОПЦИОН КОМПЛЕКТАЦИЯ	Л / П	К О Л	VIN / DATE ПРИМЕНЕНИЕ		REMARKS ПРИМЕЧАНИЕ	
										FROM C			TO PO
 <p>RJ6140GW 10/30/2004</p>		[01]	(P) КРЫЛО ПЕРЕДНЕЕ							(A) FENDER-FRT			
	96548951			2014	S	S	&T90&VFT.	L	1	500055		Localized	
	96548956			2014	S	S	&T90&VFT.	R	1	500055		Localized	
	95366744			2014	S	S	&TDW&T90.	L	1	500963		Localized	
	95366745			2014	S	S	&TDW&T90.	R	1	500963		Localized	
			[02]	(P) КОЛЕСНАЯ АРКА, ПЕРЕДНЕГО КОЛЕСА							(A) PANEL ASM-FRT W/H		
	96946155			2014	S	S	&VFT.	L	1	500055			
	96946155			2014	S	S	&LHD&VFT.	L	1	500055			
	96946156			2014	S	S	&VFT.	R	1	500055			
	96946156			2014	S	S	&LHD&VFT.	R	1	500055			
	96946161			2014	S	S	&TDW.	L	1	500963			
	96946161			2014	S	S	&LHD&TDW.	L	1	500963			
	96946162			2014	S	S	&TDW.	R	1	500963			
	96946162			2014	S	S	&LHD&TDW.	R	1	500963			
			[03]	(P) СЕРЬГА ПЕРЕДНЕГО ПОДКРЫЛЬНИКА							(A) BRACE ASM-FRT W/H PNL		
	96544617			2014	S	S		L	1	500055			
	96544618			2014	S	S		R	1	500055			
			[04]	(P) ОПОРА АККУМУЛЯТОРНОЙ БАТАРЕИ							(A) TRAY ASM-BAT		
	96617439			2014	S	S	&VFT.		1	500055			
	96617440			2014	S	S	&TDW.		1	500963			
			[05]	(P) БОЛТ / ВИНТ							(A) BOLT/SCREW-BAT TRAY		
	94500114			2014	S	S			4	500055			
			[08]	(P) БОЛТ / ВИНТ							(A) BOLT/SCREW-F/FDR		
	94501371			2014	S	S			12	500055			
			[10]	(P) ПОДКРЫЛЬНИК, ПЕРЕДНЕЙ КОЛЕСНОЙ АРКИ							(A) LINER-FRT W/H		
	96548771			2014	S	S		L	1	500055			
96810478			2014	S	S		R	1	500055				
		[11]	(P) БОЛТ / ВИНТ							(A) BOLT/SCREW-F/FDR MUD GUARD<SEE GUIDE/CONTA			
94520536			2014	S	S			4	500055				
		[19]	(P) ГАЙКА							(A) NUT-F/FDR MUD FLAP GUARD<SEE GUIDE/CONTACT			
94515246			2014	S	S			4	500055		Localized		
		[21]	(P) ГАЙКА							(A) NUT-FRT W/H LNR EXTN<SEE GUIDE/CONTACT BFO>			
94515325			2014	S	S			4	500055				
		[26]	(P) ФИКСАТОР							(A) RETAINER-INT AIR SPH SHLD (PUSH IN)			
РАСПОЛОЖЕНИЕ ДЕТАЛЕЙ / POSITION OF A PART		КПП / TRANSAXLE				КУЗОВ / BODY				МОДЕЛЬ / MODEL			
L : ЛЕВОЕ РАСПОЛОЖЕНИЕ ДЕТАЛИ / LEFT HAND SIDE R : ПРАВОЕ РАСПОЛОЖЕНИЕ ДЕТАЛИ / RIGHT HAND SIDE		M : МЕХАНИЧЕСКАЯ / MANUAL A : АВТОМАТИЧЕСКАЯ / AUTOMATIC				4N : 4-Х ДВЕРНЫЙ NOTCHBACK				II : SX III : CDX			

КРЫЛО 6140 FENDER PANEL	В 3 Т	№ ПОЗИЦИИ		КОД / К		NAME / НАИМЕНОВАНИЕ				К О Д / Д								
		Part No Номер детали	К П П	Д В Г	Model Year Мод. год	MODEL МОДЕЛЬ		ОПЦИОН КОМПЛЕКТАЦИЯ	Л / П		К О Л	VIN / DATE ПРИМЕНЕНИЕ		REMARKS ПРИМЕЧАНИЕ				
						SX	CDX					FROM C	TO ПО					
 <table border="1" data-bbox="309 1061 600 1165"> <tr> <td>28</td> <td>45</td> <td>46</td> </tr> <tr> <td></td> <td></td> <td></td> </tr> </table> <p>RJ6140GW 10/30/2004</p>	28	45	46				[26]	(P)									(A) RETAINER-INT AIR SPH SHLD (PUSH IN)	
	28	45	46															
																		
	94535928				2014	S	S	&LM9/L2C.			3	500055						
	[27]	(P)										(A) INSULATOR ASM-F/FDR						
	96442563				2014	S	S			L	1	500055						
	96442564				2014	S	S			R	1	500055						
	[28]	(P)											(A) PLUG-FRT W/H PNL HOLE					
	94535659				2014	S	S				2	500055						
	[45]	(P)											(A) PLUG-U/B FRT S/RL HOLE<SEE GUIDE/CONTACT BF					
94535734				2014	S	S				2	500055							
[46]	(P)											(A) PLUG-BODY WRG HARN HOLE						
94535659				2014	S	S				2	500055							
[50]	(P)											(A) RETAINER ASM-F/FDR INSL<USE 11A 0252B>						
94530432				2014	S	S				2	500055							
[51]	(P)											(A) INSULATOR PKG-F/FDR						
96484321				2014	S	S	&L2C.		R	1	500055							
РАСПОЛОЖЕНИЕ ДЕТАЛЕЙ / POSITION OF A PART	КПП / TRANSAXSLE		КУЗОВ / BODY		МОДЕЛЬ / MODEL													
L : ЛЕВОЕ РАСПОЛОЖЕНИЕ ДЕТАЛИ / LEFT HAND SIDE R : ПРАВОЕ РАСПОЛОЖЕНИЕ ДЕТАЛИ / RIGHT HAND SIDE	M : МЕХАНИЧЕСКАЯ / MANUAL A : АВТОМАТИЧЕСКАЯ / AUTOMATIC		4N : 4-Х ДВЕРНЫЙ NOTCHBACK		II : SX III : CDX													

6150 DASH PANEL&COWL	№ ПОЗИЦИИ		КОД / К		NAME / НАИМЕНОВАНИЕ				К О Д / Д				
	Part No Номер детали	К П П	Д В Г	Model Year Мод. год	MODEL МОДЕЛЬ		ОПЦИОН КОМПЛЕКТАЦИЯ	Л / П		К О Л	VIN / DATE ПРИМЕНЕНИЕ		REMARKS ПРИМЕЧАНИЕ
					SX	CDX					FROM C	TO PO	
<p>RJ6150 02/22/2008</p>	[01] 95027329 95027333	(P)			2014 2014	S S	S S	&LHD. &LHD&TDW.			(A) PANEL ASM-DA FRT EXTN <USE 1C2J 0500A> 1 500055 1 500963		
	[02] 96980724 96980725	(P)			2014 2014	S S	S S	&LHD&VFT. &LHD&TDW.			(A) PANEL ASM-DA 1 500055 1 500963		
	[04] 96442751 96442752	(P)			2014 2014	S S	S S	&VFT. &TDW.			(A) BAR ASM-DA PNL FRT CR 1 500055 1 500963		
	[05] 96940960	(P)			2014	S	S				(A) SEALING STRIP ASM-AIR INL GRL PNL<SEE GUIDE 1 500055 Localized		
	[06] 96544353 96544354	(P)			2014 2014	S S	S S	&LHD. &LHD.			(A) PANEL ASM-AIR INL GRL L 1 500055 Localized R 1 500055 Localized		
	[09] 94530397	(P)			2014	S	S				(A) CLIP-AIR INL GRL PNL 1 500055		
	[18] 94535720	(P)			2014	S	S				(A) PLUG-DA HOLE 1 500055		
	[28] 94535659	(P)			2014	S	S				(A) PLUG-FLR PNL DRN HOLE (REAR)<SEE GUIDE/CONT 2 500055		
	[40] 96544501 96544502	(P)			2014 2014	S S	S S	&LHD. &LHD.			(A) SEAL-AIR INL GRL PNL<SEE GUIDE/CONTACT BFO> L 1 500055 R 1 500055		
	РАСПОЛОЖЕНИЕ ДЕТАЛЕЙ / POSITION OF A PART	КПП / TRANSAXLE		КУЗОВ / BODY			МОДЕЛЬ / MODEL						
	L : ЛЕВОЕ РАСПОЛОЖЕНИЕ ДЕТАЛИ / LEFT HAND SIDE R : ПРАВОЕ РАСПОЛОЖЕНИЕ ДЕТАЛИ / RIGHT HAND SIDE	M : МЕХАНИЧЕСКАЯ / MANUAL A : АВТОМАТИЧЕСКАЯ / AUTOMATIC		4N : 4-Х ДВЕРНЫЙ NOTCHBACK			II : SX III : CDX						

6210 ПЕРЕДНЯЯ ДВЕРЬ FRONT DOOR PANEL	В З Т	№ ПОЗИЦИИ		КОД / К		NAME / НАИМЕНОВАНИЕ						К О Д / Д	
		Part No Номер детали	К П П	Д В Г	Model Year Мод. год	MODEL МОДЕЛЬ SX CDX	ОПЦИОН КОМПЛЕКТАЦИЯ	Л / П	К О Л	VIN / DATE ПРИМЕНЕНИЕ			REMARKS ПРИМЕЧАНИЕ
										FROM С	TO ПО		
 <p>RJ8210GNW 10/30/2004</p>		[01]	(P) ДВЕРЬ ПЕРЕДНЯЯ								(A) DOOR ASM-FRT SI		
		95907260			2014	S S	&VFT.	R	1	500055		Localized	
		95907261			2014	S S	&VFT.	L	1	500055		Localized	
		95367103			2014	S S	&TDW.	R	1	500963			
		95367096			2014	S S	&TDW.	L	1	500963			
		[02]	(P) ПАНЕЛЬ ПЕРЕДНЯЯ ДВЕРИ									(A) PANEL-FRT S/D OTR	
		96547867			2014	S S	&VFT.	L	1	500055			
		96547868			2014	S S	&VFT.	R	1	500055			
		95367098			2014	S S	&TDW.	L	1	500963			
		95367105			2014	S S	&TDW.	R	1	500963			
РАСПОЛОЖЕНИЕ ДЕТАЛЕЙ / POSITION OF A PART	КПП / TRANSAXSLE		КУЗОВ / BODY			МОДЕЛЬ / MODEL							
L : ЛЕВОЕ РАСПОЛОЖЕНИЕ ДЕТАЛИ / LEFT HAND SIDE R : ПРАВОЕ РАСПОЛОЖЕНИЕ ДЕТАЛИ / RIGHT HAND SIDE	M : МЕХАНИЧЕСКАЯ / MANUAL A : АВТОМАТИЧЕСКАЯ / AUTOMATIC		4N : 4-Х ДВЕРНЫЙ NOTCHBACK			II : SX III : CDX							

ЗАМОК ПЕРЕДНЕЙ ДВЕРИ 6220 FRONT DOOR LOCK	В 3 Т	№ ПОЗИЦИИ		КОД / К		NAME / НАИМЕНОВАНИЕ					К О Д / Д		
		Part No Номер детали	К П П	Д В Г	Model Year Мод. год	MODEL МОДЕЛЬ SX CDX	ОПЦИОН КОМПЛЕКТАЦИЯ	Л / П	К О Л	VIN / DATE ПРИМЕНЕНИЕ		REMARKS ПРИМЕЧАНИЕ	
										FROM C			TO PO
		[01]	(P)	ЗАМОК В СБОРЕ, ПЕРЕДНЕЙ ДВЕРИ			(A)	LOCK ASM-FRT S/D<USE 1C5L 1425A>					
	96272641			2014	S	S	&AF8&AU3&LHD.	L	1	500055			
	96272642			2014	S	S	&AU3&LHD.	R	1	500055			
			[03]	(P)	ТЯГА ЗАМКА ПЕРЕДНЕЙ ДВЕРИ			(A)	ROD-FRT S/D LK CYL				
	96548617			2014	S	S		L	1	500055			
	96548618			2014	S	S		R	1	500055			
			[05]	(P)	ТЯГА ПРИВОДА ЗАМКА ПЕРЕДНЕЙ ДВЕРИ			(A)	ROD-FRT S/D I/S HDL <SEE GUIDE/CONTACT BFO>				
	96548025			2014	S	S		L	1	500055			
	96548026			2014	S	S		R	1	500055			
			[06]	(P)	ФИКСАТОР			(A)	CLIP-FRT S/D LKG ROD				
	94530599			2014	S	S		2	500055				
			[07]	(P)	ОГРАНИЧИТЕЛЬ ПЕРЕДНЕЙ ДВЕРИ			(A)	CHECK ASM-FRT S/D<SEE GUIDE/CONTACT BFO>				
	96548021			2014	S	S		2	500055				
			[08]	(P)	БОЛТ / ВИНТ			(A)	BOLT/SCREW-FRT S/D CHK LINK (DR SI)				
	94500090			2014	S	S		4	500055				
			[09]	(P)	БОЛТ / ВИНТ			(A)	BOLT/SCREW-FRT S/D CHK LINK (BODY SI)				
	94501540			2014	S	S		2	500055				
			[10]	(P)	КОНТАКТ ДВЕРНОЙ В СБОРЕ, ВКЛЮЧЕНИЯ ОСВЕЩЕНИЯ САЛОНА, ПЕРЕДНЯЯ			(A)	SWITCH ASM-FRT S/D JAMB<USE 12L 3560A>				
96338783			2014	S	S		L	1	500055				
96338784			2014	S	S		R	1	500055				
		[11]	(P)	БОЛТ/ВИНТ			(A)	BOLT/SCREW-FRT S/D JAMB SW <SEE GUIDE/CONTA					
94520177			2014	S	S		4	500055					
		[13]	(P)	РУЧКА ПРИВОДА ЗАМКА ПЕРЕДНЕЙ ДВЕРИ, НАРУЖНАЯ			(A)	HANDLE ASM-FRT S/D O/S					
96547951			2014	S	S	&D75.	L	1	500055				
96547952			2014	S	S	&D75&LHD.	R	1	500055				
		[14]	(P)	ФИКСАТОР ТЯГИ НАРУЖНОЙ РУЧКИ ПЕРЕДНЕЙ ДВЕРИ			(A)	CLIP-FRT S/D O/S HDL ROD <SEE GUIDE/CONTAC					
94530139			2014	S	S		2	500055					
		[15]	(P)	ТЯГА ПРИВОДА ЗАМКА ПЕРЕДНЕЙ ДВЕРИ			(A)	ROD-FRT S/D O/S HDL					
96547977			2014	S	S	&D75.	1	500055					
		[16]	(P)	ФИКСАТОР В СБОРЕ ПЕРЕДНЕГО ДВЕРНОГО ЗАМКА			(A)	STRIKER ASM-FRT S/D LAT					
95040624			2014	S	S		2	500055					
		[18]	(P)	БОЛТ / ВИНТ			(A)	BOLT/SCREW-FRT S/D LAT STKR					
РАСПОЛОЖЕНИЕ ДЕТАЛЕЙ / POSITION OF A PART		КПП / TRANSAXSLE				КУЗОВ / BODY				МОДЕЛЬ / MODEL			
L : ЛЕВОЕ РАСПОЛОЖЕНИЕ ДЕТАЛИ / LEFT HAND SIDE R : ПРАВОЕ РАСПОЛОЖЕНИЕ ДЕТАЛИ / RIGHT HAND SIDE		M : МЕХАНИЧЕСКАЯ / MANUAL A : АВТОМАТИЧЕСКАЯ / AUTOMATIC				4N : 4-Х ДВЕРНЫЙ NOTCHBACK				II : SX III : CDX			

ЗАМОК ПЕРЕДНЕЙ ДВЕРИ 6220 FRONT DOOR LOCK	В 3 Т	№ ПОЗИЦИИ		КОД / К		NAME / НАИМЕНОВАНИЕ					К О Д / Д			
		Part No Номер детали	К П П	Д В Г	Model Year Мод. год	MODEL МОДЕЛЬ	ОПЦИОН КОМПЛЕКТАЦИЯ	Л / П	К О Л	VIN / DATE ПРИМЕНЕНИЕ		REMARKS ПРИМЕЧАНИЕ		
										FROM C			TO PO	
		[18]	(P)	БОЛТ / ВИНТ								(A) BOLT/SCREW-FRT S/D LAT STKR		
		94501688			2014	S	S			4	500055			
		[20]	(P)	БОЛТ / ВИНТ									(A) BOLT/SCREW-FRT S/D O/S HDL	
		94500073			2014	S	S			8	500055			
		[21]	(P)	ИЗОЛЯТОР									(A) INSULATOR-FRT S/D INR PNL <SEE GUIDE/BFO>	
		96288972			2014	S	S			2	500055			
		[22]	(P)	ПЕТЛЯ ПЕРЕДНЕЙ ДВЕРИ									(A) HINGE ASM-FRT S/D UPR (DR SI)<SEE GUIDE/CON	
		96547289			2014	S	S	&VFT.		1	500055		T/W 11562507, CAN USE 96983379	
		96547421			2014	S	S	&VFT.		1	500055		T/W 11562507, CAN USE 96983380	
		96983379			2014	S	S	&TDW.		1	500963			
		96983380			2014	S	S	&TDW.		1	500963			
		[23]	(P)	БОЛТ / ВИНТ									(A) BOLT/SCREW-FRT S/D HGE (BODY SI)	
		94500963			2014	S	S			10	500055			
		[24]	(P)	БОЛТ / ВИНТ									(A) BOLT/SCREW-FRT S/D HGE (DR SI)	
		11562507			2014	S	S			8	500055			
		[26]	(P)	ПОДУШКА									(A) BUMPER-FRT S/D LWR<SEE GUIDE/CONTACT BFO>	
		96240768			2014	S	S			2	500055			
	[27]	(P)	БОЛТ									(A) BOLT		
	94501601			2014					6	500055				
	[29]	(P)	КНОПКА БЛОКИРОВКИ ЗАМКА ПЕРЕДНЕЙ ДВЕРИ									(A) KNOB ASM-FRT S/D LKG ROD		
	96548338			2014	S	S			L 1	500055				
	96548340			2014	S	S			R 1	500055				
	[38]	(P)	КОПЧАЧОК РУЧКИ ПРИВОДА ЗАМКА									(A) COVER-FRT S/D O/S HDL OPG <SEE GUIDE/CONTAC		
	96547961			2014	S	S	&D75.		L 1	500055				
	96547961			2014	S	S	&D75.		L 1	500055				
	96547962			2014	S	S	&D75&LHD.		R 1	500055				
	96547962			2014	S	S	&D75.		R 1	500055				

РАСПОЛОЖЕНИЕ ДЕТАЛЕЙ / POSITION OF A PART

L : ЛЕВОЕ РАСПОЛОЖЕНИЕ ДЕТАЛИ / LEFT HAND SIDE
R : ПРАВОЕ РАСПОЛОЖЕНИЕ ДЕТАЛИ / RIGHT HAND SIDE

КПП / TRANSAXLE

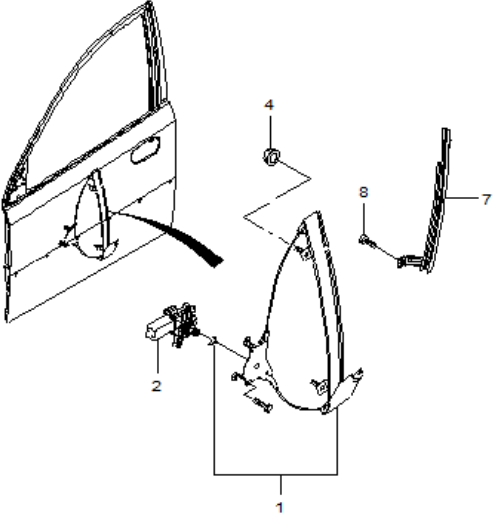
M : МЕХАНИЧЕСКАЯ / MANUAL
A : АВТОМАТИЧЕСКАЯ / AUTOMATIC

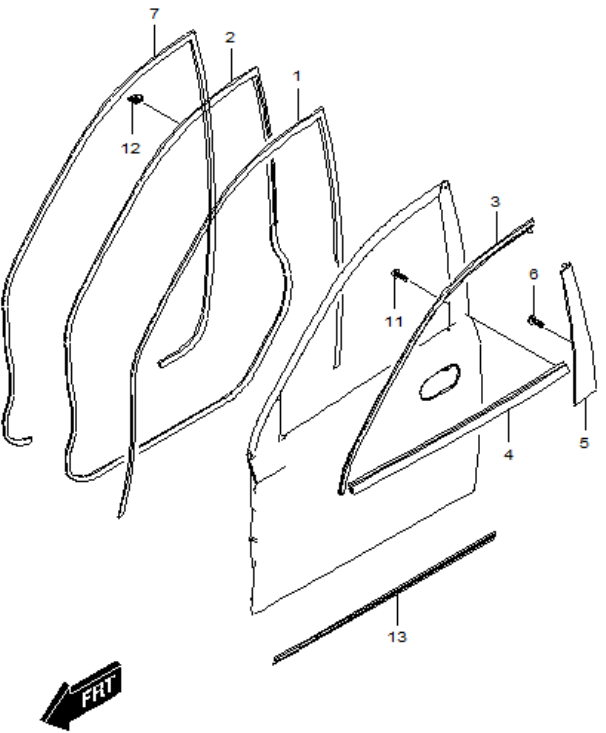
КУЗОВ / BODY

4N : 4-Х ДВЕРНЫЙ NOTCHBACK

МОДЕЛЬ / MODEL

II : SX
III : CDX

СТЕКЛОПОДЪЕМНИК ПЕРЕДНЕЙ ДВЕРИ 6230 FRONT WINDOW LIFTER	В 3 Т	№ ПОЗИЦИИ		КОД / К		NAME / НАИМЕНОВАНИЕ					К О Д / Д			
		Part No Номер детали	К П П	Д В Г	Model Year Мод. год	MODEL МОДЕЛЬ		ОПЦИОН КОМПЛЕКТАЦИЯ	Л / П	К О Л		VIN / DATE ПРИМЕНЕНИЕ		REMARKS ПРИМЕЧАНИЕ
						SX	CDX					FROM C	TO PO	
 <p>RJ6230 10/30/2004</p>		[01]	(P)									(A) REGULATOR ASM-FRT S/D WDO		
		96548080			2014	S	S		L	1	500055			
		96548081			2014	S	S		R	1	500055			
		[02]	(P)										(A) MOTOR ASM-FRT S/D WDO REG	
		96475129			2014	S	S		R	1	500055			
		96475128			2014	S	S		L	1	500055			
		[04]	(P)										(A) NUT-FRT S/D WDO REG	
		94515119			2014	S	S			14	500055			
	[07]	(P)										(A) CHANNEL ASM-FRT S/D WDO RR<SEE GUIDE/CONTAC		
	96548352			2014	S	S		L	1	500055				
	96548353			2014	S	S		R	1	500055				
	[08]	(P)										(A) BOLT/SCREW-FRT S/D WDO FRT CHAN BRKT		
	94500087			2014	S	S			2	500055				
РАСПОЛОЖЕНИЕ ДЕТАЛЕЙ / POSITION OF A PART		КПП / TRANSAXSLE			КУЗОВ / BODY			МОДЕЛЬ / MODEL						
L : ЛЕВОЕ РАСПОЛОЖЕНИЕ ДЕТАЛИ / LEFT HAND SIDE R : ПРАВОЕ РАСПОЛОЖЕНИЕ ДЕТАЛИ / RIGHT HAND SIDE		M : МЕХАНИЧЕСКАЯ / MANUAL A : АВТОМАТИЧЕСКАЯ / AUTOMATIC			4N : 4-Х ДВЕРНЫЙ NOTCHBACK			II : SX III : CDX						

УПЛОТНИТЕЛИ ПЕРЕДНЕЙ ДВЕРИ 6240 FRONT WEATHERSTRIP	В З Т	№ ПОЗИЦИИ		КОД / К		NAME / НАИМЕНОВАНИЕ					К О Д / Д		
		Part No Номер детали	К П П	Д В Г	Model Year Мод. год	MODEL МОДЕЛЬ	ОПЦИОН КОМПЛЕКТАЦИЯ	Л / П	К О Л	VIN / DATE ПРИМЕНЕНИЕ		REMARKS ПРИМЕЧАНИЕ	
										FROM С			TO ПО
 <p style="text-align: center;">RJ6240 10/30/2004</p>	[01]					(P) НАПРАВЛЯЮЩАЯ ХОДА СТЕКЛА ПЕРЕДНЕЙ ДВЕРИ				(A) WEATHERSTRIP-FRT S/D WDO UPR<SEE GUIDE/CONT			
	96548118			2014	S	S		L	1	500055			
	96548119			2014	S	S		R	1	500055			
	[02]					(P) УПЛОТНИТЕЛЬ ПЕРЕДНЕЙ ДВЕРИ				(A) WEATHERSTRIP ASM-FRT S/D<SEE GUIDE/CONTACT			
	96548102			2014	S	S		L	1	500055			
	96548103			2014	S	S		R	1	500055			
	[03]					(P) УПЛОТНИТЕЛЬ ПЕРЕДНЕЙ ДВЕРИ, СТЕКЛА				(A) WEATHERSTRIP ASM-FRT S/D AUX<SEE GUIDE/CONT			
	96548110			2014	S	S		L	1	500055			
	96548111			2014	S	S		R	1	500055			
	[04]					(P) МОЛДИНГ ПЕРЕДНЕЙ ДВЕРИ				(A) SEALING STRIP ASM-FRT S/D WDO OTR<SEE GUIDE			
	96801688			2014	S	S		L	1	500055			
	96801689			2014	S	S		R	1	500055			
	[05]					(P) ОБЛИЦОВКА ПЕРЕДНЕЙ ДВЕРИ				(A) MOLDING-FRT S/D GARN<SEE GUIDE/CONTACT BFO>			
96548098			2014	S	S		L	1	500055				
96548099			2014	S	S		R	1	500055				
[06]					(P) БОЛТ / ВИНТ				(A) BOLT/SCREW-FRT S/D G/MLDG<SEE GUIDE/CONTACT				
95026350			2014	S	S			6	500055				
[07]					(P) УПЛОТНИТЕЛЬ ПЕРЕДНЕГО ДВЕРНОГО ПРОЕМА				(A) WEATHERSTRIP ASM-FRT S/D (BODY SI)				
96615176			2014	S	S		L	1	500055		Localized		
96615178			2014	S	S		R	1	500055		Localized		
[11]					(P) БОЛТ / ВИНТ				(A) BOLT/SCREW-FRT S/D WDO OTR S/STR<SEE GUIDE/				
94520533			2014	S	S			2	500055				
[12]					(P) КЛИПСА				(A) CLIP-FRT S/D W/STR				
96329880			2014	S	S			4	500055				
[13]					(P) УПЛОТНИТЕЛЬ НИЖНИЙ ПЕРЕДНЕЙ ДВЕРИ				(A) WEATHERSTRIP ASM-FRT & RR S/D LWR<SEE GUIDE				
96548461			2014	S	S			2	500055				

РАСПОЛОЖЕНИЕ ДЕТАЛЕЙ / POSITION OF A PART

L : ЛЕВОЕ РАСПОЛОЖЕНИЕ ДЕТАЛИ / LEFT HAND SIDE
R : ПРАВОЕ РАСПОЛОЖЕНИЕ ДЕТАЛИ / RIGHT HAND SIDE

КПП / TRANSAXLE

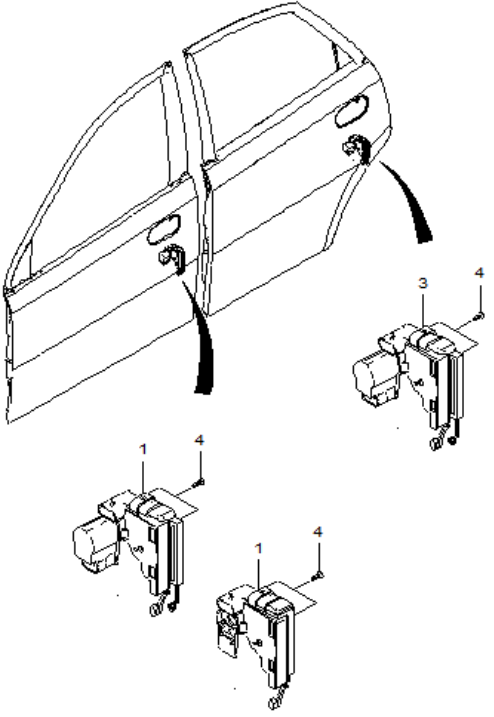
M : МЕХАНИЧЕСКАЯ / MANUAL
A : АВТОМАТИЧЕСКАЯ / AUTOMATIC

КУЗОВ / BODY

4N : 4-Х ДВЕРНЫЙ NOTCHBACK

МОДЕЛЬ / MODEL

II : SX
III : CDX

ЦЕНТРАЛЬНЫЙ ЗАМОК 6250 ELECTRIC DOOR LOCK	В 3 Т	№ ПОЗИЦИИ		КОД / К		NAME / НАИМЕНОВАНИЕ					К О Д / Д		
		Part No Номер детали	К П П	Д В Г	Model Year Мод. год	MODEL МОДЕЛЬ	ОПЦИОН КОМПЛЕКТАЦИЯ	Л / П	К О Л	VIN / DATE ПРИМЕНЕНИЕ		REMARKS ПРИМЕЧАНИЕ	
										FROM C			TO PO
 <p>RJ8250GNW 10/30/2004</p>		[01]	(P) ЭЛЕКТРОПРИВОД ЗАМКА В СБОРЕ								(A) ACTUATOR ASM-RR S/D LK<SEE GUIDE/CONTACT BF		
		96229551			2014	S	S	&AU3.	L	1	501029		
		96229551			2014	S	S	&AU3.	L	1	501029		
		96229552			2014	S	S	&AU3&LHD.		1	500055		
		96229552			2014	S	S	&AU3.	R	1	501029		
		96272676			2014	S	S	&AF8&AU3&LHD.	L	1	500055		
		[03]	(P) ЭЛЕКТРОПРИВОД ЗАМКА									(A) ACTUATOR ASM-RR S/D LK<SEE GUIDE/CONTACT BF	
		96229551			2014	S	S	&AU3.	L	1	501029		
		96229552			2014	S	S	&AU3.	R	1	501029		
		[04]	(P) БОЛТ / ВИНТ									(A) BOLT/SCREW-FRT S/D LK ACTR<SEE GUIDE/CONTAC	
		94520449			2014	S	S	&AF8&AU3&LHD.		2	500055		
		94520449			2014	S	S	&AU3&LHD.		2	500055		
		94520449			2014	S	S	&AU3.		2	501029		
		94520449			2014	S	S	&AU3.		2	501029		
		94520449			2014	S	S	&AU3.		2	501029		

РАСПОЛОЖЕНИЕ ДЕТАЛЕЙ / POSITION OF A PART

L : ЛЕВОЕ РАСПОЛОЖЕНИЕ ДЕТАЛИ / LEFT HAND SIDE
R : ПРАВОЕ РАСПОЛОЖЕНИЕ ДЕТАЛИ / RIGHT HAND SIDE

КПП / TRANSAXLE

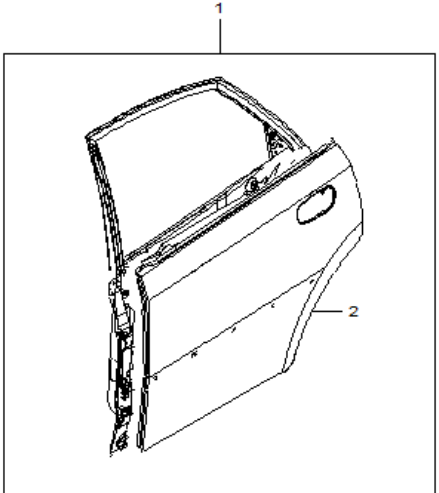
M : МЕХАНИЧЕСКАЯ / MANUAL
A : АВТОМАТИЧЕСКАЯ / AUTOMATIC

КУЗОВ / BODY

4N : 4-Х ДВЕРНЫЙ NOTCHBACK

МОДЕЛЬ / MODEL

II : SX
III : CDX

ЗАДНЯЯ ДВЕРЬ 6310 REAR DOOR PANEL	В З Т	№ ПОЗИЦИИ		КОД / К		NAME / НАИМЕНОВАНИЕ					К О Д / Д			
		Part No Номер детали	К П П	Д В Г	Model Year Мод. год	MODEL МОДЕЛЬ		ОПЦИОН КОМПЛЕКТАЦИЯ	Л / П	К О Л		VIN / DATE ПРИМЕНЕНИЕ		REMARKS ПРИМЕЧАНИЕ
						SX	CDX					FROM С	TO ПО	
 <p style="text-align: center;">RJ8310GNW 10/30/2004</p>		[01]												
		95367111			2014	S	S	&TDW.	L	X	500963		Localized	
		95367118			2014	S	S	&TDW.	R	X	500963		Localized	
		95907258			2014	S	S	&VFT.	R	X	500055		Localized	
		95907259			2014	S	S	&VFT.	L	X	500055		Localized	
		[02]												
		95367113			2014	S	S	&TDW.	L	1	500963			
		95367120			2014	S	S	&TDW.	R	1	500963			
		96547931			2014	S	S	&VFT.	L	1	500055			
		96547932			2014	S	S	&VFT.	R	1	500055			

РАСПОЛОЖЕНИЕ ДЕТАЛЕЙ / POSITION OF A PART

L : ЛЕВОЕ РАСПОЛОЖЕНИЕ ДЕТАЛИ / LEFT HAND SIDE
R : ПРАВОЕ РАСПОЛОЖЕНИЕ ДЕТАЛИ / RIGHT HAND SIDE

КПП / TRANSAXLE

M : МЕХАНИЧЕСКАЯ / MANUAL
A : АВТОМАТИЧЕСКАЯ / AUTOMATIC

КУЗОВ / BODY

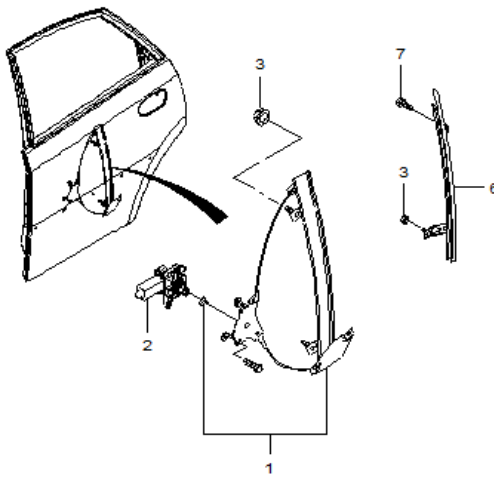
4N : 4-Х ДВЕРНЫЙ NOTCHBACK

МОДЕЛЬ / MODEL

II : SX
III : CDX

ЗАМОК ЗАДНЕЙ ДВЕРИ 6320 REAR DOOR LOCK	В З Т	№ ПОЗИЦИИ		КОД / К		NAME / НАИМЕНОВАНИЕ					К О Д / Д		
		Part No Номер детали	К П П	Д В Г	Model Year Мод. год	MODEL МОДЕЛЬ	ОПЦИОН КОМПЛЕКТАЦИЯ	Л / П	К О Л	VIN / DATE ПРИМЕНЕНИЕ		REMARKS ПРИМЕЧАНИЕ	
										FROM С			TO ПО
		[01]				(P) ЗАМОК В СБОРЕ ЗАДНЕЙ ДВЕРИ					(A) LOCK ASM-RR S/D <USE 1C5L 6195A>		
		96260995			2014	S S	&AU3.	L	1	501029			
		96260996			2014	S S	&AU3.	R	1	501029			
		[03]					(P) ТЯГА ПРИВОДА ЗАМКА ЗАДНЕЙ ДВЕРИ					(A) ROD-RR S/D I/S HDL<SEE GUIDE/CONTACT BFO>	
		96548136			2014	S S		L	1	500055			
		96548137			2014	S S		R	1	500055			
		[04]					(P) ТЯГА БЛОКИРОВКИ ЗАМКА ЗАДНЕЙ ДВЕРИ					(A) ROD-RR S/D LKG<SEE GUIDE/CONTACT BFO>	
		96548132			2014	S S		L	1	500055			
		96548133			2014	S S		R	1	500055			
		[06]					(P) ОГРАНИЧИТЕЛЬ ЗАДНЕЙ ДВЕРИ					(A) CHECK ASM-RR S/D<SEE GUIDE/CONTACT BFO>	
		96548128			2014	S S			2	500055			
		[07]					(P) БОЛТ					(A) BOLT/SCREW-RR S/D CHK LINK DR SI<SEE GUIDE	
		94500090			2014	S S			4	500055			
		[08]					(P) БОЛТ					(A) BOLT/SCREW-RR S/D CHK LINK BODY SI	
		94501540			2014	S S			2	500055			
		[09]					(P) КОНТАКТ ДВЕРНОЙ В СБОРЕ, ВКЛЮЧЕНИЯ ОСВЕЩЕНИЯ САЛОНА, ЗАДНЯЯ					(A) SWITCH ASM-RR S/D JAMB<USE 12L 3560A>	
	96235956			2014	S S			2	500055				
	[10]					(P) БОЛТ					(A) BOLT/SCREW-DM & RDG LP		
	94520339			2014	S B	&C74.		2	500055				
	[12]					(P) РУЧКА ПРИВОДА ЗАМКА ЗАДНЕЙ ДВЕРИ, НАРУЖНАЯ					(A) HANDLE ASM-RR S/D O/S		
	96547981			2014	S S	&D75.	L	1	500055				
	96547982			2014	S S	&D75.	R	1	500055				
	[13]					(P) ПЕРЕХОДНИК					(A) CLIP-RR S/D O/S HDL <SEE GUIDE/CONTACT BFO		
	94530139			2014	S S	&D75.		2	500055				
	[14]					(P) ТЯГА ПРИВОДА ЗАМКА ЗАДНЕЙ ДВЕРИ					(A) ROD-RR S/D O/S HDL		
	96547993			2014	S S			2	500055				
	96547993			2014	S S	&D75.		1	500055				
	96547993			2014	S S	&D75.		1	500055				
	[15]					(P) БОЛТ					(A) BOLT/SCREW-RR S/D O/S HDL		
	94500073			2014	S S			8	500055				
	[16]					(P) ФИКСАТОР ДВЕРНОГО ЗАМКА					(A) STRIKER ASM-RR S/D LK		
	95040624			2014	S S			2	500055				
РАСПОЛОЖЕНИЕ ДЕТАЛЕЙ / POSITION OF A PART	КПП / TRANSAXLE		КУЗОВ / BODY			МОДЕЛЬ / MODEL							
L : ЛЕВОЕ РАСПОЛОЖЕНИЕ ДЕТАЛИ / LEFT HAND SIDE R : ПРАВОЕ РАСПОЛОЖЕНИЕ ДЕТАЛИ / RIGHT HAND SIDE	M : МЕХАНИЧЕСКАЯ / MANUAL A : АВТОМАТИЧЕСКАЯ / AUTOMATIC		4N : 4-Х ДВЕРНЫЙ NOTCHBACK			II : SX III : CDX							

ЗАМОК ЗАДНЕЙ ДВЕРИ 6320 REAR DOOR LOCK	В 3 Т	№ ПОЗИЦИИ		КОД / К		NAME / НАИМЕНОВАНИЕ					К О Д / Д			
		Part No Номер детали	К П П	Д В Г	Model Year Мод. год	MODEL МОДЕЛЬ		ОПЦИОН КОМПЛЕКТАЦИЯ	Л / П	К О Л		VIN / DATE ПРИМЕНЕНИЕ		REMARKS ПРИМЕЧАНИЕ
						SX	CDX					FROM C	TO PO	
		[18]	(P)	БОЛТ								(A) BOLT/SCREW-RR S/D LK STKR		
		94501688			2014	S	S				4	500055		
		[20]	(P)	ПЕТЛЯ ЗАДНЕЙ ДВЕРИ									(A) HINGE ASM-RR S/D UPR (DR SI)<SEE GUIDE/CONT	
		96983381			2014	S	S				2	500055		
		96983381			2014	S	S	&TDW.			1	500963		
		96983381			2014	S	S	&TDW.			1	500963		
		96983382			2014	S	S				2	500055		
		96983382			2014	S	S	&TDW.			1	500963		
		96983382			2014	S	S	&TDW.			1	500963		
		[21]	(P)	БОЛТ									(A) BOLT/SCREW-RR S/D HGE (BODY SI)	
		94500963			2014	S	S				8	500055		
		[22]	(P)	БОЛТ									(A) BOLT/SCREW-RR S/D HGE (DR SI)	
		11562507			2014	S	S	&D75.			8	500055		
		[25]	(P)	ПОДУШКА									(A) BUMPER-R/CMPT LID	
		96240768			2014	S	S				2	500055		
	[28]	(P)	БОЛТ									(A) BOLT		
	94501601			2014	S	S				6	500055			
	[32]	(P)	КУЛИСА, БЛОКИРАТОРА ЗАДНЕЙ БОКОВОЙ ДВЕРИ									(A) BELLCRANK ASM-RR S/D LKG ROD		
	96271579			2014	S	S				2	500055			
	[34]	(P)	КНОПКА БЛОКИРОВКИ ЗАМКА ЗАДНЕЙ ДВЕРИ									(A) KNOB ASM-RR S/D LKG ROD		
	96548344			2014	S	S	&821.			2	500055			
РАСПОЛОЖЕНИЕ ДЕТАЛЕЙ / POSITION OF A PART		КПП / TRANSAXLE			КУЗОВ / BODY			МОДЕЛЬ / MODEL						
L : ЛЕВОЕ РАСПОЛОЖЕНИЕ ДЕТАЛИ / LEFT HAND SIDE R : ПРАВОЕ РАСПОЛОЖЕНИЕ ДЕТАЛИ / RIGHT HAND SIDE		M : МЕХАНИЧЕСКАЯ / MANUAL A : АВТОМАТИЧЕСКАЯ / AUTOMATIC			4N : 4-Х ДВЕРНЫЙ NOTCHBACK			II : SX III : CDX						

СТЕКЛОПОДЪЕМНИК ЗАДНЕЙ ДВЕРИ 6330 REAR WINDOW LIFTER	В 3 Т	№ ПОЗИЦИИ		КОД / К		NAME / НАИМЕНОВАНИЕ					К О Д / Д			
		Part No Номер детали	К П П	Д В Г	Model Year Мод- год	MODEL МОДЕЛЬ	ОПЦИОН КОМПЛЕКТАЦИЯ	Л / П	К О Л	VIN / DATE ПРИМЕНЕНИЕ		REMARKS ПРИМЕЧАНИЕ		
										FROM С			TO ПО	
 <p>RJ6330 10/30/2004</p>		[01]	(P)	СТЕКЛОПОДЪЕМНИК ЗАДНЕЙ ДВЕРИ				(A)	REGULATOR ASM-RR S/D WDO					
		94566240			2014	S	S	L	1	500055				
		94566241			2014	S	S	R	1	500055				
		[02]	(P)	ЭЛЕКТРОДВИГАТЕЛЬ В СБОРЕ СТЕКЛОПОДЪЕМНИКА ЗАДНЕЙ ДВЕРИ					(A)	MOTOR ASM-RR S/D WDO REG				
		96475131			2014	S	S	L	1	500055				
		96475132			2014	S	S	R	1	500055				
		[03]	(P)	ГАЙКА					(A)	NUT-RR S/D WDO REG				
	94515119			2014	S	S		14	500055					
	[06]	(P)	КРОНШТЕЙН ХОДА СТЕКЛА ЗАДНЕЙ ДВЕРИ					(A)	CHANNEL ASM-RR S/D WDO RR<SEE GUIDE/CONTACT					
	96548529			2014	S	S	L	1	500055					
	96548530			2014	S	S	R	1	500055					
	[07]	(P)	БОЛТ / ВИНТ					(A)	BOLT/SCREW-RR S/D WDO RR CHAN UPR<SEE GUIDE					
	94500087			2014	S	S		2	500055					
РАСПОЛОЖЕНИЕ ДЕТАЛЕЙ / POSITION OF A PART		КПП / TRANSAXSLE			КУЗОВ / BODY			МОДЕЛЬ / MODEL						
L : ЛЕВОЕ РАСПОЛОЖЕНИЕ ДЕТАЛИ / LEFT HAND SIDE R : ПРАВОЕ РАСПОЛОЖЕНИЕ ДЕТАЛИ / RIGHT HAND SIDE		M : МЕХАНИЧЕСКАЯ / MANUAL A : АВТОМАТИЧЕСКАЯ / AUTOMATIC			4N : 4-Х ДВЕРНЫЙ NOTCHBACK			II : SX III : CDX						

6340 REAR WEATHERSTRIP	УПЛОТНИТЕЛИ ЗАДНЕЙ ДВЕРИ		№ ПОЗИЦИИ		КОД / К		NAME / НАИМЕНОВАНИЕ					К О Д / Д	
	Part No Номер детали	К П П	Д В Г	Model Year Мод. год	MODEL МОДЕЛЬ		ОПЦИОН КОМПЛЕКТАЦИЯ	Л / П	К О Л	VIN / DATE ПРИМЕНЕНИЕ			REMARKS ПРИМЕЧАНИЕ
					SX	CDX				FROM C	TO PO		
<p>RJ6340 10/30/2004</p>	[01]	(P)	НАПРАВЛЯЮЩАЯ ХОДА СТЕКЛА ЗАДНЕЙ ДВЕРИ							(A) WEATHERSTRIP-RR S/D WDO UPR<SEE GUIDE/CONTA			
	96548250			2014	S	S		L	1	500055			
	96548251			2014	S	S		R	1	500055			
	[02]	(P)	УПЛОТНИТЕЛЬ ЗАДНЕЙ ДВЕРИ								(A) WEATHERSTRIP ASM-RR S/D<SEE GUIDE/CONTACT B		
	96548238			2014	S	S		L	1	500055			
	96548239			2014	S	S		R	1	500055			
	[03]	(P)	УПЛОТНИТЕЛЬ ЗАДНЕЙ ДВЕРИ СТЕКЛА								(A) WEATHERSTRIP ASM-RR S/D AUX<SEE GUIDE/CONTA		
	96548208			2014	S	S		L	1	500055			
	96548209			2014	S	S		R	1	500055			
	[04]	(P)	МОЛДИНГ ЗАДНЕЙ ДВЕРИ								(A) SEALING STRIP ASM-RR S/D WDO OTR<SEE GUIDE		
	95979257			2014	S	S		L	1	500055			
95979258			2014	S	S		R	1	500055				
[05]	(P)	ОБЛИЦОВКА ЗАДНЕЙ ДВЕРИ								(A) MOLDING ASM-RR S/D WDO GARN FRT<SEE GUIDE/C			
96548177			2014	S	S		L	1	500055				
96548178			2014	S	S		R	1	500055				
[06]	(P)	БОЛТ / ВИНТ								(A) BOLT/SCREW-RR S/D G/MLDG<SEE GUIDE/CONTACT			
95026350			2014	S	S			6	500055				
[07]	(P)	ОБЛИЦОВКА НАРУЖНАЯ ЗАДНЕЙ ДВЕРИ								(A) MOLDING ASM-RR S/D RR GARN<SEE GUIDE/CONTAC			
96548202			2014	S	S		L	1	500055				
96548203			2014	S	S		R	1	500055				
[08]	(P)	БОЛТ / ВИНТ								(A) BOLT/SCREW-RR S/D RR G/MLDG<SEE GUIDE/CONTA			
94520222			2014	S	S			2	500055				
[09]	(P)	УПЛОТНИТЕЛЬ ДВЕРНОГО ПРОЕМА								(A) WEATHERSTRIP ASM-RR S/D (BODY SI)			
96615184			2014	S	S	&821.	L	1	500055		Localized		
96615186			2014	S	S	&821.	R	1	500055		Localized		
[10]	(P)	ОБШИВКА ЗАДНЕЙ ДВЕРИ								(A) COVER ASM-RR S/D T/PNL			
96548256			2014	S	S		L	1	500055				
96548257			2014	S	S		R	1	500055				
[11]	(P)	КЛИПСА								(A) CLIP-RR S/D WDO RR R/MLDG<SEE GUIDE/CONTACT			

РАСПОЛОЖЕНИЕ ДЕТАЛЕЙ / POSITION OF A PART

L : ЛЕВОЕ РАСПОЛОЖЕНИЕ ДЕТАЛИ / LEFT HAND SIDE
R : ПРАВОЕ РАСПОЛОЖЕНИЕ ДЕТАЛИ / RIGHT HAND SIDE

КПП / TRANSAXLE

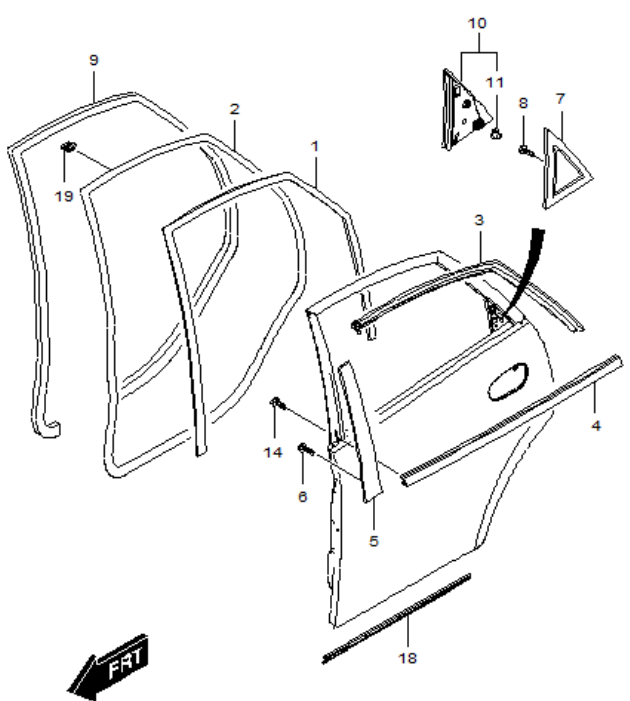
M : МЕХАНИЧЕСКАЯ / MANUAL
A : АВТОМАТИЧЕСКАЯ / AUTOMATIC

КУЗОВ / BODY

4N : 4-Х ДВЕРНЫЙ NOTCHBACK

МОДЕЛЬ / MODEL

II : SX
III : CDX

УПЛОТНИТЕЛИ ЗАДНЕЙ ДВЕРИ 6340 REAR WEATHERSTRIP	В З Т	№ ПОЗИЦИИ		КОД / К		NAME / НАИМЕНОВАНИЕ					К О Д / Д			
		Part No Номер детали	К П П	Д В Г	Model Year Мод. год	MODEL МОДЕЛЬ		ОПЦИОН КОМПЛЕКТАЦИЯ	Л / П	К О Л		VIN / DATE ПРИМЕНЕНИЕ		REMARKS ПРИМЕЧАНИЕ
						SX	CDX					FROM C	TO PO	
 <p>RJ6340 10/30/2004</p>		[11]	(P)	КЛИПСА							(A) CLIP-RR S/D WDO RR R/MLDG<SEE GUIDE/CONTACT			
		94530650			2014	S	S				2	500055		
		[14]	(P)	БОЛТ / ВИНТ									(A) BOLT/SCREW-RR S/D WDO OTR S/STR<SEE GUIDE/C	
		94520533			2014	S	S				2	500055		
		[18]	(P)	УПЛОТНИТЕЛЬ НИЖНИЙ ЗАДНЕЙ ДВЕРИ									(A) WEATHERSTRIP ASM-RR S/D LWR<SEE GUIDE/CONTA	
		96548465			2014	S	S				2	500055		
	[19]	(P)	КЛИПСА									(A) CLIP-RR S/D W/STR		
	96329880			2014	S	S				4	500055			
РАСПОЛОЖЕНИЕ ДЕТАЛЕЙ / POSITION OF A PART	КПП / TRANSAXSLE		КУЗОВ / BODY			МОДЕЛЬ / MODEL								
L : ЛЕВОЕ РАСПОЛОЖЕНИЕ ДЕТАЛИ / LEFT HAND SIDE R : ПРАВОЕ РАСПОЛОЖЕНИЕ ДЕТАЛИ / RIGHT HAND SIDE	M : МЕХАНИЧЕСКАЯ / MANUAL A : АВТОМАТИЧЕСКАЯ / AUTOMATIC		4N : 4-Х ДВЕРНЫЙ NOTCHBACK			II : SX III : CDX								

БОКОВИНА 6410 SIDE BODY PANEL I	В З Т	№ ПОЗИЦИИ		КОД / К		NAME / НАИМЕНОВАНИЕ						К О Д / Д	
		Part No Номер детали	К П П	Д В Г	Model Year Мод. год	MODEL МОДЕЛЬ SX CDX	ОПЦИОН КОМПЛЕКТАЦИЯ	Л / П	К О Л	VIN / DATE ПРИМЕНЕНИЕ			REMARKS ПРИМЕЧАНИЕ
										FROM C	TO PO		
<p>RJ6410 10/30/2004</p>		[01]	(P) БОКОВИНА КУЗОВА В СБОРЕ								(A) PANEL ASM-BODY SI<SEE GUIDE/CONTACT BFO>		
		95365782		2014	S	S	&AM4&TDW.	R	X	500963		Localized	
		95365783		2014	S	S	&AM4&TDW.	L	X	500963		Localized	
		96878466		2014	S	S	&AM4&VFT.	L	X	500055		Localized	
		96878467		2014	S	S	&AM4&VFT.	R	X	500055		Localized	
		[03]	(P) БОКОВИНА, НАРУЖНАЯ									(A) PANEL-BODY SI OTR	
		95365774		2014	S	S	&TDW.	R	1	500963		Localized	
		95365775		2014	S	S	&TDW.	L	1	500963		Localized	
		96875297		2014	S	S	&VFT.	L	1	500055		Localized	
		96875298		2014	S	S	&VFT.	R	1	500055		Localized	
		[10]	(P) УСИЛИТЕЛЬ ЦЕНТРАЛЬНОЙ СТОЙКИ									(A) REINFORCEMENT ASM-CTR PLR<USE 1C 4J 0941A>	
		96435717		2014	S	S		L	1	500055			
		96435718		2014	S	S		R	1	500055			
		[11]	(P) УСИЛИТЕЛЬ ДВЕРНОГО ПОРОГА									(A) REINFORCEMENT-RKR PNL <USE 1C1J 3111B>	
		96545413		2014	S	S	&VFT.	L	1	500055			
		96545414		2014	S	S	&VFT.	R	1	500055			
		96545415		2014	S	S	&TDW.	L	1	500963			
		96545416		2014	S	S	&TDW.	R	1	500963			
		[12]	(P) УСИЛИТЕЛЬ, ДВЕРНОЙ СТОЙКИ КУЗОВА									(A) REINFORCEMENT ASM-BODY H/PLR <USE 1C 2J 121	
		96543975		2014	S	S		L	X	500055			
		96543976		2014	S	S		R	X	500055			
	[15]	(P) КАРКАС КОЛЕСНОЙ АРКИ									(A) PANEL-BODY SI INR RR<USE 1C 4J 2660A>		
	95365778		2014	S	S	&TDW.	R	1	500963		Localized		
	95365779		2014	S	S	&TDW.	L	1	500963		Localized		
	96544695		2014	S	S	&VFT.	L	1	500055		Localized		
	96547079		2014	S	S	&VFT.	R	1	500055		Localized		
	[19]	(P) АРКА КОЛЕСНАЯ ЗАДНЯЯ									(A) PANEL ASM-RR W/H INR		
	95952889		2014	S	S	&AM4&VFT.	L	1	500055				
	95952890		2014	S	S	&AM4&VFT.	R	1	500055				
	95952891		2014	S	S	&AM4&TDW.	L	1	500963				
	95952892		2014	S	S	&AM4&TDW.	R	1	500963				
	[21]	(P) КЛИН КРЕПЛЕНИЯ ФОНАРЯ ЗАДНЕЙ									(A) PANEL ASM-T/LP MT <DO NOT USE AFTER 2014MY>		
	96545015		2014	S	S	&VFT.	L	1	500055				
РАСПОЛОЖЕНИЕ ДЕТАЛЕЙ / POSITION OF A PART		КПП / TRANSAXLE				КУЗОВ / BODY				МОДЕЛЬ / MODEL			
L : ЛЕВОЕ РАСПОЛОЖЕНИЕ ДЕТАЛИ / LEFT HAND SIDE R : ПРАВОЕ РАСПОЛОЖЕНИЕ ДЕТАЛИ / RIGHT HAND SIDE		M : МЕХАНИЧЕСКАЯ / MANUAL A : АВТОМАТИЧЕСКАЯ / AUTOMATIC				4N : 4-Х ДВЕРНЫЙ NOTCHBACK				II : SX III : CDX			

БОКОВИНА 6410 SIDE BODY PANEL I	В З Т	№ ПОЗИЦИИ		КОД / К		NAME / НАИМЕНОВАНИЕ					К О Д / Д		
		Part No Номер детали	К П П	Д В Г	Model Year Mod- год	MODEL МОДЕЛЬ SX CDX	ОПЦИОН КОМПЛЕКТАЦИЯ	Л / П	К О Л	VIN / DATE ПРИМЕНЕНИЕ		REMARKS ПРИМЕЧАНИЕ	
										FROM C			TO PO
	[21]	(P) КЛИН КРЕПЛЕНИЯ ФОНАРЯ ЗАДНЕЙ									(A) PANEL ASM-T/LP MT <DO NOT USE AFTER 2014MY>		
	96545016			2014	S S	&VFT.	R	1	500055				
	96545017			2014	S S	&TDW.	L	1	500963				
	96545018			2014	S S	&TDW.	R	1	500963				
	[35]	(P) РЕШЕТКА ВЕНТИЛЯЦИОННАЯ										(A) VALVE ASM-QTR OTR PNL PRESS RLF<USE 1A2H	
	96546894			2014	S S		L	1	500055				
	96546895			2014	S S		R	1	500055				
	[40]	(P) КЛИН БОКОВОЙ										(A) EXTENSION-BODY SI OTR PNL	
	96545071			2014	S S		L	1	500055				
	96545072			2014	S S		R	1	500055				
	[41]	(P) УСИЛИТЕЛЬ ФИКСАТОРА ДВЕРНОГО ЗАМКА										(A) REINFORCEMENT ASM-R/D LAT STKR	
	96545087			2014	S S		L	1	500055				
	96545088			2014	S S		R	1	500055				
	[48]	(P) КАРКАС ЦЕНТРАЛЬНОЙ СТОЙКИ БОКОВИНЫ										(A) PANEL ASM-CTR PLR INR	
	96544707			2014	S S		L	1	500055				
	96544708			2014	S S		R	1	500055				
	[49]	(P) УСИЛИТЕЛЬ ДВЕРНОГО ПОРОГА										(A) REINFORCEMENT ASM-RKR PNL <USE 1C1J 3111A>	
	96547063			2014	S S	&VFT.	L	1	500055				
	96547064			2014	S S	&VFT.	R	1	500055				
	96547065			2014	S S	&TDW.	L	1	500963				
96547066			2014	S S	&TDW.	R	1	500963					
[51]	(P) УСИЛИТЕЛЬ ЗАДНЕЙ ФОРТОЧКИ										(A) PANEL ASM-QTR INR		
96544023			2014	S S		L	1	500055					
96544024			2014	S S		R	1	500055					
[53]	(P) УПЛОТНЕНИЕ БОКОВИНЫ										(A) BAFFLE-CTR PLR LWR<SEE GUIDE/CONTACT BFO>		
96544040			2014	S S			2	500055					
[59]	(P) КАРКАС ПЕРЕДНЕЙ СТОЙКИ										(A) SEALING STRIP-BODY H/PLR INR PNL<SEE GUIDE		
96838844			2014	S S			2	500055					

РАСПОЛОЖЕНИЕ ДЕТАЛЕЙ / POSITION OF A PART

L : ЛЕВОЕ РАСПОЛОЖЕНИЕ ДЕТАЛИ / LEFT HAND SIDE
R : ПРАВОЕ РАСПОЛОЖЕНИЕ ДЕТАЛИ / RIGHT HAND SIDE

КПП / TRANSAXLE

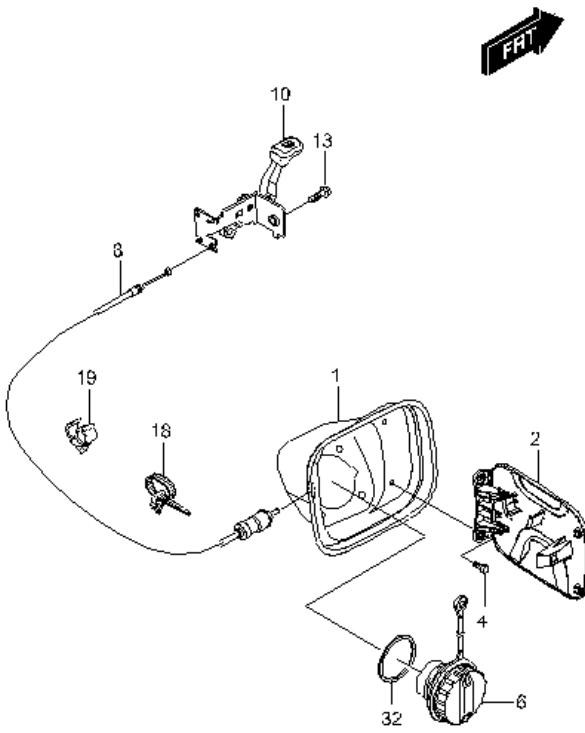
M : МЕХАНИЧЕСКАЯ / MANUAL
A : АВТОМАТИЧЕСКАЯ / AUTOMATIC

КУЗОВ / BODY

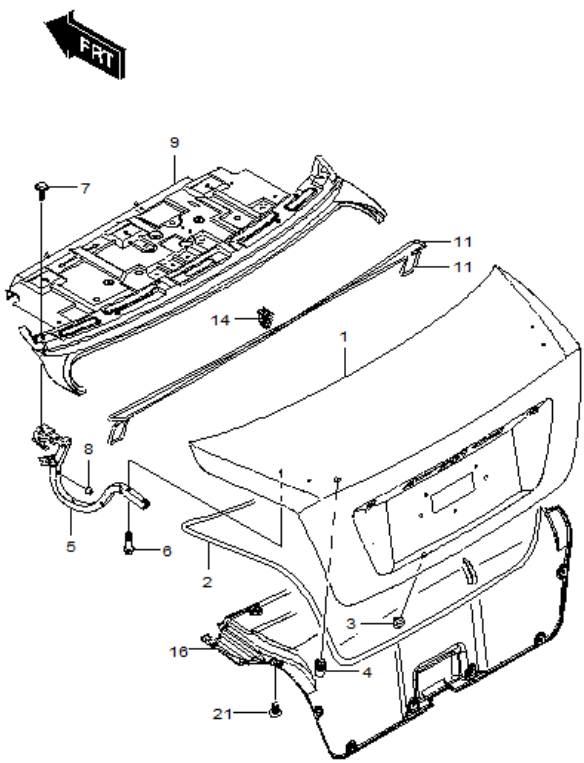
4N : 4-Х ДВЕРНЫЙ NOTCHBACK

МОДЕЛЬ / MODEL

II : SX
III : CDX

ТОПЛИВОЗАЛИВНАЯ ГОРЛОВИНА 6420 FUEL FILLER LOCK	В 3 Т	№ ПОЗИЦИИ		КОД / К		NAME / НАИМЕНОВАНИЕ					К О Д / Д			
		Part No Номер детали	К П П	Д В Г	Model Year Мод. год	MODEL МОДЕЛЬ SX CDX	ОПЦИОН КОМПЛЕКТАЦИЯ	Л / П	К О Л	VIN / DATE ПРИМЕНЕНИЕ		REMARKS ПРИМЕЧАНИЕ		
										FROM C			TO PO	
 <p>RJ6420GW 04/10/2007</p>		[01]	(P)	ГНЕЗДО ТОПЛИВОЗАЛИВНОЕ ГОРЛОВИНЫ				(A)	HOUSING ASM-F/TNK FIL PIPE					
		96547077			2014	S	S			1	500055			
		[02]	(P)	ЛЮЧОК ТОПЛИВОЗАЛИВНОЙ ГОРЛОВИНЫ					(A)	DOOR ASM-F/TNK FIL				
		96413420			2014	S	S			X	500055			
		[04]	(P)	БОЛТ / ВИНТ					(A)	BOLT/SCREW-F/TNK FIL DR				
		94520444			2014	S	S			2	500055			
	[06]	(P)	КРЫШКА В СБОРЕ ТОПЛИВОЗАЛИВНОЙ ГОРЛОВИНЫ					(A)	CAP ASM-F/TNK FIL					
	22591475			2014	S	S	&NT2.		1	500055				
	96351800			2014	S	S	&NU7.		1	500963				
	[08]	(P)	ТРОС ПРИВОДА ЗАМКА					(A)	CABLE ASM-F/TNK FIL DR LAT REL					
	96548935			2014	S	S	&LHD.		1	500055				
	[10]	(P)	РУЧКА В СБОРЕ, ПРИВОДА ЗАМКА					(A)	HANDLE ASM-F/TNK FIL DR LAT REL CBL					
	96310389			2014	S	S	&LHD.		1	500055				
	[13]	(P)	БОЛТ / ВИНТ					(A)	BOLT/SCREW-F/TNK FIL PIPE CBL <SEE GUIDE/CO					
	94501514			2014	S	S			1	500055				
РАСПОЛОЖЕНИЕ ДЕТАЛЕЙ / POSITION OF A PART		КПП / TRANSAXLE			КУЗОВ / BODY			МОДЕЛЬ / MODEL						
L : ЛЕВОЕ РАСПОЛОЖЕНИЕ ДЕТАЛИ / LEFT HAND SIDE R : ПРАВОЕ РАСПОЛОЖЕНИЕ ДЕТАЛИ / RIGHT HAND SIDE		M : МЕХАНИЧЕСКАЯ / MANUAL A : АВТОМАТИЧЕСКАЯ / AUTOMATIC			4N : 4-Х ДВЕРНЫЙ NOTCHBACK			II : SX III : CDX						

КРЫША 6430 ROOF PANEL	В З Т	№ ПОЗИЦИИ		КОД / К			NAME / НАИМЕНОВАНИЕ					К О Д / Д		
		Part No Номер детали	К П П	Д В Г	Model Year Мод. год	MODEL МОДЕЛЬ		ОПЦИОН КОМПЛЕКТАЦИЯ	Л / П	К О Л	VIN / DATE ПРИМЕНЕНИЕ		REMARKS ПРИМЕЧАНИЕ	
						SX	CDX				FROM C			TO PO
<p>RJ6430GNW 10/30/2004</p>		[01]	(P) ПАНЕЛЬ КРЫШИ В СБОРЕ											
		96879094			2014		O	&CF5.			X	501029		96879080(-CF5) MISSING
		95040813			2014		O	&-CF5.			X	500055		
		[02]	(P) БАЛКА КРЫШИ, ПЕРЕДНЯЯ											
		96545155			2014	S	S				1	500055		(A) FRAME-W/S INR UPR <USE 1C 3J 0701B>
		[03]	(P) ПАНЕЛЬ КРЫШИ											
		96545148			2014		O	&-CF5.			1	500055		(A) PANEL-RF
		96545149			2014		O	&CF5.			1	501029		
		[04]	(P) БАЛКА КРЫШИ, ЗАДНЯЯ											
		96545178			2014	S	S				1	500055		(A) FRAME-R/WDO <SEE GUIDE/CONTACT BFO> Localized
		[05]	(P) БАЛКА ЗАДНЯЯ											
		96875326			2014	S	S				1	500055		(A) SUPPORT-RF PNL RR<SEE GUIDE/CONTACT BFO> Localized
		[06]	(P) МОЛДИНГ КРЫШИ											
		96545679			2014	S	S			L	1	500055		(A) MOLDING ASM-RF PNL <SEE GUIDE/CONTACT BFO>
		96545680			2014	S	S	&82I.		R	1	500055		
		[08]	(P) РАМА ЭЛЕКТРИЧЕСКОГО ЛЮКА											
		96875337			2014		O	&CF5.			1	501029		(A) FRAME ASM-SUN RF<USE 1C3J 3170A>
	[17]	(P) БАЛКА ПЕРЕДНЯЯ												
	96875318			2014	S		-CF5.			1	500055		(A) SUPPORT ASM-RF PNL<SEE GUIDE/CONTACT BFO>	
РАСПОЛОЖЕНИЕ ДЕТАЛЕЙ / POSITION OF A PART	КПП / TRANSAXSLE		КУЗОВ / BODY			МОДЕЛЬ / MODEL								
L : ЛЕВОЕ РАСПОЛОЖЕНИЕ ДЕТАЛИ / LEFT HAND SIDE R : ПРАВОЕ РАСПОЛОЖЕНИЕ ДЕТАЛИ / RIGHT HAND SIDE	M : МЕХАНИЧЕСКАЯ / MANUAL A : АВТОМАТИЧЕСКАЯ / AUTOMATIC		4N : 4-Х ДВЕРНЫЙ NOTCHBACK			II : SX III : CDX								

КРЫШКА БАГАЖНИКА 6440 TRUNK LID PANEL	В З Т	№ ПОЗИЦИИ		КОД / К		NAME / НАИМЕНОВАНИЕ					К О Д / Д		
		Part No Номер детали	К П П	Д В Г	Model Year Мод. год	MODEL МОДЕЛЬ SX CDX	ОПЦИОН КОМПЛЕКТАЦИЯ	Л / П	К О Л	VIN / DATE ПРИМЕНЕНИЕ		REMARKS ПРИМЕЧАНИЕ	
										FROM C			TO PO
 <p>RJ8440DGW 10/30/2004</p>		[01]	(P) КРЫШКА БАГАЖНИКА							(A) PANEL ASM-R/CMPT LID			
		95366750			2014	S	S			1	500963	Localized	
		95907257			2014	S	S	&TDW. &VFT.		X	500055	Localized	
		[02]	(P) УПЛОТНИТЕЛЬ КРЫШКИ БАГАЖНИКА								(A) WEATHERSTRIP ASM-R/CMPT LID		
		96545244			2014	S	S			1	500055	Localized	
		[03]	(P) ПОДУШКА								(A) BUMPER-R/CMPT LID		
		96240768			2014	S	S			2	500055		
		[04]	(P) ПОДУШКА								(A) BUMPER-R/CMPT LID SI<USE 1C6L 7090B>		
		96169594			2014	S	S			2	500055		
		[05]	(P) ПЕТЛЯ КРЫШКИ БАГАЖНИКА								(A) HINGE ASM-R/CMPT LID		
		96548816			2014	S	S			L 1	500055		
		96548817			2014	S	S			R 1	500055		
		[06]	(P) БОЛТ / ВИНТ								(A) BOLT/SCREW-R/CMPT LID HGE (LID SI)		
		94501515			2014	S	S			4	500055		
		[07]	(P) БОЛТ / ВИНТ								(A) BOLT/SCREW-R/CMPT LID HGE (BODY SI)		
		94501769			2014	S	S			4	500055		
	[08]	(P) ПОДУШКА ПЕТЛИ								(A) BUMPER-R/CMPT LID HGE			
	96185310			2014	S	S			2	500055			
	[09]	(P) ПАНЕЛЬ ПОЛКИ								(A) PANEL ASM-R/WDO			
	96545124			2014	S	S	&AM4&VFT.		1	500055			
	96545129			2014	S	S	&AM4&TDW.		1	500963			
	[11]	(P) ТОРСИОННАЯ БАЛКА КРЫШКИ БАГАЖНИКА								(A) ROD-R/CMPT LID HGE TORQ<SEE GUIDE/CONTACT B			
	96405839			2014	S	S	&E96.		L 1	500055			
	96405840			2014	S	S	&E96.		R 1	500055			
	[14]	(P) ФИКСАТОР, ТОРСИОНА КРЫШКИ БАГАЖНИКА								(A) RETAINER-R/CMPT LID HGE SPR			
	96379720			2014	S	S			1	500055			
	[16]	(P) ОБШИВКА ДВЕРИ БАГАЖНИКА								(A) TRIM-R/CMPT LID INR PNL			
	96615960			2014	S	S	&E96.		1	500055			
	[21]	(P) КЛИПСА								(A) CLIP-R/CMPT LID INR PNL TRIM<SEE GUIDE/CONT			
	94530432			2014	S	S	&E96.		16	500055			

РАСПОЛОЖЕНИЕ ДЕТАЛЕЙ / POSITION OF A PART

L : ЛЕВОЕ РАСПОЛОЖЕНИЕ ДЕТАЛИ / LEFT HAND SIDE
R : ПРАВОЕ РАСПОЛОЖЕНИЕ ДЕТАЛИ / RIGHT HAND SIDE

КПП / TRANSAXLE

M : МЕХАНИЧЕСКАЯ / MANUAL
A : АВТОМАТИЧЕСКАЯ / AUTOMATIC

КУЗОВ / BODY

4N : 4-Х ДВЕРНЫЙ NOTCHBACK

МОДЕЛЬ / MODEL

II : SX
III : CDX

6450 TRUNK LID LOCK	№ ПОЗИЦИИ		КОД / К		NAME / НАИМЕНОВАНИЕ				К О Д / Д			
	Part No Номер детали	К П П	Д В Г	Model Year Мод. год	MODEL МОДЕЛЬ	ОПЦИОН КОМПЛЕКТАЦИЯ	Л / П	К О Л		VIN / DATE ПРИМЕНЕНИЕ		REMARKS ПРИМЕЧАНИЕ
										FROM С	TO ПО	
	[01]	(P)				РУЧКА КРЫШКИ БАГАЖНИКА			(A)	HANDLE ASM-R/CMPT LID O/S<SEE GUIDE/CONTACT		
	96545770			2014	S	S	&D91.		1	500055		
	[02]	(P)				ГАЙКА			(A)	NUT-R/CMPT LID O/S HDL		
	94515128			2014	S	S			6	500055		
	[03]	(P)				ЗАМОК В СБОРЕ БАГАЖНИКА			(A)	LATCH ASM-R/CMPT LID		
	96349669			2014	S	S			1	500055		
	[04]	(P)				ТЯГА ПРИВОДА ЗАМКА			(A)	SHAFT-R/CMPT LID LK CYL<SEE GUIDE/CONTACT B		
	96349668			2014	S	S			1	500055		
	[05]	(P)				БОЛТ / ВИНТ			(A)	BOLT/SCREW-R/CMPT LID PULL HDL<SEE GUIDE/CO		
	94501629			2014	S	S			6	500055		
	[07]	(P)				ФИКСАТОР ЗАМКА, БАГАЖНОГО ОТСЕКА			(A)	STRIKER ASM-R/CMPT LID LAT		
	96327157			2014	S	S			1	500055		
	[08]	(P)				БОЛТ / ВИНТ			(A)	BOLT/SCREW-R/CMPT LID LAT STKR		
	94501375			2014	S	S			2	500055		
	[10]	(P)				БОЛТ / ВИНТ			(A)	BOLT/SCREW-R/CMPT LID LAT		
94501383			2014	S	S			2	500055			
[11]	(P)				КРЫШКА, МЕХАНИЗМА ПРИВОДА ЗАМКА БАГАЖНОГО ОТСЕКА			(A)	COVER-R/CMPT LID LAT			
96327156			2014	S	S			1	500055			
[13]	(P)				МЕХАНИЗМ ПРИВОДА ЗАМКА, КРЫШКИ БАГАЖНИКА			(A)	ACTUATOR ASM-R/CMPT LID LK CYL LVR<SEE GUID			
96327155			2014	S	S			1	500055			
[15]	(P)				БОЛТ / ВИНТ			(A)	BOLT/SCREW-R/CMPT LID LAT CVR<SEE GUIDE/CON			
96327158			2014	S	S			1	500055			
[16]	(P)				ПЕРЕКЛЮЧАТЕЛЬ В СБОРЕ ЗАМКА БАГАЖНОГО ОТСЕКА			(A)	SWITCH ASM-R/CMPT LID LK CYL <SEE GUIDE/CON			
96327923			2014	S	S			1	500055			
[21]	(P)				ФИКСАТОР			(A)	RETAINER-R/CMPT LID LK CYL SHF<SEE GUIDE			
94530295			2014	S	S			1	500055			

РАСПОЛОЖЕНИЕ ДЕТАЛЕЙ / POSITION OF A PART

L : ЛЕВОЕ РАСПОЛОЖЕНИЕ ДЕТАЛИ / LEFT HAND SIDE
R : ПРАВОЕ РАСПОЛОЖЕНИЕ ДЕТАЛИ / RIGHT HAND SIDE

КПП / TRANSAXLE

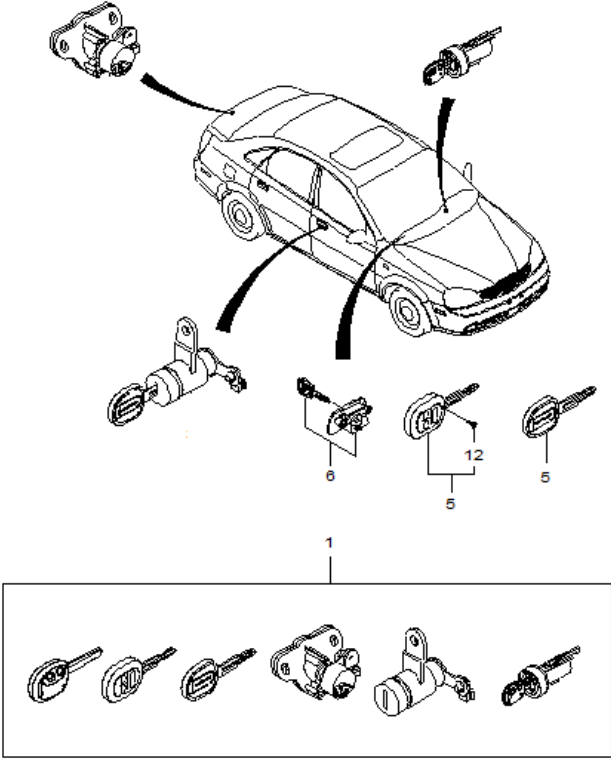
M : МЕХАНИЧЕСКАЯ / MANUAL
A : АВТОМАТИЧЕСКАЯ / AUTOMATIC

КУЗОВ / BODY

4N : 4-Х ДВЕРНЫЙ NOTCHBACK

МОДЕЛЬ / MODEL

II : SX
III : CDX

ЗАМКИ АВТОМОБИЛЯ 6460 CAR LOCK	№ ПОЗИЦИИ Part No Номер детали	КОД / К		MODEL / МОДЕЛЬ		NAME / НАИМЕНОВАНИЕ				REMARKS / ПРИМЕЧАНИЕ	КОД / Д	
		К П П	Д В Г	Model Year / Мод-год	MODEL / МОДЕЛЬ	ОПЦИОН КОМПЛЕКТАЦИЯ	Л / П	К О Л	VIN / DATE ПРИМЕНЕНИЕ			
									FROM / С			TO / ПО
 <p>RJ6460GW 10/30/2004</p>	[01]	(P)										
	96419708			2014	S S	&A99&BAH&BMG&LHD&MBR/MDW&82I.			1	500963	25NO13y	
	95410478			2014	S S	&A99&BAH&BMG&LHD&MBR/MDW&82I.			1	25NO13y		GRAY
	96419747			2014	S S	&A99&LHD&Y9Y&82I.			1	500055		"CHEVROLET"
	[05]	(P)										
	96548420			2014	S S	&A99&BAH&BMG&LHD&MBR/MDW&82I.			2	500963	25NO13y	
	95410479			2014	S S	&A99&BAH&BMG&LHD&MBR/MDW&82I.			2	25NO13y		
	[06]	(P)										
	96419228			2014	S S	&A99&LHD&Y9Y&82I.			1	500055		
	96419228			2014	S S	&A99&BAH&BMG&LHD&MBR/MDW&82I.			1	500963		
[12]	(P)											
93742534			2014	S S				1	500055			
РАСПОЛОЖЕНИЕ ДЕТАЛЕЙ / POSITION OF A PART	КПП / TRANSAXLE		КУЗОВ / BODY		МОДЕЛЬ / MODEL							
L : ЛЕВОЕ РАСПОЛОЖЕНИЕ ДЕТАЛИ / LEFT HAND SIDE R : ПРАВОЕ РАСПОЛОЖЕНИЕ ДЕТАЛИ / RIGHT HAND SIDE	M : МЕХАНИЧЕСКАЯ / MANUAL A : АВТОМАТИЧЕСКАЯ / AUTOMATIC		4N : 4-Х ДВЕРНЫЙ NOTCHBACK		II : SX III : CDX							

6510 FRONT FLOOR PANEL	№ ПОЗИЦИИ Part No Номер детали	КОД / К				NAME / НАИМЕНОВАНИЕ ОПЦИОН КОМПЛЕКТАЦИЯ	VIN / DATE		REMARKS ПРИМЕЧАНИЕ	КОД / Д		
		К П П	Д В Г	Model Year Мод. год	MODEL МОДЕЛЬ SX CDX		Л / П	К О Л			ПРИМЕНЕНИЕ	
											FROM C	TO PO
	[01] 96543471	(P) ПАНЕЛЬ ПЕРЕДНЕГО ПОЛА	2014	S	S	&LHD&VFT.	(A) PANEL ASM-F/FLR	X	500055			
	[03] 96543490	(P) ТОННЕЛЬ ПОЛА	2014	S	S	&VFT.	(A) PANEL ASM-FLR PNL TUN	1	500055			
	96617516		2014	S	S	&TDW.		1	500963			
	[04] 96543510	(P) КАРКАС ПОЛА ПЕРЕДНЕГО ПОЛА	2014	S	S	&VFT.	(A) PANEL ASM-RKR INR	L	1	500055		
	96543511		2014	S	S	&VFT.		R	1	500055		
	96543512		2014	S	S	&TDW.		L	1	500963		
	96543513		2014	S	S	&TDW.		R	1	500963		
	[05] 96543492	(P) БАЛКА В СБОРЕ ПЕРЕДНЯЯ, СИДЕНЬЯ	2014	S	S		(A) BAR ASM-FLR PNL #1 CR	L	1	500055		
	96543493		2014	S	S			R	1	500055		
	[06] 96543498	(P) БАЛКА В СБОРЕ ЗАДНЯЯ, СИДЕНЬЯ	2014	S	S		(A) BAR ASM-FLR PNL #2 CR	L	1	500055		
	96543499		2014	S	S			R	1	500055		
	[10] 96543505	(P) БАЛКА ПРОДОЛЬНАЯ ПЕРЕДНЕГО ПОЛА	2014	S	S	&VFT.	(A) RAIL-FLR PNL TUN PNL FRT	2	500055			
	96543506		2014	S	S	&TDW.		2	500963			
	[14] 94535974	(P) ПРОБКА, ВЕРХНЕЙ ПАНЕЛИ	2014	S	S		(A) PLUG-SHRD UPR PNL HOLE	1	500055			
	[17] 96238373	(P) КРЫШКА, ДРЕНАЖНОГО ОТВЕРСТИЯ ПОЛА	2014	S	S		(A) PLUG-FLR PNL DRN HOLE	2	500055			
[18] 94535987	(P) ПРОБКА, ПОЛА И ПРИБОРНОЙ ПАНЕЛИ	2014	S	S		(A) PLUG-FLR & DA PNL HOLE	2	500055				
[21] 94535738	(P) ЗАГЛУШКА	2014	S	S		(A) PLUG-FLR PNL FRT INSL HOLE <SEE GUIDE/CONTA	2	500055				
[42] 94535715	(P) ЗАГЛУШКА, ПОЛА	2014	S	S		(A) PLUG-F/FLR PNL HOLE	4	500055				

RJ6510W 11/15/2004

РАСПОЛОЖЕНИЕ ДЕТАЛЕЙ / POSITION OF A PART

L : ЛЕВОЕ РАСПОЛОЖЕНИЕ ДЕТАЛИ / LEFT HAND SIDE
R : ПРАВОЕ РАСПОЛОЖЕНИЕ ДЕТАЛИ / RIGHT HAND SIDE

КПП / TRANSAXLE

M : МЕХАНИЧЕСКАЯ / MANUAL
A : АВТОМАТИЧЕСКАЯ / AUTOMATIC

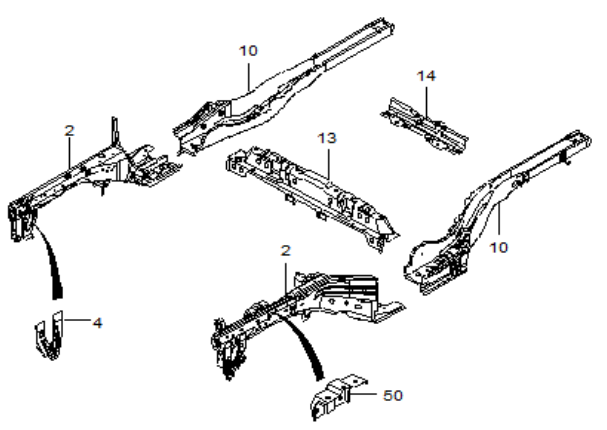






КУЗОВ / BODY

4N : 4-Х ДВЕРНЫЙ NOTCHBACK

МОДЕЛЬ / MODEL

II : SX
III : CDX

ЗАДНИЙ ПОЛ 6520 REAR FLOOR PANEL	В З Т	№ ПОЗИЦИИ		КОД / К		NAME / НАИМЕНОВАНИЕ					К О Д / Д		
		Part No Номер детали	К П П	Д В Г	Model Year Mod- год	MODEL МОДЕЛЬ SX CDX	ОПЦИОН КОМПЛЕКТАЦИЯ	Л / П	К О Л	VIN / DATE ПРИМЕНЕНИЕ		REMARKS ПРИМЕЧАНИЕ	
										FROM C			TO PO
<p style="text-align: right;">RJ6520W 11/23/2006</p>		[01]	(P) ПАНЕЛЬ В СБОРЕ ЗАДНЕГО ПОЛА				(A) PANEL ASM-R/FLR						
	95365784		2014	S	S	&TDW&T2Y.	X		500963		Localized		
	96543575		2014	S	S	&T2Y.	X		500055				
	[04]	(P) ПАНЕЛЬ ЗАДНЕГО ПОЛА ПЕРЕДНЕЙ ЧАСТИ					(A) PANEL-R/FLR FRT						
	95365786		2014	S	S	&TDW&T2Y.	1		500963				
	96983992		2014	S	S	&VFT.	1		500055		Localized		
	[05]	(P) ПАНЕЛЬ ПОЛА БАГАЖНОГО ОТСЕКА					(A) PANEL-R/FLR RR						
	95365787		2014	S	S	&TDW.	1		500963		Localized		
	96950715		2014	S	S	&VFT.	1		500055		Localized		
	[06]	(P) ОПОРА ЗАПАСНОГО КОЛЕСА					(A) SUPPORT ASM-SPA WHL CARR						
	96543609		2014	S	S		1		500055				
	[10]	(P) КРОНШТЕЙН КРЕПЛЕНИЯ ДОМКРАТА					(A) BRACKET-JK STOW						
	96543787		2014	S	S		1		500055				
	[12]	(P) КРЮК БУКСИРОВОЧНЫЙ					(A) EYE ASM-RR TOW <USE 14L 0252B>						
	96543611		2014	S	S		1		500055				
	[15]	(P) ПАНЕЛЬ В СБОРЕ ЗАДНЕГО ПОЛА					(A) PANEL ASM-R/END						
	96543736		2014	S	S	&VFT.	1		500055				
	96543782		2014	S	S	&TDW.	1		500963	25NO13y			
	95406414		2014	S	S	&TDW.	1		25NO13y				
	[18]	(P) СЕРЬГА ЗАДНЕГО ПОДКРЫЛЬНИКА					(A) BRACE-RR W/H INR PNL <USE 1C 1J 3402B>	L	1	500055			
96543846		2014	S	S		R	1	500055					
96543847		2014	S	S									
[19]	(P) КРЫШКА СМОТРОВОГО ЛЮКА ЗАДНЕЙ ПОЛА					(A) COVER-F/TNK OPG							
96543535		2014	S	S		1		500055					
[22]	(P) ЗАГЛУШКА					(A) PLUG-FLR PNL HOLE							
94535738		2014	S	S		14		500055					
[35]	(P) ШУМОИЗОЛЯЦИЯ, ПАНЕЛИ ПОЛА					(A) DEADENER-FLR PNL FRT							
96244896		2014	S	B	&E17/E2E.	6		500055					
[38]	(P) КРОНШТЕЙН, ДЕТСКОГО СИДЕНИЯ					(A) BRACKET ASM-CHILD ST							
96801239		2014	S	S	&T2Y.	3		500055					
[46]	(P) КЛИН БОКОВОЙ ПАНЕЛИ ЗАДНЕГО ПОЛА					(A) FILLER-R/FLR PNL							
96543854		2014	S	S	&T2Y.	1		500055					
96801266		2014	S	S	&T2Y.	1		500055					
РАСПОЛОЖЕНИЕ ДЕТАЛЕЙ / POSITION OF A PART	КПП / TRANSAXLE	КУЗОВ / BODY					МОДЕЛЬ / MODEL						
L : ЛЕВОЕ РАСПОЛОЖЕНИЕ ДЕТАЛИ / LEFT HAND SIDE R : ПРАВОЕ РАСПОЛОЖЕНИЕ ДЕТАЛИ / RIGHT HAND SIDE	M : МЕХАНИЧЕСКАЯ / MANUAL A : АВТОМАТИЧЕСКАЯ / AUTOMATIC	4N : 4-Х ДВЕРНЫЙ NOTCHBACK					II : SX III : CDX						

РАМА 6530 FRAME	В З Т	№ ПОЗИЦИИ		КОД / К		NAME / НАИМЕНОВАНИЕ					К О Д / Д				
		Part No Номер детали	К П П	Д В Г	Model Year Мод. год	MODEL МОДЕЛЬ	ОПЦИОН КОМПЛЕКТАЦИЯ	Л / П	К О Л	VIN / DATE ПРИМЕНЕНИЕ		REMARKS ПРИМЕЧАНИЕ			
										FROM C			TO PO		
 <table border="1" data-bbox="376 1021 571 1125"> <tr> <td>20</td> <td>21</td> </tr> <tr> <td></td> <td></td> </tr> </table> RJ6530 10/30/2004	20	21			[02]	(P) ЛОНЖЕРОН В СБОРЕ ПЕРЕДНИЙ								(A) RAIL ASM-F/CMPT SI	
	20	21													
															
	95949300			2014	S	S	&LHD&VFT.	L	1	500055					
	95949301			2014	S	S	&LHD&TDW.	L	1	500963					
	96436299			2014	S	S	&LHD&TDW.	R	1	500963					
	96617507			2014	S	S	&LHD&VFT.	R	1	500055					
	[04]	(P) КРОНШТЕЙН РАДИАТОРА, ВНЕШНИЙ									(A) SUPPORT ASM-RAD LWR OTR<USE 11E 0519Z>				
	96544159			2014	S	S	&LHD&VFT.		1	500055					
	96544160			2014	S	S	&LHD&VFT.		1	500055					
	96544161			2014	S	S	&LHD&TDW.		1	500963					
	96544162			2014	S	S	&LHD&TDW.		1	500963					
	[10]	(P) ЛОНЖЕРОН ЗАДНИЙ									(A) RAIL ASM-U/B RR SI				
	96427175			2014	S	S	&VFT.	L	1	500055					
	96427176			2014	S	S	&VFT.	R	1	500055					
	96617497			2014	S	S	&TDW.	L	1	500963					
	96617498			2014	S	S	&TDW.	R	1	500963					
	[13]	(P) БАЛКА В СБОРЕ ПОЛА ЗАДНЯЯ									(A) BAR ASM-FLR PNL #4 CR				
	96876884			2014	S	S	&VFT.		1	500055					
	96876885			2014	S	S	&TDW.		1	500963					
	[14]	(P) БАЛКА В СБОРЕ ПОЛА ЗАДНЯЯ									(A) BAR ASM-FLR PNL #4 & #5 CR <USE 1C1J 1680A>				
96617489			2014	S	S	&VFT.		1	500055						
96617490			2014	S	S	&TDW.		1	500963						
[20]	(P) ЗАГЛУШКА, ОТВЕРСТИЯ ПЕРЕДНЕЙ ПАНЕЛИ КОЛЕСНОЙ АРКИ									(A) PLUG-FLR & DA PNL HOLE					
94535659			2014	S	S			2	500055						
[21]	(P) ЗАГЛУШКА									(A) PLUG-BODY SI OTR PNL HOLE					
94535734			2014	S	S			2	500055						
[50]	(P) СТОЙКА ПЕРЕДНЕГО ЛОНЖЕРОНА									(A) SUPPORT ASM-BAT TRAY					
96544345			2014	S	S	&LHD&VFT.		1	500055						
96544351			2014	S	S	&LHD&TDW.		1	500963						

РАСПОЛОЖЕНИЕ ДЕТАЛЕЙ / POSITION OF A PART

L : ЛЕВОЕ РАСПОЛОЖЕНИЕ ДЕТАЛИ / LEFT HAND SIDE
R : ПРАВОЕ РАСПОЛОЖЕНИЕ ДЕТАЛИ / RIGHT HAND SIDE

КПП / TRANSAXLE

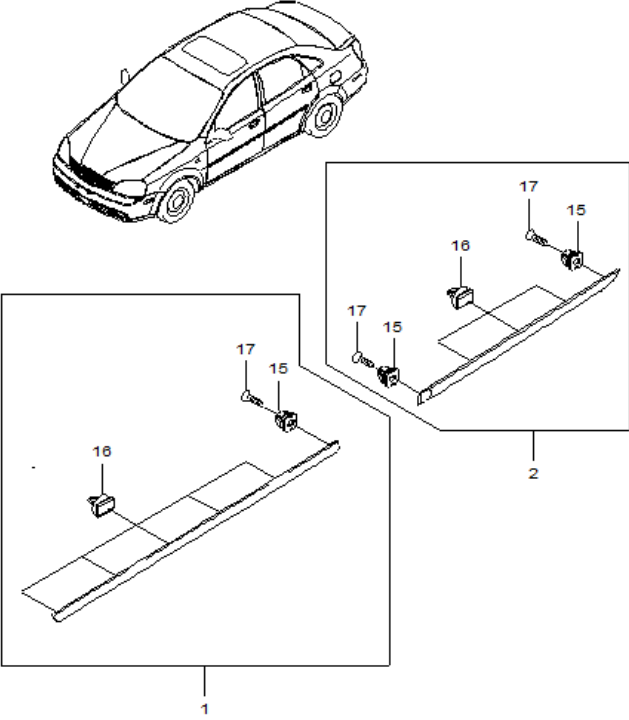
M : МЕХАНИЧЕСКАЯ / MANUAL
A : АВТОМАТИЧЕСКАЯ / AUTOMATIC

КУЗОВ / BODY

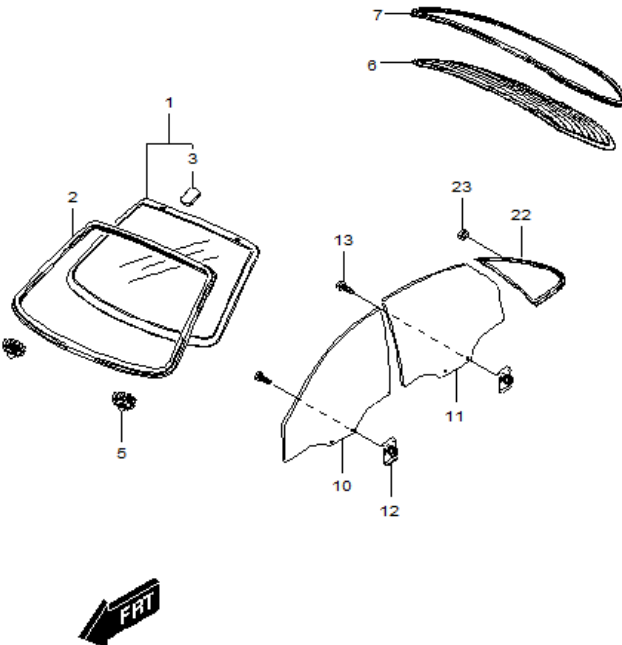
4N : 4-Х ДВЕРНЫЙ NOTCHBACK

МОДЕЛЬ / MODEL

II : SX
III : CDX

МОЛДИНГИ КУЗОВА 6610 SIDE BODY MOLDING	В 3 Т	№ ПОЗИЦИИ		КОД / К		NAME / НАИМЕНОВАНИЕ					КОД / Д			
		Part No Номер детали	К П П	Д В Г	Model Year Мод. год	MODEL МОДЕЛЬ		ОПЦИОН КОМПЛЕКТАЦИЯ	Л / П	К О Л		VIN / DATE ПРИМЕНЕНИЕ		REMARKS ПРИМЕЧАНИЕ
						SX	CDX					FROM C	TO PO	
 <p>RJ6610 11/11/2004</p>		[01]	(P) МОЛДИНГ ПЕРЕДНЕЙ ДВЕРИ								(A) MOLDING ASM-FRT S/D			
		96545651			2014	S	S	&B86.	L	1	500055		БЕЗ ЦВЕТА	
		96545652			2014	S	S	&B86.	R	1	500055		БЕЗ ЦВЕТА	
		[02]	(P) МОЛДИНГ ЗАДНЕЙ ДВЕРИ									(A) MOLDING ASM-RR S/D		
		96545653			2014	S	S	&B86.	L	1	500055		БЕЗ ЦВЕТА	
		96545654			2014	S	S	&B86.	R	1	500055		БЕЗ ЦВЕТА	
		[15]	(P) КЛИПСА									(A) CLIP-FRT S/D CTR MLDG		
		94530629			2014	S	S	&B86.		2	500055			
		94530629			2014	S	S	&B86.		2	500055			
		[16]	(P) КЛИПСА									(A) CLIP-FRT S/D MLDG <SEE GUIDE/CONTACT BFO>		
		94530542			2014	S	S	&B86.		10	500055			
		94530542			2014	S	S	&B86.		6	500055			
		[17]	(P) БОЛТ / ВИНТ									(A) BOLT/SCREW-FRT S/D LWR MLDG <SEE GUIDE/CONT		
		94520216			2014	S	S	&B86.		1	500055			
	94520216			2014	S	S	&B86.		2	500055				
РАСПОЛОЖЕНИЕ ДЕТАЛЕЙ / POSITION OF A PART		КПП / TRANSAXSLE			КУЗОВ / BODY			МОДЕЛЬ / MODEL						
L : ЛЕВОЕ РАСПОЛОЖЕНИЕ ДЕТАЛИ / LEFT HAND SIDE R : ПРАВОЕ РАСПОЛОЖЕНИЕ ДЕТАЛИ / RIGHT HAND SIDE		M : МЕХАНИЧЕСКАЯ / MANUAL A : АВТОМАТИЧЕСКАЯ / AUTOMATIC			4N : 4-Х ДВЕРНЫЙ NOTCHBACK			II : SX III : CDX						

НАРУЖНОЕ ЗЕРКАЛО 6630 OUTSIDE MIRROR	В З Т	№ ПОЗИЦИИ		КОД / К		NAME / НАИМЕНОВАНИЕ					К О Д / Д		
		Part No Номер детали	К П П	Д В Г	Model Year Мод. год	MODEL МОДЕЛЬ SX CDX	ОПЦИОН КОМПЛЕКТАЦИЯ	Л / П	К О Л	VIN / DATE ПРИМЕНЕНИЕ		REMARKS ПРИМЕЧАНИЕ	
										FROM С			TO ПО
<p style="text-align: center;">RJ6630DGW 05/24/2008</p>		[01]	(P) ЗЕРКАЛО В СБОРЕ, НАРУЖНОГО ЗАДНЕГО ВИДА								(A) MIRROR ASM-O/S RR VIEW		
		96810493			2014	B	B	&DL6&DQA&DQ9&LHD-Z5U.	L	1	500055		
		95947437			2014	O	O	&DL7&DQA&DQ9&LHD&Z5U.	L	1	500061		
		96546969			2014	B	B	&DL6&DQ9&LHD-Z5U.	R	1	500055		
		95947511			2014	O	O	&DL7&DQ9&LHD&Z5U.	R	1	500061		
		[02]	(P) БОЛТ / ВИНТ									(A) BOLT/SCREW-FRT S/D O/S RR VIEW MIR FIL<SEE	
		94520572			2014	S	S			6	500055		
		[04]	(P) ОБШИВКА, БОКОВОГО ЗЕРКАЛА									(A) COVER ASM-O/S RR VIEW MIR HSG<SEE GUIDE/CON	
		96428815			2014	B	B	&DL6&LHD.	L	1	500055		
		96428816			2014	O	O	&DL7&LHD.	L	1	500061		
		96428818			2014	B	B	&DL6&LHD.	R	1	500055		
		[10]	(P) РЕГУЛЯТОР УСТАНОВКИ ЗЕРКАЛА									(A) SWITCH ASM-O/S RR VIEW MIR R/CON	
		96546914			2014	O	O	&DL7&LHD.		1	500061		
		[11]	(P) РЕГУЛЯТОР УСТАНОВКИ ЗЕРКАЛА									(A) SWITCH ASM-O/S RR VIEW MIR R/CON	
		96546913			2014	B	B	&DL6&LHD.		1	500055		
	[12]	(P) КЛИПСА									(A) CLIP-O/S RR VIEW MIR R/CON OPG T/PNL		
	94530641			2014	B	B	&DL6&LHD.		2	500055			
	[15]	(P) ОБЛИЦОВКА ЗЕРКАЛА, ВНУТРЕННЯЯ									(A) COVER-O/S RR VIEW MIR HSG<SEE GUIDE/CONTACT		
	96546864			2014	B	B	&DL6&LHD.	R	1	500055			
	96546867			2014	O	O	&DL6/DL7&LHD.	L	1	500061			
	[19]	(P) ПРОКЛАДКА КОРПУСА НАРУЖНОГО ЗЕРКАЛА									(A) INSULATOR-O/S RR VIEW MIR R/CON		
	96547163			2014	O	O	&DL6/DL7&DQ9.	L	1	500055			
	96547164			2014	O	O	&DL6/DL7&DQ9.	R	1	500055			
РАСПОЛОЖЕНИЕ ДЕТАЛЕЙ / POSITION OF A PART	КПП / TRANSAXSLE		КУЗОВ / BODY			МОДЕЛЬ / MODEL							
L : ЛЕВОЕ РАСПОЛОЖЕНИЕ ДЕТАЛИ / LEFT HAND SIDE R : ПРАВОЕ РАСПОЛОЖЕНИЕ ДЕТАЛИ / RIGHT HAND SIDE	M : МЕХАНИЧЕСКАЯ / MANUAL A : АВТОМАТИЧЕСКАЯ / AUTOMATIC		4N : 4-Х ДВЕРНЫЙ NOTCHBACK			II : SX III : CDX							

СТЕКЛА 6640 GLASS I	В З Т	№ ПОЗИЦИИ		КОД / К		NAME / НАИМЕНОВАНИЕ					КОД / Д			
		Part No Номер детали	К П П	Д В Г	Model Year Мод. год	MODEL МОДЕЛЬ SX CDX	ОПЦИОН КОМПЛЕКТАЦИЯ	Л / П	К О Л	VIN / DATE ПРИМЕНЕНИЕ		REMARKS ПРИМЕЧАНИЕ		
										FROM С			TO ПО	
 <p>RJ6640 10/30/2004</p>	[01]	(P)					(P) СТЕКЛО ВЕТРОВОЕ				(A) WINDSHIELD ASM			
	96545261			2014					-C50.			1	500055	Localized
	96940947			2014	O	O			&C50.			1	501029	Localized
	[02]	(P)						(P) УПЛОТНИТЕЛЬ ВЕТРОВОГО СТЕКЛА				(A) MOLDING ASM-W/S GARN		
	96543951			2014	S	S						1	500055	
	[03]	(P)						(P) ПЛАСТИНА, ЗЕРКАЛА ЗАДНЕГО ВИДА, ВНУТРЕННЯЯ				(A) PLATE-W/S SUPT ANC <SEE GUIDE/CONTACT BFO>		
	96321150			2014					-C50.			1	500055	
	[05]	(P)						(P) КЛИН ВЕТРОВОГО СТЕКЛА				(A) RETAINER-W/S FRM FIL PNL		
	96435716			2014	S	S						2	500055	
	[06]	(P)						(P) СТЕКЛО ЗАДНЕЕ				(A) WINDOW ASM-RR		
	96545212			2014	S	S			&U77.			1	500055	Localized
	[07]	(P)						(P) УПЛОТНИТЕЛЬ ЗАДНЕГО СТЕКЛА				(A) MOLDING-BODY SI R/WDO GARN		
	96545216			2014	S	S						1	500055	Localized
	[10]	(P)						(P) СТЕКЛО ПЕРЕДНЕЙ ДВЕРИ				(A) WINDOW-FRT S/D		
	96548613			2014	S	S					L	1	500055	Localized
	96548614			2014	S	S					R	1	500055	Localized
	[11]	(P)						(P) СТЕКЛО ЗАДНЕЙ ДВЕРИ				(A) WINDOW-RR S/D		
	96548186			2014	S	S					L	1	500055	Localized
	96548187			2014	S	S					R	1	500055	Localized
	[12]	(P)						(P) ГАЙКА				(A) NUT-FRT S/D WDO		
	94515281			2014	S	S						4	500055	
	94515281			2014	S	S						4	500055	
	[13]	(P)						(P) БОЛТ / ВИНТ				(A) BOLT/SCREW-FRT S/D WDO		
94520266			2014	S	S						4	500055		
94520266			2014	S	S						4	500055		
[22]	(P)						(P) ФОРТОЧКА ЗАДНЯЯ				(A) WINDOW ASM-QTR			
96617455			2014	S	S					L	1	500055	Localized	
96617456			2014	S	S					R	1	500055	Localized	
[23]	(P)						(P) ГАЙКА				(A) NUT-Q/WDO			
94515115			2014	S	S						8	500055		

РАСПОЛОЖЕНИЕ ДЕТАЛЕЙ / POSITION OF A PART

КПП / TRANSAXLE

КУЗОВ / BODY

МОДЕЛЬ / MODEL

L : ЛЕВОЕ РАСПОЛОЖЕНИЕ ДЕТАЛИ / LEFT HAND SIDE
R : ПРАВОЕ РАСПОЛОЖЕНИЕ ДЕТАЛИ / RIGHT HAND SIDE

M : МЕХАНИЧЕСКАЯ / MANUAL
A : АВТОМАТИЧЕСКАЯ / AUTOMATIC

4N : 4-Х ДВЕРНЫЙ NOTCHBACK

II : SX
III : CDX

ЭМБЛЕМЫ И НАДПИСИ 6650 EMBLEM&LETTERING	В 3 Т	№ ПОЗИЦИИ		КОД / К		NAME / НАИМЕНОВАНИЕ					К О Д / Д			
		Part No Номер детали	К П П	Д В Г	Model Year Мод. год	MODEL МОДЕЛЬ		ОПЦИОН КОМПЛЕКТАЦИЯ	Л / П	К О Л		VIN / DATE ПРИМЕНЕНИЕ		REMARKS ПРИМЕЧАНИЕ
						SX	CDX					FROM С	TO ПО	
<p>RJ6650W 10/30/2004</p>		[01]	(P) ЭМБЛЕМА, ПЕРЕДНЕЙ РЕШЕТКИ							(A) EMBLEM-FRT GRL				
		95076727			2014	S	S	&BMG.	1		500963		Localized	
		95076731			2014	S	S	&Y9Y.	1		500055		Localized	
		[02]	(P) ЭМБЛЕМА В СБОРЕ, КРЫШКИ БАГАЖНИКА								(A) EMBLEM ASM-R/CMPT LID			
		95076737			2014	S	S	&Y9Y.	1		500055		Localized	
		96547119			2014	S	S	&BMG.	1		500963			
		[03]	(P) НАДПИСЬ								(A) PLATE ASM-R/CMPT LID VEH NA			
		95392799			2014	S	S	&MBN.	1		500055		LACETTI FOR CHEVROLET	
		95386687			2014	S	S	&MBR/MDW	1		500963		GENTRA FOR DAEWOO	
		[04]	(P) НАДПИСЬ								(A) PLATE ASM-R/CMPT LID VEH NA			
		95392797			2014	S	S	&BMG.	1		500963		DAEWOO	
		95392798			2014	S	S	&MBN&Y9Y.	1		500055		"CHEVROLET" (Localized)	
		[05]	(P) НАДПИСЬ МОДИФИКАЦИИ АВТОМОБИЛЯ								(A) PLATE ASM-F/FDR VEH NA			
		96547228			2014	S		&KIX&QI2.	2		500055		"SX"	
		96547229			2014		S	&KIY&QI3.	2		500061		"CDX"	

РАСПОЛОЖЕНИЕ ДЕТАЛЕЙ / POSITION OF A PART

L : ЛЕВОЕ РАСПОЛОЖЕНИЕ ДЕТАЛИ / LEFT HAND SIDE
R : ПРАВОЕ РАСПОЛОЖЕНИЕ ДЕТАЛИ / RIGHT HAND SIDE

КПП / TRANSAXLE

M : МЕХАНИЧЕСКАЯ / MANUAL
A : АВТОМАТИЧЕСКАЯ / AUTOMATIC

КУЗОВ / BODY

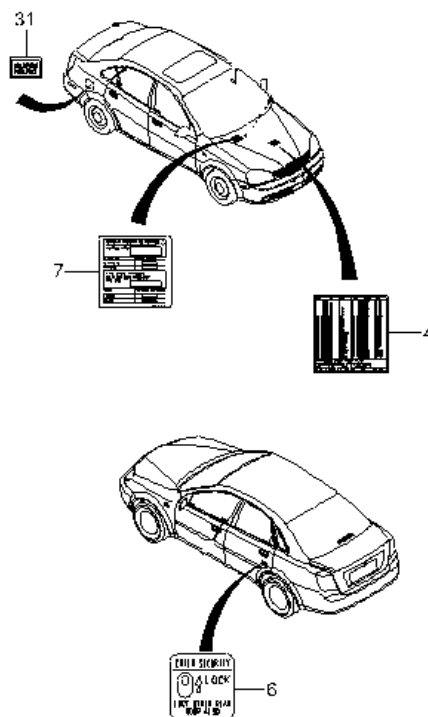
4N : 4-Х ДВЕРНЫЙ NOTCHBACK

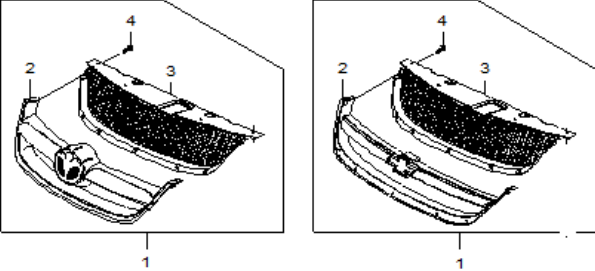
МОДЕЛЬ / MODEL

II : SX
III : CDX

КОДЕС И КОЛПАКИ 6660 WHEEL&WHEEL COVER	В З Т	№ ПОЗИЦИИ		КОД / К		NAME / НАИМЕНОВАНИЕ					К О Д / Д			
		Part No Номер детали	К П П	Д В Г	Model Year Мод. год	MODEL МОДЕЛЬ SX CDX	ОПЦИОН КОМПЛЕКТАЦИЯ	Л / П	К О Л	VIN / DATE ПРИМЕНЕНИЕ		REMARKS ПРИМЕЧАНИЕ		
										FROM С			TO ПО	
<p>15inch</p> <p>15inch</p> <p>RJ6660G 05/15/2008</p>		[01]		(P) ДИСК КОЛЕСНЫЙ							(A) WHEEL ASM-14X5.5-USE 10B 3441B/3442B/3442D/			
		96456156			2014	B	B	&RRB&RTZ.		5	-		WHEEL 14 X 5.5, STEEL.	
		96817346			2014	O		&RRL.		4	500055		WHEEL 15 X 6, STEEL (Localized)	
		96941985			2014	O	O	&RRK.		4	500061		WHEEL 15 X 6, ALUMINUM (LMA)	
		[02]			(P) КОЛПАК, КОЛЕСА							(A) COVER UNIT-WHL TR<USE 10B 4960A>		
		96417938			2014	B	B	&BMG&P2W.		4	-		"DAEWOO"	
		96452287			2014	B	B	&P08&Y9Y.		1	-		"CHEVROLET" (Localized)	
		96452288			2014	O		&PB1&Y9Y.		1	500055		Localized 15INCH CHEVROLET	
		96458027			2014	O		&BMG&PB1.		1	500963		Localized 15INCH DAEWOO	
		[04]			(P) КОЛПАЧОК КОЛЕСА ЦЕНТРАЛЬНЫЙ							(A) CAP-HUB <SEE GUIDE/CONTACT BFO>		
		95027804			2014	S	S	&Y9Y.		4	500055		"CHEVROLET"	
		96452238			2014	S	S	&BMG.		4	500963		DAEWOO	
		[05]			(P) НИППЕЛЬ							(A) VALVE-TIRE<USE 10B 4158A>		
		94581012			2014	B	B	&RRB/RRL.		4	500055		WHEEL 14 X 5.5, STEEL.	
	94581012			2014	B	B	&RTZ/RU2.		1	500055		WHEEL SPARE 14 X 5.5		
	[06]			(P) НИППЕЛЬ							(A) STEM ASM-SPA TIRE VLV			
	94580051			2014		O	&RRK.		4	500061		WHEEL 15 X 6, ALUMINUM (LMA)		
	[08]			(P) БОЛТ КРЕПЛЕНИЯ ЗАПАСНОГО КОЛЕСА							(A) BOLT/SCREW-WHL			
	96428807			2014	S	S			1	500055				
	[12]			(P) КРЫШКА СТУПИЦЫ КОЛЕСА							(A) CAP-WHL TR CVR HUB<5512A/5512B/4975A/5000A/			
	96410955			2014	B	B	&BMG&P2W.		16	-		"DAEWOO"		
	[13]			(P) ГАЙКА							(A) NUT-R/AXL TORQ ABS			
	94515412			2014	B	B	&RRB/RRL.		16	500055		WHEEL 14 X 5.5, STEEL.		
	94837389			2014		O	&RRK.		16	500061		WHEEL 15 X 6, ALUMINUM (LMA)		
	[14]			(P) ДИСК КОЛЕСНЫЙ, ЗАПАСНОЕ							(A) WHEEL ASM-14X5.5-USE 10B 3441B/3442B/3442D/			
РАСПОЛОЖЕНИЕ ДЕТАЛЕЙ / POSITION OF A PART		КПП / TRANSAXLE				КУЗОВ / BODY				МОДЕЛЬ / MODEL				
L : ЛЕВОЕ РАСПОЛОЖЕНИЕ ДЕТАЛИ / LEFT HAND SIDE R : ПРАВОЕ РАСПОЛОЖЕНИЕ ДЕТАЛИ / RIGHT HAND SIDE		M : МЕХАНИЧЕСКАЯ / MANUAL A : АВТОМАТИЧЕСКАЯ / AUTOMATIC				4N : 4-Х ДВЕРНЫЙ NOTCHBACK				II : SX III : CDX				

КОДЕС И КОЛПАКИ 6660 WHEEL&WHEEL COVER	№ ПОЗИЦИИ Part No Номер детали	КОД / К				NAME / НАИМЕНОВАНИЕ				К О Д / Д		
		К П П	Д В Г	Model Year Мод. год	MODEL МОДЕЛЬ SX CDX	ОПЦИОН КОМПЛЕКТАЦИЯ	Л / П	К О Л	VIN / DATE ПРИМЕНЕНИЕ		REMARKS ПРИМЕЧАНИЕ	
									FROM С			TO ПО
<p>15inch</p> <p>15inch</p> <p>RJ6660G 05/15/2008</p>	[14]	(P) ДИСК КОЛЕСНЫЙ, ЗАПАСНОЕ				(A) WHEEL ASM-14X5.5<USE 10B 3441B/3442B/3442D/				WHEEL SPARE 14 X 5.5 TIRE ALL 195/55R15-84H BW R/ST TL Loca		
	96456156	2014	B	B	&RRB&RTZ.	1	-					
	96817346	2014	O	O	&RHA&RRK/RL.	1	500055					
	[15]	(P) ГРУЗИК БАЛАНСИРОВОЧНЫЙ				(A) WEIGHT-5 GRAM WHL BAL<USE 10B 4324A>						
	96940441	2014	B	B	&RRB/RL#&RTZ/RU2.	AR	500055		STEEL			
	96940443	2014	B	B	&RRB/RL#&RTZ/RU2.	AR	500055		STEEL			
	96940445	2014	B	B	&RRB/RL#&RTZ/RU2.	AR	500055		STEEL			
	96940447	2014	B	B	&RRB/RL#&RTZ/RU2.	AR	500055		STEEL			
	96940449	2014	B	B	&RRB/RL#&RTZ/RU2.	AR	500055		STEEL			
	96940451	2014	B	B	&RRB/RL#&RTZ/RU2.	AR	500055		STEEL			
	96940452	2014	B	B	&RRB/RL#&RTZ/RU2.	AR	500055		STEEL			
	96940453	2014	B	B	&RRB/RL#&RTZ/RU2.	AR	500055		STEEL			
	96940454	2014	B	B	&RRB/RL#&RTZ/RU2.	AR	500055		STEEL			
	96940455	2014	B	B	&RRB/RL#&RTZ/RU2.	AR	500055		STEEL			
	96940456	2014	B	B	&RRB/RL#&RTZ/RU2.	AR	500055		STEEL			
	96940457	2014	B	B	&RRB/RL#&RTZ/RU2.	AR	500055		STEEL			
	96940541	2014	B	B	&RRB/RL#&RTZ/RU2.	AR	500055		STEEL			
	96940543	2014	B	B	&RRB/RL#&RTZ/RU2.	AR	500055		STEEL			
	96940545	2014	O		&RRK.	AR	500061		ALUMINUM (LMA)			
	96940547	2014	O		&RRK.	AR	500061		ALUMINUM (LMA)			
96940549	2014	O		&RRK.	AR	500061		ALUMINUM (LMA)				
96940551	2014	O		&RRK.	AR	500061		ALUMINUM (LMA)				
96940552	2014	O		&RRK.	AR	500061		ALUMINUM (LMA)				
96940553	2014	O		&RRK.	AR	500061		ALUMINUM (LMA)				
96940554	2014	O		&RRK.	AR	500061		ALUMINUM (LMA)				
РАСПОЛОЖЕНИЕ ДЕТАЛЕЙ / POSITION OF A PART	КПП / TRANSAXLE				КУЗОВ / BODY				МОДЕЛЬ / MODEL			
L : ЛЕВОЕ РАСПОЛОЖЕНИЕ ДЕТАЛИ / LEFT HAND SIDE R : ПРАВОЕ РАСПОЛОЖЕНИЕ ДЕТАЛИ / RIGHT HAND SIDE	M : МЕХАНИЧЕСКАЯ / MANUAL A : АВТОМАТИЧЕСКАЯ / AUTOMATIC				4N : 4-Х ДВЕРНЫЙ NOTCHBACK				II : SX III : CDX			

УКАЗАТЕЛИ И НАКЛЕЙКИ 6670 LABEL&STICKER	В 3 Т	№ ПОЗИЦИИ		КОД / К		NAME / НАИМЕНОВАНИЕ					К О Д / Д			
		Part No Номер детали	К П П	Д В Г	Model Year Мод- год	MODEL МОДЕЛЬ		ОПЦИОН КОМПЛЕКТАЦИЯ	Л / П	К О Л		VIN / DATE ПРИМЕНЕНИЕ		REMARKS ПРИМЕЧАНИЕ
						SX	CDX					FROM С	TO ПО	
 <p>RJ6670G 05/17/2007</p>		[06] 96548512			2014	S	S	(P) ЭТИКЕТКА, УКАЗАТЕЛЯ БЛОКИРОВКИ ЗАДНЕЙ ДВЕРИ			(A) LABEL-CHILD SECURITY LK INFO 2 500055			
		[07] 96458018 94811393			2014 2014	S S	S S	(P) НАКЛЕЙКА ДАВЛЕНИЯ ВОЗДУХА В ШИНАХ &CZ3. &CL4.			(A) LABEL-TIRE PRESS 1 500963 1 500055	RUSSIA UZBEKISTAN		
		[31] 94580186			2014	S	S	(P) НАКЛЕЙКА ЛЮКА ТОПЛИВНОГО БАКА			(A) LABEL-FUEL SDR IDENT 1 500055			
		[41] 95396385			2014	S	S	(P) НАКЛЕЙКА &XA6.			(A) LABEL-ECE 1 500055			
РАСПОЛОЖЕНИЕ ДЕТАЛЕЙ / POSITION OF A PART		КПП / TRANSAXSLE		КУЗОВ / BODY			МОДЕЛЬ / MODEL							
L : ЛЕВОЕ РАСПОЛОЖЕНИЕ ДЕТАЛИ / LEFT HAND SIDE R : ПРАВОЕ РАСПОЛОЖЕНИЕ ДЕТАЛИ / RIGHT HAND SIDE		M : МЕХАНИЧЕСКАЯ / MANUAL A : АВТОМАТИЧЕСКАЯ / AUTOMATIC		4N : 4-Х ДВЕРНЫЙ NOTCHBACK			II : SX III : CDX							

РЕШЕТКА РАДИАТОРА 6710 GRILLE	В З Т	№ ПОЗИЦИИ		КОД / К		NAME / НАИМЕНОВАНИЕ						К О Д / Д	
		Part No Номер детали	К П П	Д В Г	Model Year Мод. год	MODEL МОДЕЛЬ SX CDX	ОПЦИОН КОМПЛЕКТАЦИЯ	Л / П	К О Л	VIN / DATE ПРИМЕНЕНИЕ			REMARKS ПРИМЕЧАНИЕ
										FROM С	TO ПО		
 <p style="text-align: center;">RJ6710W 08/04/2005</p>		[01]	(P) РЕШЕТКА РАДИАТОРА			(A) GRILLE ASM-FRT							
	95076730			2014	S	S	&BMG.	X		500963		"DAEWOO" (Localized)	
	95248660			2014	S	S	&Y9Y.	X		500055		"CHEVROLET" (Localized)	
	95352867			2014	S	S	&BMG&GAZ.	1		500964		"DAEWOO" (Localized)	
	95352868			2014	S	S	&BMG&GAN.	1		500976		"DAEWOO" (Localized)	
	95352869			2014	S	S	&BMG&GAR.	1		500968		"DAEWOO" (Localized)	
	95352870			2014	S	S	&BMG&GCW.	1		500975		"DAEWOO" (Localized)	
	95352871			2014	S	S	&BMG&GNJ.	1		500963		"DAEWOO" (Localized)	
	95352872			2014	S	S	&BMG&G6J.	1		500967		"DAEWOO" (Localized)	
	95352861			2014	S	S	&GAZ&Y9Y.	1		500055		"CHEVROLET" (Localized)	
	95352862			2014	S	S	&GAN&Y9Y.	1		-		"CHEVROLET" (Localized)	
	95352863			2014	S	S	&GAR&Y9Y.	1		-		"CHEVROLET" (Localized)	
	95352864			2014	S	S	&GCW&Y9Y.	1		-		"CHEVROLET" (Localized)	
	95352865			2014	S	S	&GNJ&Y9Y.	1		-		"CHEVROLET" (Localized)	
	95352866			2014	S	S	&G6J&Y9Y.	1		-		"CHEVROLET" (Localized)	
			[02]	(P) ОБЛИЦОВКА ЦЕНТРАЛЬНАЯ			(A) COVER-GRILLE,RAD						
			N/N										
			[03]	(P) КАРКАС РЕШЕТКИ РАДИАТОРА			(A) HOUSING A-RAD GRILLE						
			N/N										
			[04]	(P) БОЛТ / ВИНТ			(A) BOLT/SCREW-FRT GRL INS<SEE GUIDE/CONTACT BF						
			94520483		2014	S	S	&BMG.	2		500963		
		94520483		2014	S	S	&BMG.	2		500963			
		94520483		2014	S	S		4		500055			
		94520483		2014	S	S	&BMG.	4		500963			
		94520483		2014	S	S	&Y9Y.	4		500055			

РАСПОЛОЖЕНИЕ ДЕТАЛЕЙ / POSITION OF A PART

L : ЛЕВОЕ РАСПОЛОЖЕНИЕ ДЕТАЛИ / LEFT HAND SIDE
R : ПРАВОЕ РАСПОЛОЖЕНИЕ ДЕТАЛИ / RIGHT HAND SIDE

КПП / TRANSAXLE

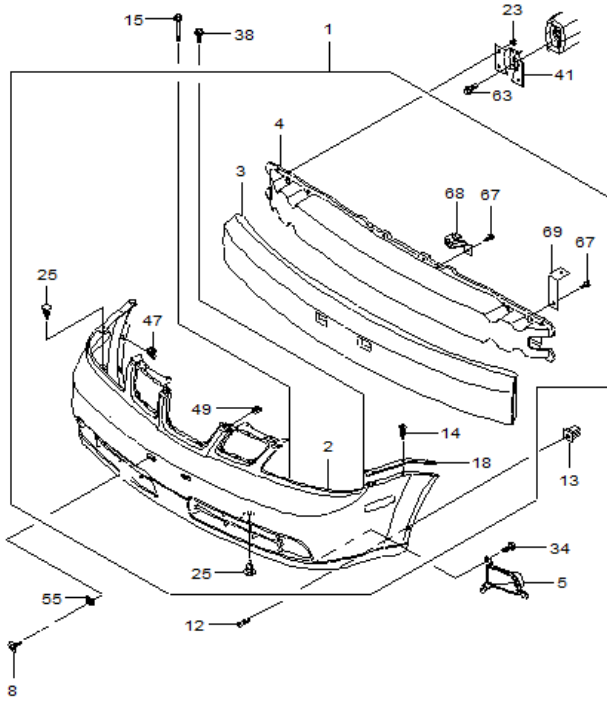
M : МЕХАНИЧЕСКАЯ / MANUAL
A : АВТОМАТИЧЕСКАЯ / AUTOMATIC

КУЗОВ / BODY

4N : 4-Х ДВЕРНЫЙ NOTCHBACK

МОДЕЛЬ / MODEL

II : SX
III : CDX

6720 FRONT BUMPER	№ ПОЗИЦИИ		КОД / К		NAME / НАИМЕНОВАНИЕ					КОД / Д		
	Part No Номер детали	К П П	Д В Г	Model Year Мод. год	MODEL МОДЕЛЬ	ОПЦИОН КОМПЛЕКТАЦИЯ	Л / П	К О Л	VIN / DATE ПРИМЕНЕНИЕ		REMARKS ПРИМЕЧАНИЕ	
									FROM C			TO PO
 <p>RJ6720GW 10/30/2004</p>	[01]					(P) БАМПЕР В СБОРЕ, ПЕРЕДНИЙ				(A) BUMPER ASM-FRT BPR IMP BAR <SEE GUIDE/BFO>		
	95248656			2014	B	&E17-T3N/T3U.			1	500055	Localized (2.5 MPH)	
	95248657			2014	O O	&E2E&T3U-T3N.			X	-	Localized (5.0 MPH)	
	95248658			2014	S B	&E17&T3N&T3U.			1	-	Localized (2.5 MPH)	
	95248659			2014	O O	&E2E&T3N&T3U.			1	500061	Localized (5.0 MPH)	
	[02]						(P) РУБАШКА ПЕРЕДНЕГО БАМПЕРА				(A) FASCIA-FRT BPR	
	95076736			2014	O O	&E2E&T3N&T3U.			1	500061	Localized	
	95076736			2014	B	&E17&T3N&T3U.			1	-		
	95076736			2014	O O	&E2E&T3U-T3N.			1	-		
	95076736			2014	B	&E17-T3N/T3U.			1	500055		
	[03]						(P) УДАРОПОГЛОТИТЕЛЬ ПЕРЕДНЕГО БАМПЕРА				(A) ABSORBER-FRT BPR ENGY<SEE GUIDE/CONTACT BFO	
	95076725			2014		B	&E17&T3N&T3U.			1	-	
	95076725			2014	B	&E17-T3N/T3U.			1	500055		
	95076726			2014	O O	&E2E&T3N&T3U.			1	500061	Localized	
	95076726			2014	O O	&E2E&T3U-T3N.			1	-	Localized	
	[04]						(P) БАЛКА В СБОРЕ, ПРОТВОУДАРНАЯ ПЕРЕДНЕГО БАМПЕРА				(A) BAR ASM-FRT BPR IMP	
	95281480			2014		O	&AJ3&E2E.			1	500061	
	95281480			2014	O O	&E2E&T3N&T3U.			1	500061		
	95281480			2014	O O	&E2E&T3U-T3N.			1	-		
	95281481			2014	S B	&AR1&E17.			1	500055		
	95281481			2014		B	&E17&T3N&T3U.			1	-	
	95281481			2014	B	&E17-T3N/T3U.			1	500055		
	95281482			2014	O O	&E2E&T3N&T3U.			1	500061		
	95281482			2014	O O	&E2E&T3U-T3N.			1	-		
	95281483			2014		B	&E17&T3N&T3U.			1	-	
95281483			2014	B	&E17-T3N/T3U.			1	500055			
[05]						(P) КРЫШКА, ПЕРЕДНЕЙ ПРОТИВОТУМАННОЙ ФАРЫ				(A) COVER-FRT FOG LP		
95076721			2014	S S	&T3U.			R	1	500061	Localized	
95076721			2014	O O	&E2E&T3N&T3U.			R	1	500061	Localized	
95076721			2014		B	&E17&T3N&T3U.			R	1	-	Localized
95076721			2014	O O	&E2E&T3U-T3N.			R	1	-	Localized	
95076722			2014	S S	&T3U.			L	1	500061	Localized	
95076722			2014			&E2E&T3N&T3U.			L	1	500061	Localized
95076722			2014		B	&E17&T3N&T3U.			L	1	-	Localized

РАСПОЛОЖЕНИЕ ДЕТАЛЕЙ / POSITION OF A PART

L : ЛЕВОЕ РАСПОЛОЖЕНИЕ ДЕТАЛИ / LEFT HAND SIDE
R : ПРАВОЕ РАСПОЛОЖЕНИЕ ДЕТАЛИ / RIGHT HAND SIDE

КПП / TRANSAXLE

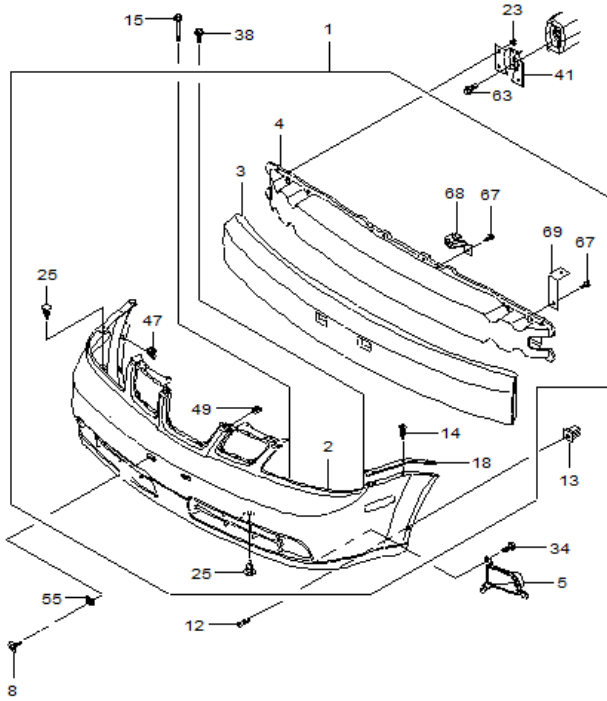
M : МЕХАНИЧЕСКАЯ / MANUAL
A : АВТОМАТИЧЕСКАЯ / AUTOMATIC

КУЗОВ / BODY

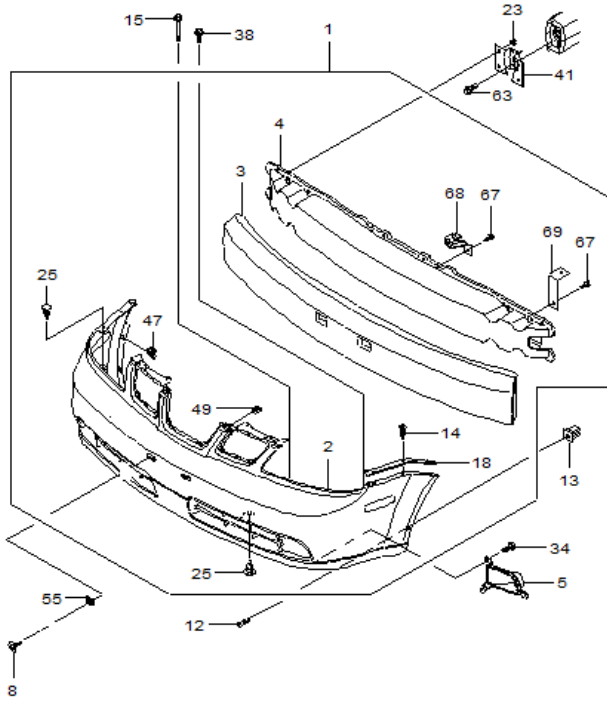
4N : 4-Х ДВЕРНЫЙ NOTCHBACK

МОДЕЛЬ / MODEL

II : SX
III : CDX

6720 FRONT BUMPER	№ ПОЗИЦИИ		КОД / К		NAME / НАИМЕНОВАНИЕ				К О Д / Д			
	Part No Номер детали	К П П	Д В Г	Model Year Мод. год	MODEL МОДЕЛЬ	ОПЦИОН КОМПЛЕКТАЦИЯ	Л / П	К О Л		VIN / DATE ПРИМЕНЕНИЕ		REMARKS ПРИМЕЧАНИЕ
										FROM С	TO ПО	
 <p>RJ6720GW 10/30/2004</p>	[05]	(P) КРЫШКА, ПЕРЕДНЕЙ ПРОТИВОТУМАННОЙ ФАРЫ								(A) COVER-FRT FOG LP		
	95076722			2014	O O	&E2E&T3U-T3N.	L	1	-		Localized	
	95076723			2014	B	&QI2-T3U.	L	1	500055		Localized	
	95076723			2014	B	&E17-T3N/T3U.	L	1	500055		Localized	
	95076724			2014	B	&QI2-T3U.	R	1	500055		Localized	
	95076724			2014	B	&E17-T3N/T3U.	R	1	500055		Localized	
	[08]	(P) БОЛТ/ВИНТ									(A) BOLT/SCREW	
	94520536			2014	S S			4	500055			
	[12]	(P) БОЛТ / ВИНТ									(A) BOLT/SCREW-FRT BPR UPR FASCIA<SEE GUIDE/CON	
	94520536			2014	S S			2	500055			
	[13]	(P) ГАЙКА									(A) NUT-FRT BPR FASCIA	
	94515246			2014	S S			4	500055		Localized	
	[14]	(P) БОЛТ / ВИНТ									(A) BOLT/SCREW-FRT BPR FASCIA REINF	
	11611584			2014	S S			4	500055			
	11611584			2014		&E2E&T3N&T3U.		4	500061			
	11611584			2014	B	&E17&T3N&T3U.		4	-			
	11611584			2014	O O	&E2E&T3U-T3N.		4	-			
	11611584			2014	B	&E17-T3N/T3U.		4	500055			
	[15]	(P) БОЛТ / ВИНТ									(A) BOLT/SCREW-FRT BPR IMP BAR BR	
	94500993			2014	S S			2	500055			
	[18]	(P) УСИЛИТЕЛЬ РУБАШКИ БАМПЕРА									(A) REINFORCEMENT ASM-FRT BPR FASCIA OTR<SE	
	96545517			2014	S S			L	1	500055		
	96545517			2014		&E2E&T3N&T3U.		L	1	500061		
	96545517			2014	B	&E17&T3N&T3U.		L	1	-		
	96545517			2014	O O	&E2E&T3U-T3N.		L	1	-		
	96545517			2014	B	&E17-T3N/T3U.		L	1	500055		
	96545518			2014	S S			R	1	500055		
96545518			2014		&E2E&T3N&T3U.		R	1	500061			
96545518			2014	B	&E17&T3N&T3U.		R	1	-			
96545518			2014	O O	&E2E&T3U-T3N.		R	1	-			
96545518			2014	B	&E17-T3N/T3U.		R	1	500055			
[23]	(P) ГАЙКА									(A) NUT-FRT BPR FASCIA GDE		
94515365			2014	S S			4	500055				
[25]	(P) КЛИПСА									(A) CLIP-FRT BPR IMP BAR BIND BAND		
94530623			2014		&E2E&T3N&T3U.		4	500061				
РАСПОЛОЖЕНИЕ ДЕТАЛЕЙ / POSITION OF A PART		КПП / TRANSAXLE			КУЗОВ / BODY			МОДЕЛЬ / MODEL				
L : ЛЕВОЕ РАСПОЛОЖЕНИЕ ДЕТАЛИ / LEFT HAND SIDE R : ПРАВОЕ РАСПОЛОЖЕНИЕ ДЕТАЛИ / RIGHT HAND SIDE		M : МЕХАНИЧЕСКАЯ / MANUAL A : АВТОМАТИЧЕСКАЯ / AUTOMATIC			4N : 4-Х ДВЕРНЫЙ NOTCHBACK			II : SX III : CDX				

6720 FRONT BUMPER	№ ПОЗИЦИИ		КОД / К		NAME / НАИМЕНОВАНИЕ					К О Д / Д			
	Part No Номер детали	К П П	Д В Г	Model Year Мод. год	MODEL МОДЕЛЬ		ОПЦИОН КОМПЛЕКТАЦИЯ	Л / П	К О Л		VIN / DATE ПРИМЕНЕНИЕ		REMARKS ПРИМЕЧАНИЕ
					SX	CDX					FROM C	TO PO	
<p>RJ6720GW 10/30/2004</p>	[25]	(P)											
	94530623				2014		B	&E17&T3N&T3U.			4	-	(A) CLIP-FRT BPR IMP BAR BIND BAND
	94530623				2014	O	O	&E2E&T3U-T3N.			4	-	
	94530623				2014	B		&E17-T3N/T3U.			4	500055	
	94530624				2014			&E2E&T3N&T3U.			4	500061	
	94530624				2014		B	&E17&T3N&T3U.			4	-	
	94530624				2014	O	O	&E2E&T3U-T3N.			4	-	
	94530624				2014	B		&E17-T3N/T3U.			4	500055	
	[34]	(P)											
	94520499				2014			&E2E&T3N&T3U.			2	500061	(A) BOLT/SCREW-FRT FOG LP BZL
	94520499				2014	B		&E17&T3N&T3U.			2	-	
	94520499				2014	O	O	&E2E&T3U-T3N.			2	-	
	94520499				2014	B		&E17-T3N/T3U.			2	500055	
	[38]	(P)											
	94501395				2014	S	S				2	500055	(A) BOLT/SCREW-FRT BPR IMP BAR BRKT<SEE GUID
	[41]	(P)											
	96545535				2014	S	S			L	1	500055	(A) BRACKET ASM-FRT BPR FASCIA<SEE GUIDE/CONTAC
	96545536				2014	S	S			R	1	500055	
	96546897				2014	B	B	&AR1&E17.		L	1	500055	
	96546897				2014	B	B	&E17&T3N&T3U.		L	1	-	
	96546897				2014	B	B	&E17-T3N/T3U.		L	1	500055	
	96546898				2014	B	B	&AR1&E17.		R	1	500055	
	96546898				2014	B	B	&E17&T3N&T3U.		R	1	-	
	96546898				2014	B	B	&E17-T3N/T3U.		R	1	500055	
	[47]	(P)											
	94515267				2014			&E2E&T3N&T3U.			2	500061	(A) NUT-FRT FOG LP
	94515267				2014	B		&E17&T3N&T3U.			2	-	
	94515267				2014	O	O	&E2E&T3U-T3N.			2	-	
94515267				2014			&E2E&T3N&T3U.			8	500061		
94515267				2014	B		&E17&T3N&T3U.			8	-		
94515267				2014	O	O	&E2E&T3U-T3N.			8	-		
94515267				2014	B		&E17-T3N/T3U.			8	500055		
94515267				2014	S	S				8	500055		
[49]	(P)												
												(A) NUT-FRT BPR FASCIA INS<SEE GUIDE/CONTACT BF	
РАСПОЛОЖЕНИЕ ДЕТАЛЕЙ / POSITION OF A PART		КПП / TRANSAXSLE			КУЗОВ / BODY			МОДЕЛЬ / MODEL					
L : ЛЕВОЕ РАСПОЛОЖЕНИЕ ДЕТАЛИ / LEFT HAND SIDE R : ПРАВОЕ РАСПОЛОЖЕНИЕ ДЕТАЛИ / RIGHT HAND SIDE		M : МЕХАНИЧЕСКАЯ / MANUAL A : АВТОМАТИЧЕСКАЯ / AUTOMATIC			4N : 4-Х ДВЕРНЫЙ NOTCHBACK			II : SX III : CDX					

6720 FRONT BUMPER	№ ПОЗИЦИИ		КОД / К		NAME / НАИМЕНОВАНИЕ				К О Д / Д				
	Part No Номер детали	К П П	Д В Г	Model Year Мод. год	MODEL МОДЕЛЬ		ОПЦИОН КОМПЛЕКТАЦИЯ	Л / П		К О Л	VIN / DATE ПРИМЕНЕНИЕ		REMARKS ПРИМЕЧАНИЕ
					SX	CDX					FROM C	TO ПО	
 <p>RJ6720GW 10/30/2004</p>	[49]	(P)	ГАЙКА								(A) NUT-FRT BPR FASCIA INS<SEE GUIDE/CONTACT BF		
	94515001			2014	S	S			2	500055			
	[55]	(P)	ГАЙКА									(A) NUT-FRT GRL BR<SEE GUIDE/CONTACT BFO>	
	94515290			2014	S	S			2	500055			
	94515290			2014			&E2E&T3N&T3U.		2	500061			
	94515290			2014		B	&E17&T3N&T3U.		2	-			
	94515290			2014	O	O	&E2E&T3U-T3N.		2	-			
	94515290			2014	B		&E17-T3N/T3U.		2	500055			
	[63]	(P)	БОЛТ / ВИНТ									(A) BOLT/SCREW-FRT BPR IMP BAR INR REINF<SEE GU	
	94501534			2014	S	S			4	500055			
	[67]	(P)	БОЛТ / ВИНТ									(A) BOLT/SCREW-FRT BPR IMP BAR	
	94520288			2014	S	S			4	500055			
	94520288			2014			&E2E&T3N&T3U.		4	500061			
	94520288			2014		B	&E17&T3N&T3U.		4	-			
	94520288			2014	O	O	&E2E&T3U-T3N.		4	-			
	94520288			2014	B		&E17-T3N/T3U.		4	500055			
	[68]	(P)	УСИЛИТЕЛЬ, ПЕРЕДНЕЙ РУБАШКИ БАМПЕРА									(A) SUPPORT-FRT BPR FASCIA UPR<SEE GUIDE/CONTACT	
	95281485			2014	S	S			L 1	500055			
	95281485			2014			&E2E&T3N&T3U.		L 1	500061			
	95281485			2014		B	&E17&T3N&T3U.		L 1	-			
	95281485			2014	O	O	&E2E&T3U-T3N.		L 1	-			
	95281485			2014	B		&E17-T3N/T3U.		L 1	500055			
	95281486			2014	S	S			R 1	500055			
	95281486			2014			&E2E&T3N&T3U.		R 1	500061			
	95281486			2014		B	&E17&T3N&T3U.		R 1	-			
95281486			2014	O	O	&E2E&T3U-T3N.		R 1	-				
95281486			2014	B		&E17-T3N/T3U.		R 1	500055				
[69]	(P)	УСИЛИТЕЛЬ, ПЕРЕДНЕЙ РУБАШКИ БАМПЕРА									(A) SUPPORT-FRT BPR FASCIA<SEE GUIDE/CONTACT BF		
96545513			2014	S	S			2	500055				
96545513			2014			&E2E&T3N&T3U.		2	500061				
96545513			2014		B	&E17&T3N&T3U.		2	-				
96545513			2014	O	O	&E2E&T3U-T3N.		2	-				
96545513			2014	B		&E17-T3N/T3U.		2	500055				

РАСПОЛОЖЕНИЕ ДЕТАЛЕЙ / POSITION OF A PART

L : ЛЕВОЕ РАСПОЛОЖЕНИЕ ДЕТАЛИ / LEFT HAND SIDE
R : ПРАВОЕ РАСПОЛОЖЕНИЕ ДЕТАЛИ / RIGHT HAND SIDE

КПП / TRANSAXLE

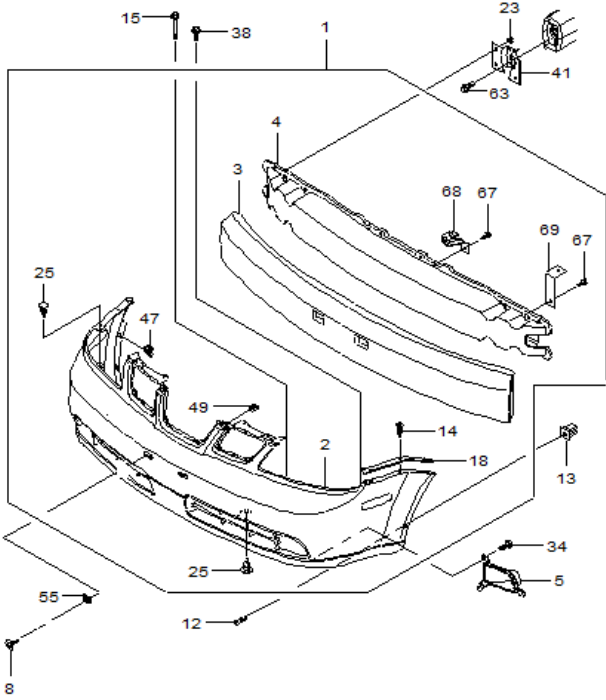
M : МЕХАНИЧЕСКАЯ / MANUAL
A : АВТОМАТИЧЕСКАЯ / AUTOMATIC

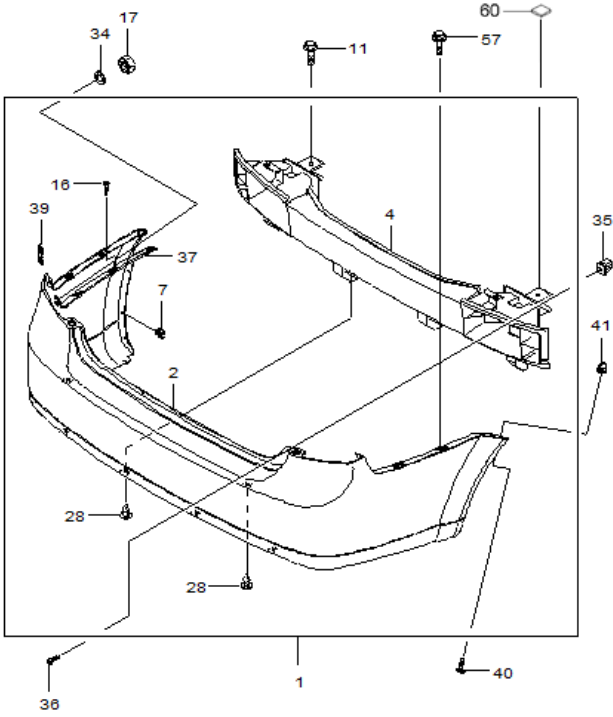
КУЗОВ / BODY

4N : 4-Х ДВЕРНЫЙ NOTCHBACK

МОДЕЛЬ / MODEL

II : SX
III : CDX

6720 FRONT BUMPER	№ ПОЗИЦИИ		КОД / К		NAME / НАИМЕНОВАНИЕ					К О Д / Д			
	Part No Номер детали	К П П	Д В Г	Model Year Мод. год	MODEL МОДЕЛЬ		ОПЦИОН КОМПЛЕКТАЦИЯ	Л / П	К О Л		VIN / DATE ПРИМЕНЕНИЕ		REMARKS ПРИМЕЧАНИЕ
					SX	CDX					FROM С	TO ПО	
 <p>RJ6720GW 10/30/2004</p>	[?1]										(A) BOLT/SCREW-FRT LWR LWR GRL<SEE GUIDE/CONTAC		
	94520499			2014			&E2E&T3N&T3U.		6	500061			
	94520499			2014		B	&E17&T3N&T3U.		6	SOP			
	94520499			2014	O	O	&E2E&T3U-T3N.		6	-			
	94520499			2014	S		&E17-T3N/T3U.		6	SOP			
	[?2]											(A) MOLDING-FRT BPR LWR FASCIA GRL CTR<SEE GUI	
	95076720			2014			&E2E&T3N&T3U.		1	500061			
	95076720			2014		B	&E17&T3N&T3U.		1	SOP			
	95076720			2014	O	O	&E2E&T3U-T3N.		1	-			
	95076720			2014	S		&E17-T3N/T3U.		1	SOP			
	РАСПОЛОЖЕНИЕ ДЕТАЛЕЙ / POSITION OF A PART			КПП / TRANSAXSLE			КУЗОВ / BODY			МОДЕЛЬ / MODEL			
	L : ЛЕВОЕ РАСПОЛОЖЕНИЕ ДЕТАЛИ / LEFT HAND SIDE R : ПРАВОЕ РАСПОЛОЖЕНИЕ ДЕТАЛИ / RIGHT HAND SIDE			M : МЕХАНИЧЕСКАЯ / MANUAL A : АВТОМАТИЧЕСКАЯ / AUTOMATIC			4N : 4-Х ДВЕРНЫЙ NOTCHBACK			II : SX III : CDX			

ЗАДНИЙ БАМПЕР 6730 REAR BUMPER I	В З Т	№ ПОЗИЦИИ		КОД / К		NAME / НАИМЕНОВАНИЕ					К О Д / Д		
		Part No Номер детали	К П П	Д В Г	Model Year Мод. год	MODEL МОДЕЛЬ SX CDX	ОПЦИОН КОМПЛЕКТАЦИЯ	Л / П	К О Л	VIN / DATE ПРИМЕНЕНИЕ		REMARKS ПРИМЕЧАНИЕ	
										FROM С			TO ПО
 <p>RJ6730GW 10/30/2004</p>		[01]	(P)	БАМПЕР В СБОРЕ, ЗАДНИЙ							(A) BUMPER ASM-RR BPR IMP BAR<SEE GUIDE/CONTACT		
	96545554			2014	S	B	&E17/E2E.			1	500055		
		[02]	(P)	РУБАШКА ЗАДНЕГО БАМПЕРА								(A) BUMPER-RR BPR FASCIA<SEE GUIDE/CONTACT BFO>	
	96545559			2014	S	B	&E17/E2E.			1	500055		
		[04]	(P)	БАЛКА В СБОРЕ ПРОТИВУДАРНАЯ ЗАДНЕГО БАМПЕРА								(A) BAR ASM-RR BPR IMP	Localized
	96953428			2014	S	S				1	500055		
		[07]	(P)	ГАЙКА								(A) NUT-RR BPR FASCIA	
	94515267			2014	S	S				6	500055		
	94515267			2014	S	B	&E17/E2E.			6	500055		
		[11]	(P)	БОЛТ / ВИНТ								(A) BOLT/SCREW-RR BPR IMP BAR EXTN<SEE GUIDE/CO	
	94500688			2014	S	S				2	500055		
		[16]	(P)	БОЛТ / ВИНТ								(A) BOLT/SCREW-RR BPR FASCIA SI REINF<SEE GUI	
	94520220			2014	S	S				8	500055		
	94520220			2014	S	B	&E17/E2E.			R 8	500055		
		[17]	(P)	ГАЙКА								(A) NUT-RR BPR FASCIA SI RET<SEE GUIDE/CONTACT	
	94515341			2014	S	S				2	500055		
		[28]	(P)	КЛИПСА								(A) CLIP-RR BPR FASCIA MLDG<SEE GUIDE/CONTACT B	
	94530623			2014	S	S				6	500055		
		[34]	(P)	ГАЙКА, ЗАДНЕЙ РУБАШКИ БАМПЕРА								(A) SEALING STRIP-RR BPR FASCIA<SEE GUIDE/CONTA	
	96308596			2014	S	S				2	500055		
96308596			2014	S	B	&E17/E2E.			2	500055			
	[35]	(P)	ГАЙКА								(A) NUT-RR BPR IMP BAR EXTN<SEE GUIDE/CONTACT B		
94515242			2014	S	S				4	500055			
	[36]	(P)	БОЛТ / ВИНТ								(A) BOLT/SCREW-RR BPR FASCIA		
94520542			2014	S	S				4	500055			
	[37]	(P)	УСИЛИТЕЛЬ РУБАШКИ БАМПЕРА ЗАДНИЙ								(A) REINFORCEMENT ASM-RR BPR FASCIA		
96545627			2014	S	S				L 1	500055			
96545627			2014	S	B	&E17/E2E.			L 1	500055			
96545628			2014	S	S				R 1	500055			
96545628			2014	S	B	&E17/E2E.			R 1	500055			

РАСПОЛОЖЕНИЕ ДЕТАЛЕЙ / POSITION OF A PART

L : ЛЕВОЕ РАСПОЛОЖЕНИЕ ДЕТАЛИ / LEFT HAND SIDE
R : ПРАВОЕ РАСПОЛОЖЕНИЕ ДЕТАЛИ / RIGHT HAND SIDE

КПП / TRANSAXLE

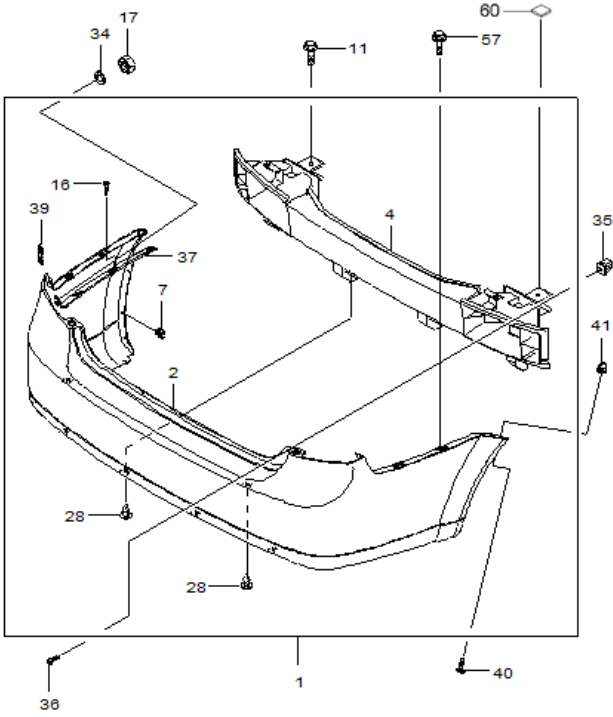
M : МЕХАНИЧЕСКАЯ / MANUAL
A : АВТОМАТИЧЕСКАЯ / AUTOMATIC

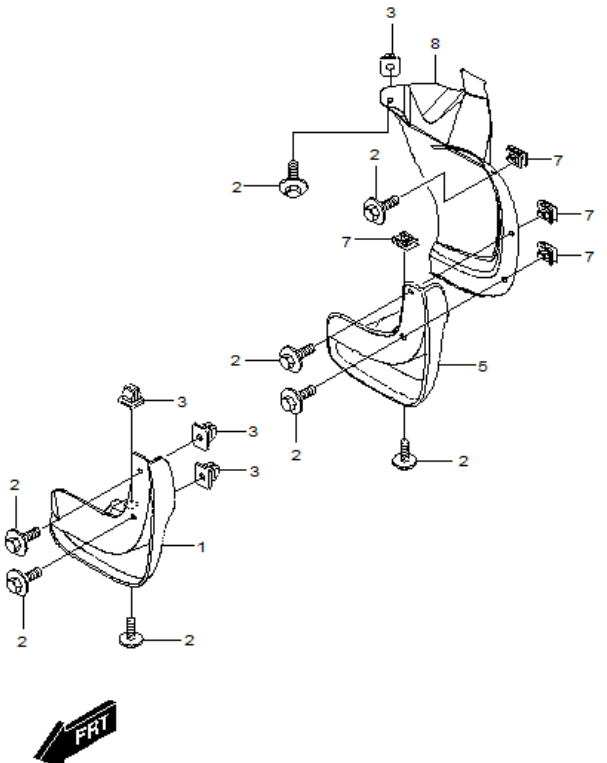
КУЗОВ / BODY

4N : 4-Х ДВЕРНЫЙ NOTCHBACK

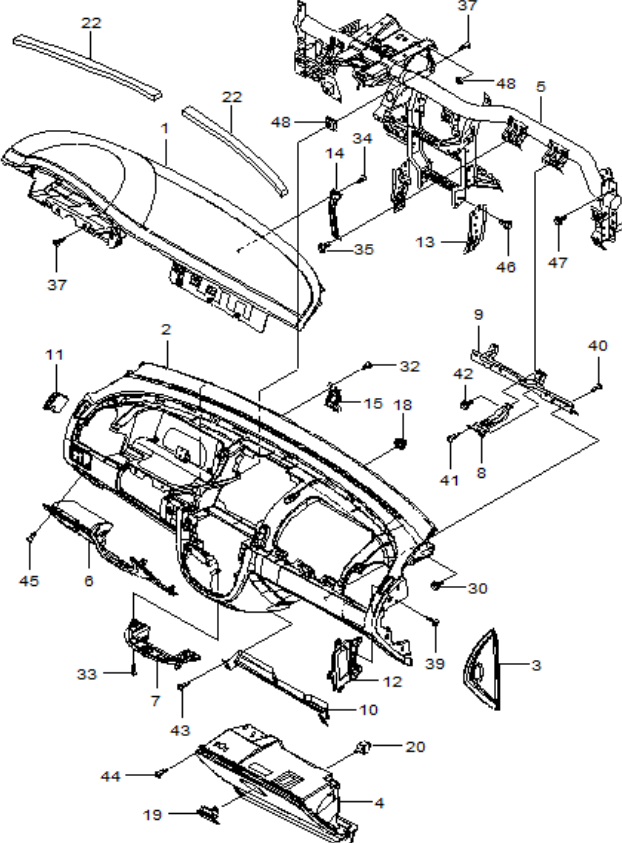
МОДЕЛЬ / MODEL

II : SX
III : CDX

ЗАДНИЙ БАМПЕР 6730 REAR BUMPER I	В 3 Т	№ ПОЗИЦИИ		КОД / К		NAME / НАИМЕНОВАНИЕ					К О Д / Д			
		Part No Номер детали	К П П	Д В Г	Model Year Мод. год	MODEL МОДЕЛЬ		ОПЦИОН КОМПЛЕКТАЦИЯ	Л / П	К О Л		VIN / DATE ПРИМЕНЕНИЕ		REMARKS ПРИМЕЧАНИЕ
						SX	CDX					FROM С	TO ПО	
 <p>RJ6730GW 10/30/2004</p>	[40]	(P)									(A) BOLT/SCREW-RR BPR FASCIA SI RET<SEE GUIDE			
	94520536				2014	S	B	&E17/E2E.			2	500055		
	[41]	(P)										(A) NUT-RR BPR FASCIA OTR RET<SEE GUIDE/CONTACT		
	94515246				2014	S	S				6	500055	Localized	
	[57]	(P)										(A) BOLT/SCREW		
	94501395				2014	S	S				4	500055		
[60]	(P)										(A) DEADENER-RR S/D LK STKR ANC PLT ACC HOLE			
96244896				2014	S	S				4	500055			
РАСПОЛОЖЕНИЕ ДЕТАЛЕЙ / POSITION OF A PART	КПП / TRANSAXSLE		КУЗОВ / BODY			МОДЕЛЬ / MODEL								
L : ЛЕВОЕ РАСПОЛОЖЕНИЕ ДЕТАЛИ / LEFT HAND SIDE R : ПРАВОЕ РАСПОЛОЖЕНИЕ ДЕТАЛИ / RIGHT HAND SIDE	M : МЕХАНИЧЕСКАЯ / MANUAL A : АВТОМАТИЧЕСКАЯ / AUTOMATIC		4N : 4-Х ДВЕРНЫЙ NOTCHBACK			II : SX III : CDX								

БРЫЗГОВИКИ 6750 MUD GUARD	В 3 Т	№ ПОЗИЦИИ		КОД / К			NAME / НАИМЕНОВАНИЕ					К О Д / Д		
		Part No Номер детали	К П П	Д В Г	Model Year Мод. год	MODEL МОДЕЛЬ		ОПЦИОН КОМПЛЕКТАЦИЯ	Л / П	К О Л	VIN / DATE ПРИМЕНЕНИЕ		REMARKS ПРИМЕЧАНИЕ	
						SX	CDX				FROM C			TO PO
 <p>RJ6750 10/30/2004</p>		[01]	(P) БРЫЗГОВИК ПЕРЕДНИЙ								(A) GUARD-F/FDR MUD			
		96545665			2014	S	S	&VH4.	L	1	500055			
		96545666			2014	S	S	&VH4.	R	1	500055			
		[02]	(P) БОЛТ / ВИНТ									(A) BOLT/SCREW-F/FDR LWR RR MLDG<SEE GUIDE/CONT		
		94520536			2014	S	S	&VH4.		4	500055			
		[03]	(P) ГАЙКА									(A) NUT-F/FDR MUD FLAP GUARD<SEE GUIDE/CONTACT		
		94515246			2014	S	S			4	500055	Localized		
		[05]	(P) БРЫЗГОВИК ЗАДНИЙ									(A) GUARD-RR MUD FLAP		
	96545639			2014	S	S	&VH4.	L	1	500055				
	96545640			2014	S	S	&VH4.	R	1	500055				
	[07]	(P) ГАЙКА									(A) NUT-RR BPR FASCIA			
	94515267			2014	S	B	&E17/E2E.		6	500055				
	[08]	(P) НАКЛАДКА ЗАДНЕГО БАМПЕРА									(A) LINER ASM-RR W/H			
	96545645			2014	S	S	&VH4.	L	1	500055				
	96545646			2014	S	S	&VH4.	R	1	500055				
РАСПОЛОЖЕНИЕ ДЕТАЛЕЙ / POSITION OF A PART	КПП / TRANSAXSLE		КУЗОВ / BODY			МОДЕЛЬ / MODEL								
L : ЛЕВОЕ РАСПОЛОЖЕНИЕ ДЕТАЛИ / LEFT HAND SIDE R : ПРАВОЕ РАСПОЛОЖЕНИЕ ДЕТАЛИ / RIGHT HAND SIDE	M : МЕХАНИЧЕСКАЯ / MANUAL A : АВТОМАТИЧЕСКАЯ / AUTOMATIC		4N : 4-Х ДВЕРНЫЙ NOTCHBACK			II : SX III : CDX								

- 7113 ПАНЕЛЬ УПРАВЛЕНИЯ
- 7120 ОБЛИЦОВКА ПАНЕЛИ УПРАВЛЕНИЯ
- 7130 ЭЛЕМЕНТЫ ПАНЕЛИ УПРАВЛЕНИЯ
- 7141 КОНСОЛЬ
- 7150 ЩИТОК ПАНЕЛИ УПРАВЛЕНИЯ
- 7210 ОБЛИЦОВКА ПЕРЕДНЕЙ ДВЕРИ
- 7220 ОБЛИЦОВКА ЗАДНЕЙ ДВЕРИ
- 7310 ОБЛИЦОВКА ПОТОЛКА
- 7320 ЗАДНЯЯ ПОЛКА
- 7330 ОБЛИЦОВКА СТОЕК САЛОНА
- 7340 ОБЛИЦОВКА БАГАЖНОГО ОТСЕКА
- 7350 СОЛЦЕЗАЩИТНЫЙ КОЗЫРЕК И ЗЕРКАЛО
- 7510 ПЕРЕДНЕЕ СИДЕНЬЕ
- 7520 ЧАСТИ ПЕРЕДНЕГО СИДЕНЬЯ
- 7530 САЛАЗКИ ПЕРЕДНЕГО СИДЕНЬЯ
- 7541 ЗАДНЕЕ СИДЕНЬЕ II
- 7550 РЕМНИ БЕЗОПАСНОСТИ ПЕРЕДНЕГО СИДЕНЬЯ
- 7560 РЕМНИ БЕЗОПАСНОСТИ ЗАДНЕГО СИДЕНЬЯ
- 7610 НАСТИЛ ПОЛА САЛОНА

7113 ПАНЕЛЬ УПРАВЛЕНИЯ INSTRUMENT PANEL	В З Т	№ ПОЗИЦИИ		КОД / К		NAME / НАИМЕНОВАНИЕ					К О Д / Д		
		Part No Номер детали	К П П	Д В Г	Model Year Мод. год	MODEL МОДЕЛЬ SX CDX	ОПЦИОН КОМПЛЕКТАЦИЯ	Л / П	К О Л	VIN / DATE ПРИМЕНЕНИЕ		REMARKS ПРИМЕЧАНИЕ	
										FROM С			TO ПО
 <p style="text-align: right;">RJ7113G 10/30/2004</p>	[01]	(P) ПАНЕЛЬ ИНСТРУМЕНТАЛЬНАЯ, ВЕРХНЯЯ											
	96615646			2014	O	O	&AK5&BJ0&LHD&MBR.					(A) PANEL ASM-I/P UPR TR	
	96615647			2014	B	B	&AJ3/AR1&BJ0&LHD.					L 1 500055	
	[02]	(P) ПАНЕЛЬ ИНСТРУМЕНТОВ В СБОРЕ											
	96425691			2014	S	S	&LHD&82I.					(A) PANEL ASM-I/P INSL<SEE GUIDE/CONTACT BFO>	
	[03]	(P) КРЫШКА БОКОВАЯ ПАНЕЛИ ИНСТРУМЕНТОВ											
	96427337			2014	S	S	&LHD&82I.					(A) PANEL-I/P SI TR<SEE GUIDE/CONTACT BFO>	
	96615527			2014	S	S	&LHD&82I.					L 1 500055	Localized
	[04]	(P) ЯЩИК ВЕЩЕВОЙ											
	95995589			2014	B	B	&A99&C46&LHD&U27&82I.					(A) COMPARTMENT ASM-I/P LWR (W/ DOOR)<SEE GUI	
	95995591			2014	O	O	&A99&C60&LHD&U27&82I.					1 500055	
	[05]	(P) КАРКАС ИНСТРУМЕНТАЛЬНОЙ ПАНЕЛИ											
96433408			2014	S	S	&MBR.					(A) BAR ASM-I/P TIE	Localized	
96434739			2014	S	S	-MBR.					1 500055	Localized	
[06]	(P) КРЫШКА НИЖНЯЯ, ИНСТРУМЕНТАЛЬНОЙ ПАНЕЛИ												
96615511			2014	S	S	&LHD&82I.					(A) PANEL ASM-I/P LWR TR	Localized	
[07]	(P) КРЫШКА ПАНЕЛИ ИНСТРУМЕНТОВ, ЦЕНТРАЛЬНАЯ												
96615667			2014	S	S	&82I.					(A) COVER-I/P LWR TR PAD <SEE GUIDE/CONTACT BFO		
[08]	(P) УСИЛИТЕЛЬ ЗАМКА ПЕРЧАТОЧНОГО ЯЩИКА												
96468999			2014	S	S						(A) REINFORCEMENT ASM-I/P COMPT DR LK STKR<CONT		
[09]	(P) УСИЛИТЕЛЬ НИЖНЕЙ ПАНЕЛИ УПРАВЛЕНИЕ												
96554791			2014	S	S						(A) REINFORCEMENT-I/P COMPT UPR <SEE GUIDE/CONT		
[10]	(P) УСИЛИТЕЛЬ НИЖНЕЙ ПАНЕЛИ УПРАВЛЕНИЕ												
96469167			2014	S	S						(A) REINFORCEMENT-I/P COMPT LWR <SEE GUIDE/CONT		
[11]	(P) РЕШЕТКА ВЕНТИЛЯЦИОННАЯ, БОКОВАЯ												
96615680			2014	S	S	&LHD&82I.					(A) GRILLE-I/P OTR AIR OTLT<SEE GUIDE/CONTACT B		
96615682			2014	S	S	&LHD&82I.					L 1 500055		
[12]	(P) КРОНШТЕЙН В СБОРЕ ИНСТРУМЕНТАЛЬНОЙ ПАНЕЛИ, БОКОВАЯ												
96554564			2014	S	S						(A) BRACKET ASM-I/P <SEE GUIDE/BFO>		
96554565			2014	S	S						L 1 500055		
											R 1 500055		
РАСПОЛОЖЕНИЕ ДЕТАЛЕЙ / POSITION OF A PART		КПП / TRANSAXSLE				КУЗОВ / BODY				МОДЕЛЬ / MODEL			
L : ЛЕВОЕ РАСПОЛОЖЕНИЕ ДЕТАЛИ / LEFT HAND SIDE R : ПРАВОЕ РАСПОЛОЖЕНИЕ ДЕТАЛИ / RIGHT HAND SIDE		M : МЕХАНИЧЕСКАЯ / MANUAL A : АВТОМАТИЧЕСКАЯ / AUTOMATIC				4N : 4-Х ДВЕРНЫЙ NOTCHBACK				II : SX III : CDX			

7113 ПАНЕЛЬ УПРАВЛЕНИЯ INSTRUMENT PANEL	В З Т	№ ПОЗИЦИИ		КОД / К		NAME / НАИМЕНОВАНИЕ					К О Д / Д		
		Part No Номер детали	К П П	Д В Г	Model Year Мод. год	MODEL МОДЕЛЬ SX CDX	ОПЦИОН КОМПЛЕКТАЦИЯ	Л / П	К О Л	VIN / DATE ПРИМЕНЕНИЕ		REMARKS ПРИМЕЧАНИЕ	
										FROM С			TO ПО
	[13]	(P) КРОНШТЕЙН В СБОРЕ КРЕПЛЕНИЯ КАРКАСА ИНСТРУМЕНТАЛЬНОЙ ПАНЕЛИ									(A) BRACKET ASM-I/P LWR TIE BAR<SEE GUIDE/CONTA		
	96555196			2014	S	S		L	1	500055			
	96555197			2014	S	S		R	1	500055			
	[14]	(P) ОПОРА ИНСТРУМЕНТАЛЬНОЙ ПАНЕЛИ									(A) SUPPORT-I/P INR <SEE GUIDE/CONTACT BFO>		
	96554562			2014	S	S	&AJ3/AR1&BJ0.	L	1	500055			
	[15]	(P) КРОНШТЕЙН В СБОРЕ, ВЕРХНИЙ									(A) BRACKET ASM-I/P CARR<SEE GUIDE/CONTACT BFO>		
	95479494			2014	S	S			2	500055			
	[18]	(P) НАПРАВЛЯЮЩАЯ ПАНЕЛИ ИНСТРУМЕНТОВ									(A) MOUNT-I/P<SEE GUIDE/CONTACT BFO>		
	96428935			2014	S	S			2	500055			
	[19]	(P) ЗАМОК ВЕЩЕВОГО ЯЩИКА									(A) LOCK ASM-I/P COMPT DR<SEE GUIDE/CONTACT BFO		
	96419228			2014	S	S	&A99&LHD&Y9Y&82I.		1	500055			
	96419228			2014	S	S	&A99&BAH&BMG&LHD&MBR/MDW&82I.		1	500963			
	[20]	(P) КОНТАКТ ВКЛЮЧАТЕЛЯ ОСВЕЩЕНИЯ ВЕЩЕВОГО ЯЩИКА									(A) SWITCH ASM-I/P COMPT LP		
	90033510			2014	O	O	&A99&C60&LHD&U27&82I.		1	500055			
	90033510			2014	O	O	&A99&C60&LHD&U27.		1	500055			
	90033510			2014	B	B	&A99&C46&LHD&U27.		1	SOP			
	[22]	(P) ПРОКЛАДКА									(A) SEAL-I/P UPR T/PNL<SEE GUIDE/CONTACT BFO>		
	96802616			2014	S	S			1	500055			
	[30]	(P) БОЛТ / ВИНТ									(A) BOLT/SCREW-I/P UPR		
	94501419			2014	S	S			2	500055			
[32]	(P) БОЛТ / ВИНТ									(A) BOLT/SCREW-I/P CARR LOC PIN BRKT			
94520326			2014	S	S			6	500055				
[33]	(P) БОЛТ / ВИНТ									(A) BOLT/SCREW-I/P LWR T/PNL			
94520326			2014	S	S			5	500055				
[34]	(P) БОЛТ / ВИНТ									(A) BOLT/SCREW-I/P INR SUPT <SEE GUIDE/CONTACT			
94520326			2014	S	B	&AJ3/AR1.		1	500055				
[35]	(P) БОЛТ / ВИНТ									(A) BOLT/SCREW-I/P INR SUPT <SEE GUIDE/CONTACT			
94501383			2014	S	B	&AJ3/AR1.		1	500055				
[37]	(P) БОЛТ / ВИНТ									(A) BOLT/SCREW-I/P TIE BAR			
94520326			2014	S	S			4	500055				
94520326			2014	S	S			2	500055				
[39]	(P) БОЛТ / ВИНТ									(A) BOLT/SCREW-I/P OTR BRKT <SEE GUIDE/BFO>			
РАСПОЛОЖЕНИЕ ДЕТАЛЕЙ / POSITION OF A PART		КПП / TRANSAXSLE				КУЗОВ / BODY				МОДЕЛЬ / MODEL			
L : ЛЕВОЕ РАСПОЛОЖЕНИЕ ДЕТАЛИ / LEFT HAND SIDE R : ПРАВОЕ РАСПОЛОЖЕНИЕ ДЕТАЛИ / RIGHT HAND SIDE		M : МЕХАНИЧЕСКАЯ / MANUAL A : АВТОМАТИЧЕСКАЯ / AUTOMATIC				4N : 4-Х ДВЕРНЫЙ NOTCHBACK				II : SX III : CDX			

ПАНЕЛЬ УПРАВЛЕНИЯ 7113 INSTRUMENT PANEL	В З Т	№ ПОЗИЦИИ		КОД / К		NAME / НАИМЕНОВАНИЕ					К О Д / Д			
		Part No Номер детали	К П П	Д В Г	Model Year Мод. год	MODEL МОДЕЛЬ		ОПЦИОН КОМПЛЕКТАЦИЯ	Л / П	К О Л		VIN / DATE ПРИМЕНЕНИЕ		REMARKS ПРИМЕЧАНИЕ
						SX	CDX					FROM C	TO PO	
<p>RJ7113G 10/30/2004</p>		[39]	(P)	БОЛТ / ВИНТ							(A) BOLT/SCREW-I/P OTR BRKT <SEE GUIDE/BFO>			
		94520326			2014	S	S				10	500055		
		[40]	(P)	БОЛТ/ВИНТ								(A) BOLT/SCREW-I/P COMPT BRKT		
		94520326			2014	S	S				7	500055		
		[41]	(P)	БОЛТ / ВИНТ								(A) BOLT/SCREW-I/P COMPT BRKT		
		94520326			2014	S	S				7	500055		
		[42]	(P)	БОЛТ / ВИНТ								(A) BOLT/SCREW-I/P COMPT DR LK STKR BRKT<SEE		
		94501383			2014	S	S				2	500055		
		[43]	(P)	БОЛТ / ВИНТ								(A) BOLT/SCREW-I/P COMPT REINF<SEE GUIDE/CONTACT		
		94520326			2014	S	S				4	500055		
		[44]	(P)	БОЛТ / ВИНТ								(A) BOLT/SCREW-I/P LWR COMPT<SEE GUIDE/CONTACTB		
		94520326			2014	S	S				5	500055		
		[45]	(P)	БОЛТ / ВИНТ								(A) BOLT/SCREW-I/P ASHTRAY HSG		
		94520326			2014	S	S				1	500055		
		[46]	(P)	БОЛТ / ВИНТ								(A) BOLT/SCREW-I/P CTR BRKT<SEE GUIDE/CONTACT B		
	94500400			2014	S	S				8	500055			
	[47]	(P)	БОЛТ / ВИНТ								(A) BOLT/SCREW-I/P SI T/PNL<SEE GUIDE/CONTACT B			
	94500433			2014	S	S				6	500055			
	[48]	(P)	ГАЙКА								(A) NUT-I/P LWR CTR TR PNL			
	94515017			2014	S	S				1	500055			
	94515451			2014	O	O	&AK5&MBR.			2	500963			
РАСПОЛОЖЕНИЕ ДЕТАЛЕЙ / POSITION OF A PART	КПП / TRANSAXSLE		КУЗОВ / BODY		МОДЕЛЬ / MODEL									
L : ЛЕВОЕ РАСПОЛОЖЕНИЕ ДЕТАЛИ / LEFT HAND SIDE R : ПРАВОЕ РАСПОЛОЖЕНИЕ ДЕТАЛИ / RIGHT HAND SIDE	M : МЕХАНИЧЕСКАЯ / MANUAL A : АВТОМАТИЧЕСКАЯ / AUTOMATIC		4N : 4-Х ДВЕРНЫЙ NOTCHBACK		II : SX III : CDX									

ОБЛИЦОВКА ПАНЕЛИ УПРАВЛЕНИЯ 7120 MOLDING&SWITCH	В 3 Т	№ ПОЗИЦИИ		КОД / К		NAME / НАИМЕНОВАНИЕ					К О Д / Д			
		Part No Номер детали	К П П	Д В Г	Model Year Мод. год	MODEL МОДЕЛЬ SX CDX	ОПЦИОН КОМПЛЕКТАЦИЯ	Л / П	К О Л	VIN / DATE ПРИМЕНЕНИЕ		REMARKS ПРИМЕЧАНИЕ		
										FROM С			TO ПО	
<p>RJ7120G 05/17/2007</p>	[01]	(P)										(A) MOLDING ASM-INST CSTR<SEE GUIDE/CONTACT BFO		
	96435834				2014	O	&BJ0&B18&LHD&N37.			1	500061			
	96435841				2014	S	&BJ0&LHD-B18/N37.			1	500055			
	[02]	(P)											(A) BOLT/SCREW-INST CSTR	
	94520326				2014	S S				3	500055			
	[05]	(P)											(A) SWITCH ASM-HAZARD WRNG	
	96551008				2014	S S				1	500055			
	[17]	(P)											(A) COVER ASM-HDLP OPG<USE 12C 0910A>	
	96615341				2014	S S	&TR6&82I.			1	500055			
	[38]	(P)											(A) OUTLET ASM-I/P OTR AIR	
	96435859				2014	S	&BJ0-B18.			L 1	500055			
	96435861				2014	S	&BJ0-B18.			R 1	500055			
	[51]	(P)											(A) OUTLET ASM-I/P CTR AIR	
	96435857				2014	S S	&BJ0.			1	500055			
	[57]	(P)											(A) MOLDING ASM-I/P (PASS SI)<SEE GUIDE/CONTACT	
	96957185				2014	S	&BJ0-B18.			1	500055			
	96957186				2014	O	&BJ0&B18.			1	500061			
	[76]	(P)											(A) BOLT/SCREW-I/P MLDG<SEE GUIDE/CONTACT BFO>	
94520326				2014	S S	&BJ0.			3	500055				
[80]	(P)											(A) NUT-INST CSTR MLDG<SEE GUIDE/CONTACT BFO>		
94515241				2014	O	&BJ0&B18&LHD&N37.			5	500061				
[81]	(P)											(A) CLIP-I/P MLDG		
94530631				2014	O	&BJ0&B18.			6	500061				
94530631				2014	O	&BJ0&B18&LHD&N37.			5	500061				

РАСПОЛОЖЕНИЕ ДЕТАЛЕЙ / POSITION OF A PART

L : ЛЕВОЕ РАСПОЛОЖЕНИЕ ДЕТАЛИ / LEFT HAND SIDE
R : ПРАВОЕ РАСПОЛОЖЕНИЕ ДЕТАЛИ / RIGHT HAND SIDE

КПП / TRANSAXLE

M : МЕХАНИЧЕСКАЯ / MANUAL
A : АВТОМАТИЧЕСКАЯ / AUTOMATIC

КУЗОВ / BODY

4N : 4-Х ДВЕРНЫЙ NOTCHBACK

МОДЕЛЬ / MODEL

II : SX
III : CDX

ЭЛЕМЕНТЫ ПАНЕЛИ УПРАВЛЕНИЯ 7130 INSTRUMENT CENTER PARTS	№ ПОЗИЦИИ Part No Номер детали	КОД / K				NAME / НАИМЕНОВАНИЕ					КОД / Д	
		К П П	Д В Г	Model Year Мод. год	MODEL МОДЕЛЬ SX CDX	ОПЦИОН КОМПЛЕКТАЦИЯ	Л / П	К О Л	VIN / DATE ПРИМЕНЕНИЕ			REMARKS ПРИМЕЧАНИЕ
									FROM C	TO PO		
<p>RJ7130G 10/30/2004</p>	[01] 95969496	(P)						(A)	1	ASHTRAY ASM-I/P 500055		
	[03] 94520326	(P)						(A)	3	BOLT/SCREW-I/P ASHTRAY 500055		
	[06] 96615546	(P)						(A)	1	COMPARTMENT ASM-I/P CTR 500963		
	[10] 96615552	(P)						(A)	1	MOLDING ASM-I/P CTR <SEE GUIDE/BFO> 500055		
	[13] 96450526	(P)						(A)	1	TRAY-ASHTRAY,I/P 500055		
	[20] 94501387	(P)						(A)	2	BOLT/SCREW-I/P CTR COMPT 500963		
	[22] 96457062	(P)						(A)	1	RING A-LIGHT 500055		
	[23] 96261246	(P)						(A)	1	COVER-RDO INSTALLATION OPG 500963		
	[27] 96812050	(P)						(A)	1	CLOCK ASM-DISPLAY 500055		
	[28] 94520338	(P)						(A)	2	BOLT/SCREW-CLK 500055		
	[33] 96457065	(P)						(A)	1	LIGHTER A-CIGAR 500055		
	[46] 96615566	(P)						(A)	1	COVER-M/TEL HARN CONN OPG <SEE GUIDE/CONTACT 500055		
	[49] 96615565	(P)						(A)	1	COVER-I/S AIR TEMP SEN <SEE GUIDE/CONTACT B 500055		
	[52] 96615669	(P)						(A)	1	COVER-SUN LOAD TEMP SEN OPG 500055		
РАСПОЛОЖЕНИЕ ДЕТАЛЕЙ / POSITION OF A PART	КПП / TRANSAXSLE				КУЗОВ / BODY				МОДЕЛЬ / MODEL			
L : ЛЕВОЕ РАСПОЛОЖЕНИЕ ДЕТАЛИ / LEFT HAND SIDE R : ПРАВОЕ РАСПОЛОЖЕНИЕ ДЕТАЛИ / RIGHT HAND SIDE	M : МЕХАНИЧЕСКАЯ / MANUAL A : АВТОМАТИЧЕСКАЯ / AUTOMATIC				4N : 4-Х ДВЕРНЫЙ NOTCHBACK				II : SX III : CDX			

7141 КОНСОЛЬ CONSOLE	№ ПОЗИЦИИ Part No Номер детали	КОД / К		MODEL		NAME / НАИМЕНОВАНИЕ OPTION КОМПЛЕКТАЦИЯ	Л / П	К / О	VIN / DATE		REMARKS ПРИМЕЧАНИЕ	К О Д / Д		
		К П П	Д В Г	Model Year Mod- год	МОДЕЛЬ				ПРИМЕНЕНИЕ	FROM C			TO PO	
					SX									CDX
	[05]	(P) ПОДЛОКОТНИК							(A) DOOR ASM-F/FLR CNSL COMPT (W/A/RST)<SEE GU					
	96853034			2014	S				&D07&MBN/MBR&82I-C37/C38/D11.	1	500055			
	96853034			2014	B	B			&D07&D11&MBN/MBR&82I-C37/C38.	1	-			
	96853034			2014		O			&C37/C38&D07&D11&MBR/MDW&QI3&82I.	1	501029			
	96853034			2014		O			&C37/C38&D07&MBR/MDW&QI2&82I-D11.	1	501047			
	[06]	(P) КОРОБКА ЗАДНЕЙ КОНСОЛИ								(A) COMPARTMENT-F/FLR CNSL RR <USE 1C1J 4150B>				
	96615479			2014					&D07&D11&MBN/MBR&82I-C37/C38.	1	-			
	96615479			2014	S				&D07&MBN/MBR&82I-C37/C38/D11.	1	500055			
	96615479			2014		O			&C37/C38&D07&D11&MBR/MDW&QI3&82I.	1	501029			
	96615479			2014		O			&C37/C38&D07&MBR/MDW&QI2&82I-D11.	1	501047			
	[11]	(P) ПЕПЕЛЬНИЦА ЗАДНЕЙ КОНСОЛИ								(A) ASHTRAY ASM-F/FLR CNSL RR				
	96615485			2014					&D07&D11&MBN/MBR&82I-C37/C38.	1	-			
	96615485			2014		O			&C37/C38&D07&D11&MBR/MDW&QI3&82I.	1	501029			
	[12]	(P) ПОДНОС ПЕПЕЛЬНИЦЫ								(A) ASHTRAY-F/FLR CNSL RR <SEE GUIDE/BFO>				
	96615487			2014					&D07&D11&MBN/MBR&82I-C37/C38.	1	-			
	96615487			2014		O			&C37/C38&D07&D11&MBR/MDW&QI3&82I.	1	501029			
	[13]	(P) БОЛТ / ВИНТ								(A) BOLT/SCREW-F/FLR COMPT RR BRKT <SEE GUIDE/				
	94520326			2014	S	S				2	500055			
	[15]	(P) КОВРИК КОНСОЛИ								(A) LINER-F/FLR RR CNSL COMPT <USE 1C1J 4195B>				
96615509			2014					&D07&D11&MBN/MBR&82I-C37/C38.	1	-				
96615509			2014	S				&D07&MBN/MBR&82I-C37/C38/D11.	1	500055				
96615509			2014		O			&C37/C38&D07&D11&MBR/MDW&QI3&82I.	1	501029				
96615509			2014		O			&C37/C38&D07&MBR/MDW&QI2&82I-D11.	1	501047				
[16]	(P) ПЫЛЬНИК РЫЧАГА СТОЯНОЧНОГО ТОРМОЗА								(A) BOOT ASM-PARK BRK LVR					
96615480			2014					&D07&D11&MBN/MBR&82I-C37/C38.	1	-				
96615480			2014	S				&D07&MBN/MBR&82I-C37/C38/D11.	1	500055				
96615480			2014		O			&C37/C38&D07&D11&MBR/MDW&QI3&82I.	1	501029				
96615480			2014		O			&C37/C38&D07&MBR/MDW&QI2&82I-D11.	1	501047				
[17]	(P) БОЛТ / ВИНТ								(A) BOLT/SCREW-PARK BRK LVR BOOT RET					
94520163			2014		O			&C37/C38&D07&MBR-D11.	1	501244				
[18]	(P) БОЛТ / ВИНТ								(A) BOLT/SCREW-F/FLR CNSL RR BRKT					
94501375			2014	S	S				2	500055				
[19]	(P) КРЫШКА УПРАВЛЕНИЯ АКПП								(A) COVER ASM-A/TRNS CONT OPG					
РАСПОЛОЖЕНИЕ ДЕТАЛЕЙ / POSITION OF A PART		КПП / TRANSAXLE			КУЗОВ / BODY			МОДЕЛЬ / MODEL						
L : ЛЕВОЕ РАСПОЛОЖЕНИЕ ДЕТАЛИ / LEFT HAND SIDE R : ПРАВОЕ РАСПОЛОЖЕНИЕ ДЕТАЛИ / RIGHT HAND SIDE		M : МЕХАНИЧЕСКАЯ / MANUAL A : АВТОМАТИЧЕСКАЯ / AUTOMATIC			4N : 4-Х ДВЕРНЫЙ NOTCHBACK			II : SX III : CDX						

7141 КОНСОЛЬ CONSOLE	В З Т	№ ПОЗИЦИИ		КОД / К		NAME / НАИМЕНОВАНИЕ				К О Д / Д			
		Part No Номер детали	К П П	Д В Г	Model Year Мод. год	MODEL МОДЕЛЬ SX CDX	OPTION КОМПЛЕКТАЦИЯ	Л / П	К О Л		VIN / DATE ПРИМЕНЕНИЕ		REMARKS ПРИМЕЧАНИЕ
											FROM C	TO PO	
	[19]	(P) КРЫШКА УПРАВЛЕНИЯ АКПП									(A) COVER ASM-A/TRNS CONT OPG		
	95076956	A		2014			&MH9&LHD&MBN/MBR-KC5.	1	SOP				
	[20]	(P) КОЛПАЧОК										(A) CAP-A/TRNS T/V CBL	
	96554602	M		2014			&MXP&LHD&MBN/MBR-KC5.	1	500055				
	96554602	A		2014			&MH9&LHD&MBN/MBR-KC5.	1	SOP				
	[29]	(P) ПЫЛЬНИК РЫЧАГА ПЕРЕКЛЮЧЕНИЯ ПЕРЕДАЧ										(A) BOOT ASM-M/TRNS CONT LVR	
	96615460	M		2014	B	B	&MXP.	1	500055				
	[30]	(P) ЗАГЛУШКА ЗАДНЕЙ КОНСОЛИ										(A) COVER-F/FLR RR CNSL ASHTRAY<SEE GUIDE/CONTA	
	96615491			2014	S		&D07&MBN/MBR&82I-C37/C38/D11.	1	500055				
	96615491			2014	O		&C37/C38&D07&MBR/MDW&QI2&82I-D11.	1	501047				
	[35]	(P) КРОНШТЕЙН ЗАДНЕЙ КОНСОЛИ										(A) BRACKET-F/FLR CNSL RR <USE 1C1J 3960B>	
	96554730			2014	S	S		1	500055				
	[43]	(P) ДЕРЖАТЕЛЬ ПОДСТАКАННИКА КОНСОЛИ										(A) HOLDER ASM-F/FLR CNSL RR CUP	
	96451482			2014	O		&C37/C38&D07&D11&MBR/MDW&QI3&82I.	1	501029				
	96451482			2014	O		&C37/C38&D07&MBR/MDW&QI2&82I-D11.	1	501047				
	96615493			2014			&D07&D11&MBN/MBR&82I-C37/C38.	1	-				
	96615493			2014	S		&D07&MBN/MBR&82I-C37/C38/D11.	1	500055				
	[45]	(P) КОНСОЛЬ В СБОРЕ, ПЕРЕДНЯЯ										(A) CONSOLE ASM-F/FLR FRT <USE 1C1J 3951C>	
	95076952	M		2014			&MXP&LHD&MBN/MBR/MDW&82I-KC5.	1	500055		Localized		
	95076954	A		2014			&MH9&LHD&MBN/MBR/MDW&82I-KC5.	1	SOP		Localized		
	[50]	(P) ВКЛЮЧАТЕЛЬ СЕКВЕНТАЛЬНОГО РЕЖИМА										(A) SWITCH ASM-A/TRNS MAN SHFT SHF POSN	
	96803551	A		2014			&MH9&LHD&MBN/MBR-KC5.	1	SOP				
	[57]	(P) БОЛТ / ВИНТ										(A) BOLT/SCREW-F/FLR RR CNSL <USE 1C1J 3952A>	
	94520315			2014	O		&C37/C38&D07&MBR-D11.	4	501244				
	94520315			2014			&D07&MBN/MBR-C37/C38/D11.	4	500055				
	94520315			2014			&D07&D11&MBN/MBR-C37/C38.	4	500061				
94520315			2014	O		&C37/C38&D07&D11&MBR.	4	501029					
94520315			2014			&D07&MBN/MBR-C37/C38/D11.	5	500055					
94520315			2014	O		&C37/C38&D07&MBR-D11.	5	501244					
94520315			2014			&D07&D11&MBN/MBR-C37/C38.	5	500061					
94520315			2014	O		&C37/C38&D07&D11&MBR.	5	501029					
[61]	(P) КОНСОЛЬ В СБОРЕ, ЗАДНЯЯ										(A) CONSOLE ASM-F/FLR RR <USE 1C1J 3951C>		
96852770			2014			&D07&D11&MBN/MBR&82I-C37/C38.	1	-					
96852774			2014	S		&D07&MBN/MBR&82I-C37/C38/D11.	1	500055					
96862364			2014	O		&C37/C38&D07&D11&MBR/MDW&QI3&82I.	1	501029					
РАСПОЛОЖЕНИЕ ДЕТАЛЕЙ / POSITION OF A PART		КПП / TRANSAXLE			КУЗОВ / BODY			МОДЕЛЬ / MODEL					
L : ЛЕВОЕ РАСПОЛОЖЕНИЕ ДЕТАЛИ / LEFT HAND SIDE R : ПРАВОЕ РАСПОЛОЖЕНИЕ ДЕТАЛИ / RIGHT HAND SIDE		M : МЕХАНИЧЕСКАЯ / MANUAL A : АВТОМАТИЧЕСКАЯ / AUTOMATIC			4N : 4-Х ДВЕРНЫЙ NOTCHBACK			II : SX III : CDX					

7141 КОНСОЛЬ CONSOLE	B 3 T	№ ПОЗИЦИИ		КОД / К		NAME / НАИМЕНОВАНИЕ				К О Д / Д			
		Part No Номер детали	К П П	Д В Г	Model Year Mod. год	MODEL МОДЕЛЬ	OPTION КОМПЛЕКТАЦИЯ	Л / П	К О Л		VIN / DATE ПРИМЕНЕНИЕ		REMARKS ПРИМЕЧАНИЕ
											FROM C	TO PO	
<p>RJ7141GW 05/17/2007</p>		[61]	(P)	КОНСОЛЬ В СБОРЕ, ЗАДНЯЯ							(A) CONSOLE ASM-F/FLR RR <USE 1C1J 3951C>		
	96862366			2014	O	&C37/C38&D07&MBR/MDW&QI2&82I-D11.		1	501047				
		[68]	(P)	ВКЛЮЧАТЕЛЬ, ОБОГРЕВА ПЕРЕДНЕГО СИДЕНЬЯ								(A) SWITCH ASM-F/SEAT HTR	
	96552858			2014	S	&C37/C38&82I.		1	501029				
	96552859			2014	S	&C37/C38&82I.		1	501029				
		[79]	(P)	КРЫШКА								(A) CAP-PARK BRK CBL ADJ NUT	
	96615505			2014		&D07&D11&MBN/MBR&82I-C37/C38.		1	-				
	96615505			2014	S	&D07&MBN/MBR&82I-C37/C38/D11.		1	500055				
	96615505			2014	O	&C37/C38&D07&D11&MBR/MDW&QI3&82I.		1	501029				
	96615505			2014	O	&C37/C38&D07&MBR/MDW&QI2&82I-D11.		1	501047				
		[83]	(P)	БОЛТ / ВИНТ								(A) BOLT/SCREW-F/FLR CNSL CUP HLDR HSG <SEE GU	
	94520163			2014		&D07&MBN/MBR-C37/C38/D11.		4	500055				
	94520163			2014		&D07&D11&MBN/MBR-C37/C38.		4	500061				
	94520163			2014	O	&C37/C38&D07&D11&MBR.		4	501029				
		[85]	(P)	КРОНШТЕЙН ПЕРЕДНЕЙ КОНСОЛИ								(A) BRACKET-F/FLR CNSL FRT <USE 1C1J 3960B>	
	96398595			2014	S	S		1	500055				
		[91]	(P)	БЛОК УПРАВЛЕНИЯ ОБОГРЕВАТЕЛЕМ ПЕРЕДНЕГО СИДЕНЬЯ								(A) MODULE ASM-F/SEAT HTR CONT	
	96615338			2014	S	&C37/C38&82I.		1	501029				
		[92]	(P)	ЯЩИК, ПОДСТАКАННИК КОНСОЛИ								(A) HOUSING-F/FLR CNSL CUP HLDR <USE 1C1J 4585B	
	96615503			2014		&D07&D11&MBN/MBR&82I-C37/C38.		1	-				
96615503			2014	S	&D07&MBN/MBR&82I-C37/C38/D11.		1	500055					
96615503			2014	O	&C37/C38&D07&D11&MBR/MDW&QI3&82I.		1	501029					
96615503			2014	O	&C37/C38&D07&MBR/MDW&QI2&82I-D11.		1	501047					
	[93]	(P)	КОНСОЛЬ, ВЕРХНЯЯ								(A) CONSOLE-F/FLR UPR <SEE GUIDE/CONTACT BFO>		
95076964	M		2014		&MXP&LHD&MBN/MBR-KC5.		1	500055					
95076964	A		2014		&MH9&LHD&MBN/MBR-KC5.		1	SOP					
	[94]	(P)	КОНСОЛЬ, НИЖНЯЯ								(A) CONSOLE-F/FLR LWR		
96554599	M		2014		&MXP&LHD&MBN/MBR-KC5.		1	500055					
96554599	A		2014		&MH9&LHD&MBN/MBR-KC5.		1	SOP					
	[95]	(P)	ЭЛЕКТРОПРОВОДКА В СБОРЕ, КОНСОЛИ								(A) HARNESS ASM-F/FLR CNSL WRG HARN EXTN		
96347324	A		2014		&MH9&LHD&MBN/MBR-KC5.		1	SOP					

РАСПОЛОЖЕНИЕ ДЕТАЛЕЙ / POSITION OF A PART

L : ЛЕВОЕ РАСПОЛОЖЕНИЕ ДЕТАЛИ / LEFT HAND SIDE
R : ПРАВОЕ РАСПОЛОЖЕНИЕ ДЕТАЛИ / RIGHT HAND SIDE

КПП / TRANSAXLE

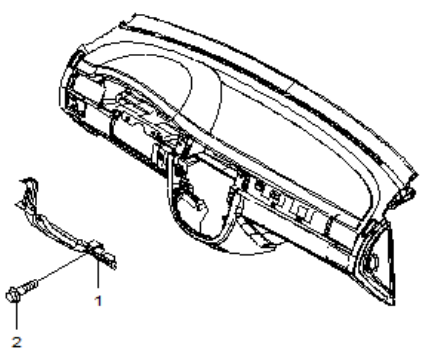
M : МЕХАНИЧЕСКАЯ / MANUAL
A : АВТОМАТИЧЕСКАЯ / AUTOMATIC

КУЗОВ / BODY

4N : 4-Х ДВЕРНЫЙ NOTCHBACK

МОДЕЛЬ / MODEL

II : SX
III : CDX

ЩИТОК ПАНЕЛИ УПРАВЛЕНИЯ 7150 KNEE BOLSTER A	В 3 Т	№ ПОЗИЦИИ		КОД / К			NAME / НАИМЕНОВАНИЕ					К О Д / Д		
		Part No Номер детали	К П П	Д В Г	Model Year Мод. год	MODEL МОДЕЛЬ		ОПЦИОН КОМПЛЕКТАЦИЯ	Л / П	К О Л	VIN / DATE ПРИМЕНЕНИЕ		REMARKS ПРИМЕЧАНИЕ	
						SX	CDX				FROM С			TO ПО
 <p>RJ7150 10/30/2004</p>	[01]	(P)									(A) BOLSTER ASM-I/P DRVR KNEE <USE 1A2B 0202A>			
	96495154			2014	O	O	&AAM&LHD&MBR.			1	500963			
	[02]	(P)										(A) BOLT/SCREW-I/P DRVR KNEE BOLS		
	94500433			2014	O	O	&AAM&LHD&MBR.			4	500963			
РАСПОЛОЖЕНИЕ ДЕТАЛЕЙ / POSITION OF A PART	КПП / TRANSAXSLE			КУЗОВ / BODY			МОДЕЛЬ / MODEL							
L : ЛЕВОЕ РАСПОЛОЖЕНИЕ ДЕТАЛИ / LEFT HAND SIDE R : ПРАВОЕ РАСПОЛОЖЕНИЕ ДЕТАЛИ / RIGHT HAND SIDE	M : МЕХАНИЧЕСКАЯ / MANUAL A : АВТОМАТИЧЕСКАЯ / AUTOMATIC			4N : 4-Х ДВЕРНЫЙ NOTCHBACK			II : SX III : CDX							

7210 FRONT DOOR TRIM	№ ПОЗИЦИИ					КОД / К					NAME / НАИМЕНОВАНИЕ					К О Д / Д
	Part No Номер детали	К П П	Д В Г	Model Year Мод. год	MODEL МОДЕЛЬ	OPTION КОМПЛЕКТАЦИЯ	Л / П	К О Л	VIN / DATE		REMARKS ПРИМЕЧАНИЕ					
									FROM C	TO PO						
<p>RJ7210GW 10/30/2004</p>	[01] 96443563					(P) ОБШИВКА, ПЕРЕДНЕЙ ДВЕРИ				(A) TRIM ASM-FRT S/D						
	96864252			2014						&BAH&BXO&B18&LHD&MBR/MDW&QI3&W6E&82I.	L	1	501029			
	96864026			2014		B				&AA7&BAH&BXO&LHD&MBR/MDW&QI2&W6C&82I-B18.	L	1	500966			
	96864028			2014		B				&BXO&LHD&W6E&82I-B18.	R	1	-			
	96864258			2014		B				&BXO&LHD&W6E&82I-B18.	L	1	-			
	96864260			2014		S				&BXO&LHD&W6C&82I-B18.	R	1	-			
	96946582			2014		S				&BXO&LHD&W6C&82I-BAH/B18.	L	1	500055			
	96946584			2014		S				&BXO&B18&LHD&W6E&82I-BAH.	L	1	500061			
				2014		S				&BXO&B18&LHD&W6E&82I.	R	1	500061			
	[03] 94530620			2014		S	S				(A) CLIP-FRT S/D TR RET <USE 1C5M 0203L>		2	500055		
	[05] 96447031			2014		S	S				(A) POCKET-FRT S/D MAP		L	1	500055	
	[07] 96548063			2014		S	S			&BXO&E21.	(A) HANDLE ASM-FRT S/D I/S		L	1	500055	
	96548064			2014		S	S			&BXO&E21.			R	1	500055	
	[09] 94520329			2014		S	S				(A) BOLT/SCREW-FRT S/D I/S HDL			2	500055	
	[13] 96556081			2014		S	S				(A) SEAL ASM-FRT S/D FRT<SEE GUIDE/CONTACT BFO>		L	1	500055	
	96556082			2014		S	S						R	1	500055	
	[15] 94515248			2014		S	S				(A) NUT-FRT S/D I/S HDL			2	500055	Localized
	[31] 96616210			2014		B				&BXO&LHD&W6C&82I-B18.	(A) APPLIQUE-FRT S/D T/PNL		L	1	-	
	96616210			2014		B				&BXO&LHD&W6E&82I-B18.			L	1	-	
	96616210			2014						&BAH&BXO&LHD&MBR/MDW&QI2&W6E&82I-			L	1	-	
96616211			2014		B				&BXO&LHD&W6C&82I-B18.			R	1	-		
96616211			2014		B				&BXO&LHD&W6E&82I-B18.			R	1	-		
[33] 96615368			2014		S					(A) COVER-FRT S/D A/RST LWR FIN <SEE GUIDE/CON		L	1	500055		
[34]										(A) SWITCH ASM-SI WDO & M/FUNC <DO NOT USE CONT						

РАСПОЛОЖЕНИЕ ДЕТАЛЕЙ / POSITION OF A PART

L : ЛЕВОЕ РАСПОЛОЖЕНИЕ ДЕТАЛИ / LEFT HAND SIDE
R : ПРАВОЕ РАСПОЛОЖЕНИЕ ДЕТАЛИ / RIGHT HAND SIDE

КПП / TRANSAXLE

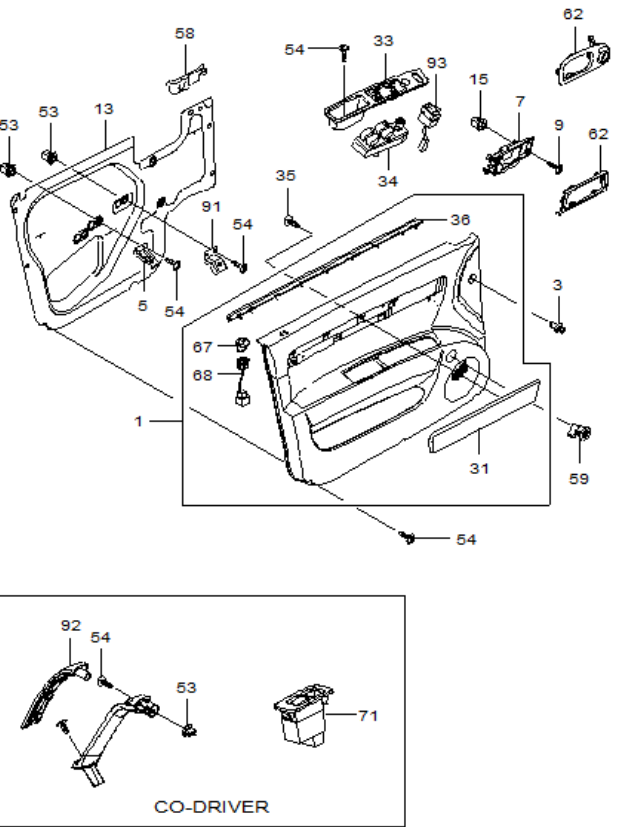
M : МЕХАНИЧЕСКАЯ / MANUAL
A : АВТОМАТИЧЕСКАЯ / AUTOMATIC

КУЗОВ / BODY

4N : 4-Х ДВЕРНЫЙ NOTCHBACK

МОДЕЛЬ / MODEL

II : SX
III : CDX

ОБЛИЦОВКА ПЕРЕДНЕЙ ДВЕРИ 7210 FRONT DOOR TRIM	В 3 Т	№ ПОЗИЦИИ		КОД / К		NAME / НАИМЕНОВАНИЕ				К О Д / Д			
		Part No Номер детали	К П П	Д В Г	Model Year Мод. год	MODEL МОДЕЛЬ	ОПЦИОН КОМПЛЕКТАЦИЯ	Л / П	К О Л		VIN / DATE ПРИМЕНЕНИЕ		REMARKS ПРИМЕЧАНИЕ
											FROM C	TO PO	
 <p style="text-align: center;">RJ7210GW 10/30/2004</p>	[34]	(P)									(A) SWITCH ASM-SI WDO & M/FUNC <DO NOT USE CONT		
	96418302				2014	S				1	500055		
	[35]	(P)										(A) SCREW	
	94520311				2014	S S				14	500055		
	[36]	(P)										(A) W/STRIP A-FRT DR,INR	
	96556293				2014	S S				L 1	500055		
	96556294				2014	S S				R 1	500055		
	[53]	(P)										(A) NUT-FRT S/D PULL HDL BRKT	
	94515248				2014	S S				4	500055	Localized	
	94515248				2014	S S				R 1	500055	Localized	
	[54]	(P)										(A) BOLT/SCREW-RR S/D PULL HDL BRKT	
	94520326				2014	S S				4	500055		
	94520326				2014	S S				R 2	500055		
	[58]	(P)										(A) SEAL-FRT S/D T/PNL	
	96548107				2014	S S				L 1	500055		
	96548108				2014	S S				R 1	500055		
	[59]	(P)										(A) SWITCH A-TRK OPEN	
	96615389				2014	S S				1	500055		
	[62]	(P)										(A) ESCUTCHEON-FRT S/D PULL HDL<SEE GUIDE/CONTA	
	96548324				2014	S S	&BXO.			L 1	500055		
96548325				2014	S S	&BXO.			R 1	500055			
[67]	(P)										(A) FERRULE-FRT S/D LKG ROD <SEE GUIDE/CONTACT		
96616223				2014		&BAH&BXO&B18&LHD&MBR/MDW&Q13&W6E&82I.			L 1	501029			
96616223				2014		&AA7&BAH&BXO&LHD&MBR/MDW&Q12&W6C&82I-B18.			L 1	500966			
96616226				2014	B	&BXO&LHD&W6C&82I-B18.			L 1	-			
96616226				2014	B	&BXO&LHD&W6E&82I-B18.			L 1	-			
96616226				2014		&BXO&B18&LHD&W6E&82I-BAH.			L 1	500061			
96616227				2014		&BXO&B18&LHD&W6E&82I.			R 1	500061			
96616227				2014	B	&BXO&LHD&W6C&82I-B18.			R 1	-			
96616227				2014	B	&BXO&LHD&W6E&82I-B18.			R 1	-			
[68]	(P)										(A) BUSHING A-LOCK,FRT DR,LWR		
96447633				2014	S S				L 1	500055			
96447634				2014	S S				R 1	500055			

РАСПОЛОЖЕНИЕ ДЕТАЛЕЙ / POSITION OF A PART

L : ЛЕВОЕ РАСПОЛОЖЕНИЕ ДЕТАЛИ / LEFT HAND SIDE
R : ПРАВОЕ РАСПОЛОЖЕНИЕ ДЕТАЛИ / RIGHT HAND SIDE

КПП / TRANSAXLE

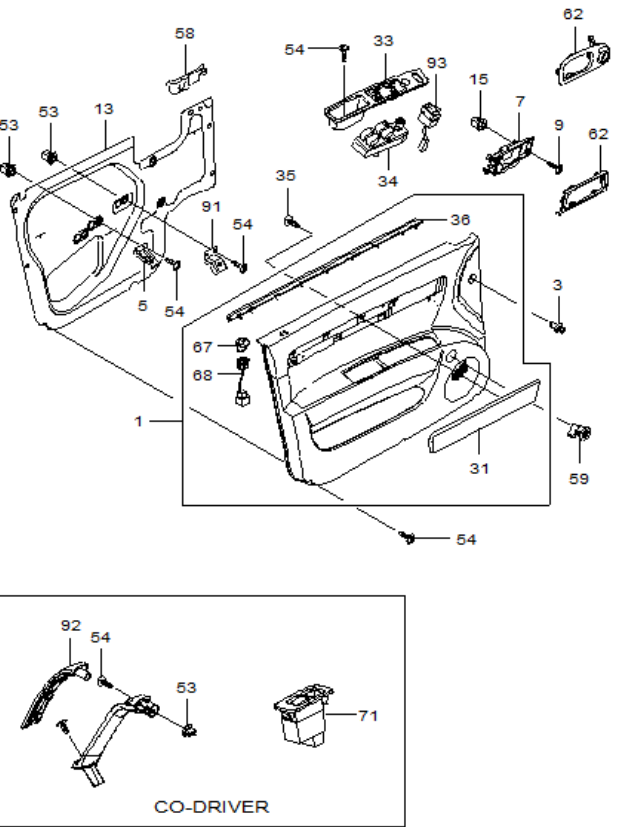
M : МЕХАНИЧЕСКАЯ / MANUAL
A : АВТОМАТИЧЕСКАЯ / AUTOMATIC

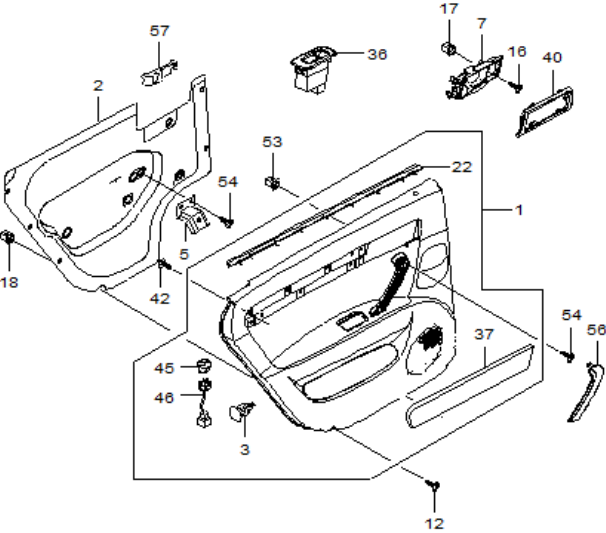
КУЗОВ / BODY

4N : 4-Х ДВЕРНЫЙ NOTCHBACK

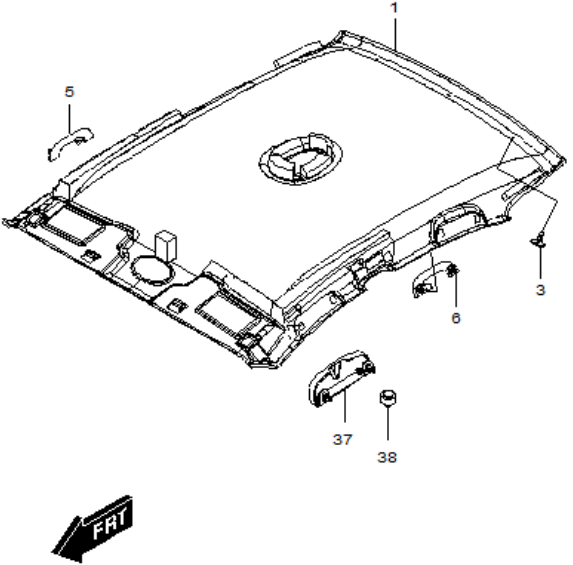
МОДЕЛЬ / MODEL

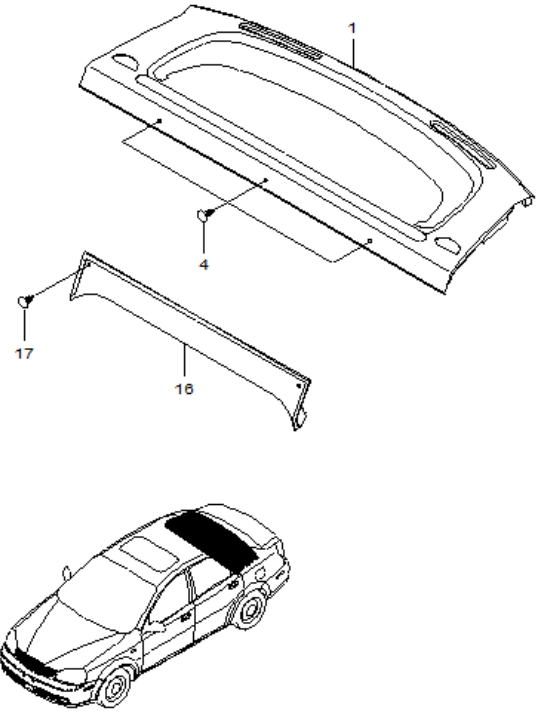
II : SX
III : CDX

7210 FRONT DOOR TRIM	№ ПОЗИЦИИ		КОД / К		NAME / НАИМЕНОВАНИЕ				К О Д / Д		
	Part No Номер детали	К П П	Д В Г	Model Year Мод. год	MODEL МОДЕЛЬ SX CDX	ОПЦИОН КОМПЛЕКТАЦИЯ	VIN / DATE ПРИМЕНЕНИЕ			REMARKS ПРИМЕЧАНИЕ	
							Л / П	К О Л			FROM C
 <p>RJ7210GW 10/30/2004</p>	[71]	(P)					(A)	COVER ASM-FRT S/D A/RST LWR FIN <SEE GUI			
	96417454			2014	S	S		R	1	500055	
	[91]	(P)						(A)	BRACKET-FRT S/D PULL HDL<SEE GUIDE/CONTACT		
	96556084			2014	S	S		R	1	500055	
	[92]	(P)						(A)	COVER-FRT S/D PULL HDL<SEE GUIDE/CONTACT BF		
96616233			2014	S	S	&BXO&LHD&82I.	R	1	500055		
[93]	(P)						(A)	SWITCH ASM-DR LK			
96552824			2014	S	S		1	500055			
РАСПОЛОЖЕНИЕ ДЕТАЛЕЙ / POSITION OF A PART	КПП / TRANSAXSLE		КУЗОВ / BODY			МОДЕЛЬ / MODEL					
L : ЛЕВОЕ РАСПОЛОЖЕНИЕ ДЕТАЛИ / LEFT HAND SIDE R : ПРАВОЕ РАСПОЛОЖЕНИЕ ДЕТАЛИ / RIGHT HAND SIDE	M : МЕХАНИЧЕСКАЯ / MANUAL A : АВТОМАТИЧЕСКАЯ / AUTOMATIC		4N : 4-Х ДВЕРНЫЙ NOTCHBACK			II : SX III : CDX					

7220 REAR DOOR TRIM	№ ПОЗИЦИИ		КОД / К		NAME / НАИМЕНОВАНИЕ				К О Д / Д	
	Part No Номер детали	К П П	Д В Г	Model Year Мод. год	MODEL МОДЕЛЬ	OPTION КОМПЛЕКТАЦИЯ	VIN / DATE			REMARKS ПРИМЕЧАНИЕ
							FROM C	TO PO		
 <p>RJ7220 10/30/2004</p>	[01]					(P) ОБШИВКА ЗАДНЕЙ ДВЕРИ	(A) TRIM ASM-RR S/D			
	96864106			2014	B	&BXO&W6E&82I-B18.	L 1	-		
	96864108			2014	B	&BXO&W6E&82I-B18.	R 1	-		
	96864268			2014	B	&BXO&W6C&82I-B18.	L 1	-		
	96864270			2014	B	&BXO&W6C&82I-B18.	R 1	-		
	96946590			2014	O	&BXO&B18&W6E&82I.	L 1	500061		
	96946592			2014	O	&BXO&B18&W6E&82I.	R 1	500061		
	[02]					(P) ПЛЕНКА ПЫЛЕЗАЩИТНАЯ ЗАДНЕЙ ДВЕРИ	(A) SEAL-RR S/D T/PNL			
	96556085			2014	S	S	L 1	500055		
	96556086			2014	S	S	R 1	500055		
	[03]					(P)	(A)			
	94530564			2014	S	S	6	500055		
	[05]					(P) КРОНШТЕЙН ДВЕРНОЙ РУЧКИ	(A) BRACKET-RR S/D PULL HDL<SEE GUIDE/CONTACT B			
	96556084			2014	S	S	2	500055		
	[07]					(P) РУЧКА ПРИВОДА ЗАМКА ПЕРЕДНЕЙ ДВЕРИ, ВНУТРЕННЯЯ	(A) HANDLE ASM-RR S/D I/S			
	96548063			2014	S	S	&BXO&E21.	L 1	500055	
	96548064			2014	S	S	&BXO&E21.	R 1	500055	
	[12]					(P) БОЛТ / ВИНТ	(A) BOLT/SCREW-RR S/D TR			
	94520326			2014	S	S		4	500055	
	[16]					(P) БОЛТ / ВИНТ	(A) BOLT/SCREW-RR S/D I/S HDL			
94520329			2014	S	S		2	500055		
[17]					(P) ГАЙКА	(A) NUT-RR S/D I/S HDL				
94515248			2014	S	S		2	500055	Localized	
[18]					(P) ГАЙКА	(A) NUT-RR S/D				
94515248			2014	S	S		4	500055	Localized	
[36]					(P) ВКЛЮЧАТЕЛЬ СТЕКЛОПОДЕЪМНИКОВ	(A) COVER-RR S/D TR INS				
96417454			2014	S	S	&BXO&82I.	2	500055		
[37]					(P) НАКЛАДКА ОБЛИЦОВКИ	(A) APPLIQUE-RR S/D T/PNL				
96616383			2014	B	&BXO&W6C&82I-B18.	L 1	-			
96616383			2014	B	&BXO&W6E&82I-B18.	L 1	-			
96616384			2014	B	&BXO&W6C&82I-B18.	R 1	-			
96616384			2014	B	&BXO&W6E&82I-B18.	R 1	-			
[40]					(P) ОБЛИЦОВКА ДВЕРНОЙ РУЧКИ ЗАДНЕЙ ДВЕРИ	(A) ESCUTCHEON-RR S/D PULL HDL<SEE GUIDE/CONTAC				
96548326			2014	S	S	&BXO.	L 1	500055		
96548327			2014	S	S	&BXO.	R 1	500055		
РАСПОЛОЖЕНИЕ ДЕТАЛЕЙ / POSITION OF A PART	КПП / TRANSAXLE		КУЗОВ / BODY			МОДЕЛЬ / MODEL				
L : ЛЕВОЕ РАСПОЛОЖЕНИЕ ДЕТАЛИ / LEFT HAND SIDE R : ПРАВОЕ РАСПОЛОЖЕНИЕ ДЕТАЛИ / RIGHT HAND SIDE	M : МЕХАНИЧЕСКАЯ / MANUAL A : АВТОМАТИЧЕСКАЯ / AUTOMATIC		4N : 4-Х ДВЕРНЫЙ NOTCHBACK			II : SX III : CDX				

ОБЛИЦОВКА ЗАДНЕЙ ДВЕРИ 7220 REAR DOOR TRIM	В 3 Т	№ ПОЗИЦИИ		КОД / К		NAME / НАИМЕНОВАНИЕ					К О Д / Д		
		Part No Номер детали	К П П	Д В Г	Model Year Мод. год	MODEL МОДЕЛЬ	ОПЦИОН КОМПЛЕКТАЦИЯ	Л / П	К О Л	VIN / DATE ПРИМЕНЕНИЕ		REMARKS ПРИМЕЧАНИЕ	
										FROM C			TO PO
<p>RJ7220 10/30/2004</p>		[45]	(P)			КНОПКА БЛОКИРОВКИ ЗАМКА, ЗАДНЕЙ ДВЕРИ					(A) FERRULE-RR S/D LKG ROD <SEE GUIDE/CONTACT		
		96616396			2014	O	&BXO&B18&W6E&82I.	L	1	500061			
		96616396			2014	B	&BXO&W6C&82I-B18.	L	1	-			
		96616396			2014	B	&BXO&W6E&82I-B18.	L	1	-			
		96616398			2014	O	&BXO&B18&W6E&82I.	R	1	500061			
		96616398			2014	B	&BXO&W6C&82I-B18.	R	1	-			
		96616398			2014	B	&BXO&W6E&82I-B18.	R	1	-			
		[53]	(P)				ГАЙКА					(A) NUT-RR S/D PULL HDL BRKT	
		94515248			2014	S	S	&BXO&LHD.		6	500055	Localized	
		[54]	(P)				БОЛТ / ВИНТ					(A) BOLT/SCREW-RR S/D TR	
		94520326			2014	S	S			4	500055		
		[56]	(P)				РУЧКА ДВЕРНАЯ, ЗАДНЯЯ					(A) COVER-RR S/D PULL HDL	
		96616412			2014	S	S	&BXO&82I.	L	1	500055		
		96616414			2014	S	S	&BXO&82I.	R	1	500055		
		[57]	(P)				ПРОКЛАДКА ОБШИВКИ ЗАДНЕЙ ДВЕРИ					(A) SEALER-RR S/D INR PNL<SEE GUIDE/CONTACT BFO	
	96548321			2014	S	S		L	1	500055			
	96548322			2014	S	S		R	1	500055			
РАСПОЛОЖЕНИЕ ДЕТАЛЕЙ / POSITION OF A PART	КПП / TRANSAXSLE		КУЗОВ / BODY		МОДЕЛЬ / MODEL								
L : ЛЕВОЕ РАСПОЛОЖЕНИЕ ДЕТАЛИ / LEFT HAND SIDE R : ПРАВОЕ РАСПОЛОЖЕНИЕ ДЕТАЛИ / RIGHT HAND SIDE	M : МЕХАНИЧЕСКАЯ / MANUAL A : АВТОМАТИЧЕСКАЯ / AUTOMATIC		4N : 4-Х ДВЕРНЫЙ NOTCHBACK		II : SX III : CDX								

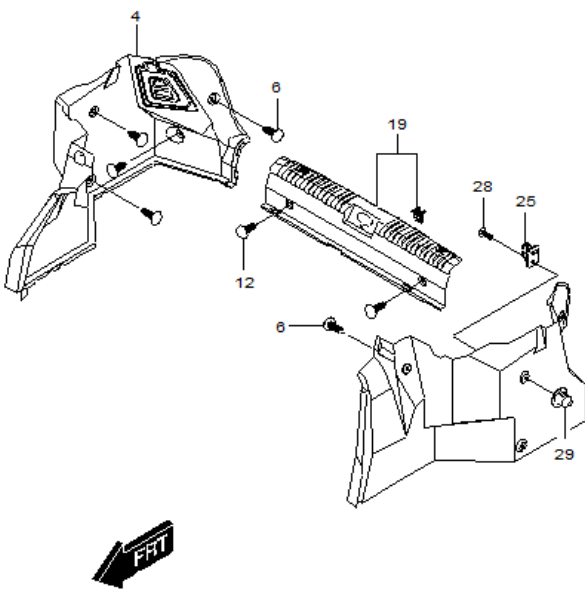
ОБЛИЦОВКА ПОТОЛКА 7310 HEADLINING	В 3 Т	№ ПОЗИЦИИ		КОД / К		NAME / НАИМЕНОВАНИЕ					К О Д / Д			
		Part No Номер детали	К П П	Д В Г	Model Year Мод. год	MODEL МОДЕЛЬ		ОПЦИОН КОМПЛЕКТАЦИЯ	Л / П	К О Л		VIN / DATE ПРИМЕНЕНИЕ		REMARKS ПРИМЕЧАНИЕ
						SX	CDX					FROM С	TO ПО	
 <p>RJ7310W 10/30/2004</p>		[01]	(P)	ОБШИВКА ПОТОЛОЧНЫЙ							(A) PANEL ASM-HDLNG TR			
		96615808			2014	S	S			X	500055			
		96615808			2014		O	&CF5&82I.		X	501029			
		[03]	(P)	КЛИПСА								(A) CLIP-HDLNG T/PNL<SEE GUIDE/CONTACT BFO>		
		94530500			2014	S	S			5	500055			
		[05]	(P)	ПОРУЧЕНЬ								(A) HANDLE ASM-ASST <SEE GUIDE/BFO>		
		96412805			2014	S	S			2	500055			
		[06]	(P)	ПОРУЧЕНЬ								(A) HANDLE-ASST <SEE GUIDE/BFO>		
		96412808			2014	S	S			R 1	500055			
		[37]	(P)	ФУТЛЯР ДЛЯ ОЧКОВ								(A) COMPARTMENT ASM-R/RL FRT STOW		
	96412811			2014	S	S			1	500055				
	[38]	(P)	ПОДУШКА ПОРУЧНЯ								(A) COVER-ASST HDL BOLT			
	96405854			2014	S	S			6	500055				
РАСПОЛОЖЕНИЕ ДЕТАЛЕЙ / POSITION OF A PART	КПП / TRANSAXSLE		КУЗОВ / BODY			МОДЕЛЬ / MODEL								
L : ЛЕВОЕ РАСПОЛОЖЕНИЕ ДЕТАЛИ / LEFT HAND SIDE R : ПРАВОЕ РАСПОЛОЖЕНИЕ ДЕТАЛИ / RIGHT HAND SIDE	M : МЕХАНИЧЕСКАЯ / MANUAL A : АВТОМАТИЧЕСКАЯ / AUTOMATIC		4N : 4-Х ДВЕРНЫЙ NOTCHBACK			II : SX III : CDX								

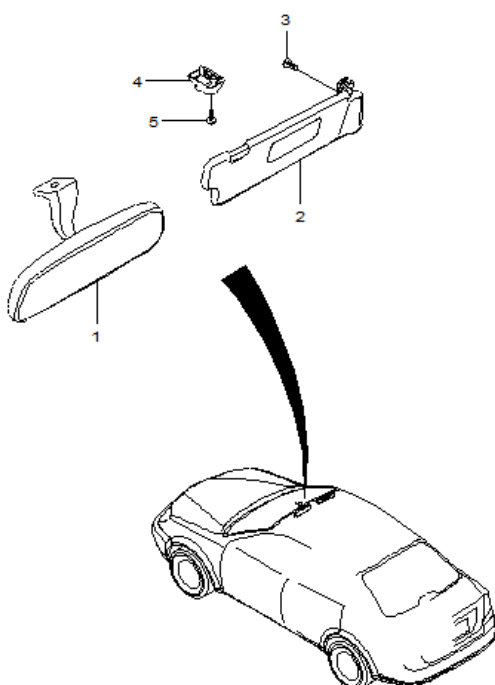
ЗАДНЯЯ ПОЛКА 7320 SHELF BACK PANEL I	В З Т	№ ПОЗИЦИИ		КОД / К		NAME / НАИМЕНОВАНИЕ					К О Д / Д				
		Part No Номер детали	К П П	Д В Г	Model Year Мод. год	MODEL МОДЕЛЬ		ОПЦИОН КОМПЛЕКТАЦИЯ	Л / П	К О Л		VIN / DATE ПРИМЕНЕНИЕ		REMARKS ПРИМЕЧАНИЕ	
						SX	CDX					FROM С	TO ПО		
 <p>RJ7320DNW 12/08/2004</p>		[01]													
		96615910			2014	S	S	&AN4&AT7&MBR/MDW&TS6&82I.				(A) TRIM ASM-R/WDO PNL			
		96615915			2014	S	S	&L2C&AWB&MBN&TS6&82I.			1	-			
		[04]										(A) CLIP-R/WDO PNL TR RET			
		94530560			2014	S	S	&82I.			1	500055			
		[16]										(A) PANEL ASM-BODY R/SEAT BK TR <SEE GUIDE/CONT			
	96615895			2014	S	S	&AM4&82I.			L 1	500055				
	[17]										(A) RETAINER-BODY R/SEAT BK T/PNL<SEE GUIDE/CON				
	94530560			2014	S	S	&AM4&82I.			2	500055				
РАСПОЛОЖЕНИЕ ДЕТАЛЕЙ / POSITION OF A PART		КПП / TRANSAXSLE			КУЗОВ / BODY			МОДЕЛЬ / MODEL							
L : ЛЕВОЕ РАСПОЛОЖЕНИЕ ДЕТАЛИ / LEFT HAND SIDE R : ПРАВОЕ РАСПОЛОЖЕНИЕ ДЕТАЛИ / RIGHT HAND SIDE		M : МЕХАНИЧЕСКАЯ / MANUAL A : АВТОМАТИЧЕСКАЯ / AUTOMATIC			4N : 4-Х ДВЕРНЫЙ NOTCHBACK			II : SX III : CDX							

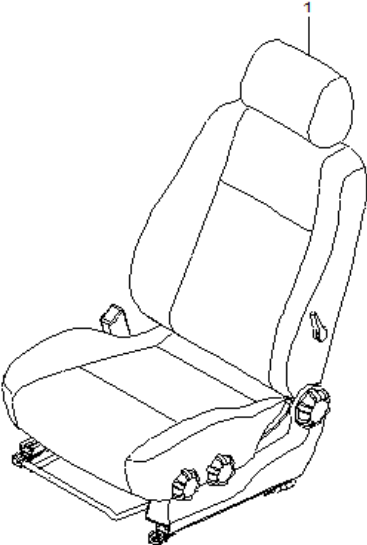
ОБЛИЦОВКА СТОЕК САЛОНА 7330 FRONT PILLAR TRIM	В З Т	№ ПОЗИЦИИ		КОД / К			NAME / НАИМЕНОВАНИЕ					К О Д / Д		
		Part No Номер детали	К П П	Д В Г	Model	MODEL		ОПЦИОН КОМПЛЕКТАЦИЯ	Л / П	К О Л	VIN / DATE ПРИМЕНЕНИЕ		REMARKS ПРИМЕЧАНИЕ	
					Year Мод. год	SX	CDX				FROM С			TO ПО
	[01]	(P) КОЖУХ ПЕРЕДНЕЙ СТОЙКИ САЛОНА									(A) PANEL ASM-BODY H/PLR TR<SEE GUIDE/CONTACT B			
	96407196			2014	S	S	&82I.	R	1	500055				
	96993896			2014	S	S	&82I.	L	1	500055				
	[06]	(P) ОБШИВКА ЦЕНТРАЛЬНОЙ НИЖНЕЙ СТОЙКИ									(A) TRIM ASM-CTR PLR LWR<SEE GUIDE/CONTACT BFO>			
	96951503			2014	S	S	&82I.	L	1	500055				
	96951506			2014	S	S	&82I.	R	1	500055				
	[09]	(P) ОБЛИЦОВКА ПЕРЕДНЕЙ СТОЙКИ									(A) MOLDING ASM-W/S GARN			
	96615750			2014	B	B	&L2C&82I.	L	1	500055				
	96615752			2014	B	B	&L2C&82I.	R	1	500055				
	[10]	(P) ОБШИВКА ЦЕНТРАЛЬНОЙ ВЕРХНЕЙ СТОЙКИ									(A) MOLDING ASM-CTR PLR UPР GARN<SEE GUIDE/CONT			
	96615834			2014	S	S	&TH5&82I.	L	1	500055				
	96615836			2014	S	S	&TH5&82I.	R	1	500055				
	[12]	(P) ОБШИВКА ЗАДНЕЙ СТОЙКИ									(A) PANEL ASM-BODY L/PLR TR			
	96615931			2014	S	S	&82I.	L	1	500055	Localized			
	96615933			2014	S	S	&82I.	R	1	500055	Localized			
	[13]	(P) КЛИПСА									(A) CLIP			
	94530566			2014	S	S			4	500055				
	[20]	(P) БОЛТ / ВИНТ									(A) BOLT/SCREW-BODY H/PLR T/PNL<SEE GUIDE/CONTA			
	94520326			2014	S	S			2	500055				
	[21]	(P) КЛИПСА									(A) CLIP-BODY H/PLR T/PNL<SEE GUIDE/CONTACT BFO			
	94530498			2014	S	S	&82I.		2	500055				
	[27]	(P) ЗАЖИМ									(A) CLIP			
94530664			2014	S	S			4	500055					
[29]	(P) ПРОКЛАДКА									(A) COVER-BODY L/PLR TR<SEE GUIDE/CONTACT BFO>				
96615951			2014	S	S	&82I.	L	1	500055					
96615953			2014	S	S	&82I.	R	1	500055					
[43]	(P) БОЛТ / ВИНТ									(A) BOLT/SCREW-RR W/H LWR TR<SEE GUIDE/CONTACT				
94520320			2014	S	S			4	500055					
[44]	(P) ГАЙКА									(A) NUT-RR W/H LWR TR				
94515242			2014	S	S			4	500055					
РАСПОЛОЖЕНИЕ ДЕТАЛЕЙ / POSITION OF A PART		КПП / TRANSAXSLE			КУЗОВ / BODY			МОДЕЛЬ / MODEL						
L : ЛЕВОЕ РАСПОЛОЖЕНИЕ ДЕТАЛИ / LEFT HAND SIDE R : ПРАВОЕ РАСПОЛОЖЕНИЕ ДЕТАЛИ / RIGHT HAND SIDE		M : МЕХАНИЧЕСКАЯ / MANUAL A : АВТОМАТИЧЕСКАЯ / AUTOMATIC			4N : 4-Х ДВЕРНЫЙ NOTCHBACK			II : SX III : CDX						

RJ7330 10/02/2006

ОБЛИЦОВКА СТОЕК САЛОНА 7330 FRONT PILLAR TRIM	№ ПОЗИЦИИ Part No Номер детали	КОД / K				NAME / НАИМЕНОВАНИЕ					КОД / Д	
		К П П	Д В Г	Model Year Мод. год	MODEL МОДЕЛЬ SX CDX	ОПЦИОН КОМПЛЕКТАЦИЯ	Л / П	К О Л	VIN / DATE ПРИМЕНЕНИЕ			REMARKS ПРИМЕЧАНИЕ
									FROM C	TO PO		
<p>RJ7330 10/02/2006</p>	[45]	(P)				(P) ОБЛИЦОВКА ЗАДНЕЙ КОЛЕСНОЙ АРКИ				(A) TRIM ASM-RR W/H FRT<SEE GUIDE/CONTACT BFO>		
	96615871			2014	S S	&AM4&821.	L	1	500055		Localized	
	96615873			2014	S S	&AM4&821.	R	1	500055		Localized	
	[47]	(P)									(A) CLIP-RR W/H TR FIN PNL<SEE GUIDE/CONTACT BF	
	94530560			2014	S S	&821.		4	500055			
	[48]	(P)									(A) RETAINER ASM-FRT S/D OPG FLR CPT <SEE GUI	
	96866782			2014	S S	&821.	L	1	500055		Localized	
	96866784			2014	S S	&821.	R	1	500055		Localized	
	[49]	(P)									(A) RETAINER ASM-RR S/D OPG FLR CPT <SEE GUIDE/	
	95392576			2014	S S	&821.	L	1	500055			
95392579			2014	S S	&821.	R	1	500055				
РАСПОЛОЖЕНИЕ ДЕТАЛЕЙ / POSITION OF A PART	КПП / TRANSAXSLE				КУЗОВ / BODY				МОДЕЛЬ / MODEL			
L : ЛЕВОЕ РАСПОЛОЖЕНИЕ ДЕТАЛИ / LEFT HAND SIDE R : ПРАВОЕ РАСПОЛОЖЕНИЕ ДЕТАЛИ / RIGHT HAND SIDE	M : МЕХАНИЧЕСКАЯ / MANUAL A : АВТОМАТИЧЕСКАЯ / AUTOMATIC				4N : 4-Х ДВЕРНЫЙ NOTCHBACK				II : SX III : CDX			

ОБЛИЦОВКА БАГАЖНОГО ОТСЕКА 7340 REAR PILLAR TRIM I	В 3 Т	№ ПОЗИЦИИ		КОД / К		NAME / НАИМЕНОВАНИЕ					К О Д / Д			
		Part No Номер детали	К П П	Д В Г	Model Year Мод. год	MODEL МОДЕЛЬ		ОПЦИОН КОМПЛЕКТАЦИЯ	Л / П	К О Л		VIN / DATE ПРИМЕНЕНИЕ		REMARKS ПРИМЕЧАНИЕ
						SX	CDX					FROM C	TO PO	
 <p>RJ7340W 10/30/2004</p>		[04]	(P) ОБШИВКА ОТСЕКА БАГАЖНИКА								(A) TRIM ASM-R/CMPT SI			
		96615861			2014	S	S		L	1	500055			
		96615863			2014	S	S		R	1	500055			
		[06]	(P) КЛИПСА									(A) CLIP-R/CMPT SI TR<SEE GUIDE/CONTACT BFO>		
		94530432			2014	S	S			11	500055			
		[12]	(P) КЛИПСА									(A) RETAINER-BK BODY PLR INR PNL T/PNL<SEE GUID		
		94530432			2014	S	S			2	500055			
		[19]	(P) ОБШИВКА ЗАДНЕГО БАГАЖНОГО ОТСЕКА									(A) PANEL ASM-LOAD FLR PNL RR EXTN<SEE GUIDE/CO		
		96615898			2014	S	S			1	500055	Localized		
		[25]	(P) КРЮК ЗАДНИЙ БУКСИРОВОЧНЫЙ									(A) HOOK-R/CMPT CONVENIENCE		
		96615869			2014	S	S		L	1	500055			
		[28]	(P) БОЛТ / ВИНТ									(A) BOLT/SCREW-R/CMPT CONVENIENCE HOOK<SEE GUID		
	94520326			2014	S	S		L	1	500055				
	[29]	(P) ГАЙКА									(A) NUT-AUDIO DISC PLYR OR T/PLYR OPG CVR BRKT			
	94515248			2014	S	S			1	500055	Localized			
РАСПОЛОЖЕНИЕ ДЕТАЛЕЙ / POSITION OF A PART	КПП / TRANSAXSLE		КУЗОВ / BODY			МОДЕЛЬ / MODEL								
L : ЛЕВОЕ РАСПОЛОЖЕНИЕ ДЕТАЛИ / LEFT HAND SIDE R : ПРАВОЕ РАСПОЛОЖЕНИЕ ДЕТАЛИ / RIGHT HAND SIDE	M : МЕХАНИЧЕСКАЯ / MANUAL A : АВТОМАТИЧЕСКАЯ / AUTOMATIC		4N : 4-Х ДВЕРНЫЙ NOTCHBACK			II : SX III : CDX								

СОЛЦЕЗАЩИТНЫЙ КОЗЫРЕК И ЗЕРКАЛО 7350 SUNSHADE&INSIDE MIRROR	В 3 Т	№ ПОЗИЦИИ		КОД / К		NAME / НАИМЕНОВАНИЕ					К О Д / Д		
		Part No Номер детали	К П П	Д В Г	Model Year Мод. год	MODEL МОДЕЛЬ SX CDX	ОПЦИОН КОМПЛЕКТАЦИЯ	Л / П	К О Л	VIN / DATE ПРИМЕНЕНИЕ		REMARKS ПРИМЕЧАНИЕ	
										FROM C			TO PO
 <p>RJ7350 10/30/2004</p>		[01]	(P)			ЗЕРКАЛО ЗАДНЕГО ВИДА, ВНУТРЕННЯЯ					(A) MIRROR ASM-I/S RR VIEW		
		96378732			2014	S S					1	500055	
		[02]	(P)				КОЗЫРЕК СОЛНЕЦЗАЩИТНЫЙ В СБОРЕ					(A) SUNSHADE ASM-.	
		95364953			2014	O O	&AK5&DD2&LHD&MBR&82I.	R	1	500963			
		96615772			2014	S B	&AJ3/AR1&DD2&LHD&82I.	R	1	500055			
	96615778			2014	S S	&DD2&LHD&82I.	L	1	500055				
	[03]	(P)				БОЛТ / ВИНТ						(A) BOLT/SCREW-S/S	
	94520526			2014	S S					2	500055		
	[04]	(P)				ФИКСАТОР КОЗЫРЬКА						(A) BRACKET-S/S SUPT<SEE GUIDE/CONTACT BFO>	
	96615802			2014	S S	&82I.	L	1	500055				
	96615804			2014	S S	&82I.	R	1	500055				
	[05]	(P)				БОЛТ / ВИНТ						(A) BOLT/SCREW-S/S SUPT RET<USE 1C3J 3320C>	
	94520526			2014	S S					2	500055	Localized	
РАСПОЛОЖЕНИЕ ДЕТАЛЕЙ / POSITION OF A PART		КПП / TRANSAXLE			КУЗОВ / BODY			МОДЕЛЬ / MODEL					
L : ЛЕВОЕ РАСПОЛОЖЕНИЕ ДЕТАЛИ / LEFT HAND SIDE R : ПРАВОЕ РАСПОЛОЖЕНИЕ ДЕТАЛИ / RIGHT HAND SIDE		M : МЕХАНИЧЕСКАЯ / MANUAL A : АВТОМАТИЧЕСКАЯ / AUTOMATIC			4N : 4-Х ДВЕРНЫЙ NOTCHBACK			II : SX III : CDX					

7510 FRONT SEAT	№ ПОЗИЦИИ		КОД / К		NAME / НАИМЕНОВАНИЕ					К О Д / Д			
	Part No Номер детали	К П П	Д В Г	Model Year Мод. год	MODEL МОДЕЛЬ		ОПЦИОН КОМПЛЕКТАЦИЯ	Л / П	К О Л		VIN / DATE ПРИМЕНЕНИЕ		REMARKS ПРИМЕЧАНИЕ
					SX	CDX					FROM С	TO ПО	
 <p>RJ7510 10/30/2004</p>	[01]												
	95297755			2014	S		&C37&Q12.	L	1	501047		Localized	
	95297756			2014		S	&C37&Q13.	L	1	501029		Localized	
	95297757			2014	O		&C38&Q12.	R	1	501047		Localized	
	95297758			2014		O	&C38&Q13.	R	1	501029		Localized	
	96471035			2014	S		&Q12-C38.	R	1	500055		Localized	
	96471073			2014		S	&Q12-C37.		1	500055		Localized	
	96472467			2014		S	&Q13-C38.	R	1	500061		Localized	
	96472509			2014		S	&Q13-C37.	L	1	500061		Localized	
			(P) СИДЕНЬЕ В СБОРЕ, ВОДИТЕЛЯ				(A) SEAT ASM-DRVR<SEE GUIDE/CONTACT BFO>						
РАСПОЛОЖЕНИЕ ДЕТАЛЕЙ / POSITION OF A PART			КПП / TRANSAXSLE			КУЗОВ / BODY			МОДЕЛЬ / MODEL				
L : ЛЕВОЕ РАСПОЛОЖЕНИЕ ДЕТАЛИ / LEFT HAND SIDE R : ПРАВОЕ РАСПОЛОЖЕНИЕ ДЕТАЛИ / RIGHT HAND SIDE			M : МЕХАНИЧЕСКАЯ / MANUAL A : АВТОМАТИЧЕСКАЯ / AUTOMATIC			4N : 4-Х ДВЕРНЫЙ NOTCHBACK			II : SX III : CDX				

7520 FRONT SEAT PARTS	№ ПОЗИЦИИ		КОД / К		NAME / НАИМЕНОВАНИЕ				К О Д / Д	
	Part No Номер детали	К П П	Д В Г	Model Year Мод. год	MODEL МОДЕЛЬ	OPTION КОМПЛЕКТАЦИЯ	VIN / DATE ПРИМЕНЕНИЕ			REMARKS ПРИМЕЧАНИЕ
							FROM C	TO PO		
<p>RJ7520W 01/27/2005</p>	[01]					(P) ЧЕХОЛ СПИНКИ, ПЕРЕДНЕГО СИДЕНИЯ	(A) COVER ASM-F/SEAT BK			
	96472058			2014	S	&QI2-C38.	L	1	500055	
	96472058			2014	S	&QI2-C37.	L	1	500055	
	96472737			2014	S	&QI3-C38.	R	1	500061	
	96472751			2014	S	&QI3-C37.	L	1	500061	
	[04]						(P) ЧЕХОЛ ПОДУШКИ, ПЕРЕДНЕГО СИДЕНИЯ	(A) COVER ASM-F/SEAT CUSH		
	96471990			2014	S	&QI2-C38.	L	1	500055	
	96471990			2014	S	&QI2-C37.	L	1	500055	
	96472598			2014	S	&QI3-C37.	L	1	500061	
	96472600			2014	S	&QI3-C38.	R	1	500061	
	[07]						(P) ПОДГОЛОВНИК ПЕРЕДНЕГО СИДЕНИЯ	(A) RESTRAINT ASM-F/SEAT HD		
	96472078			2014	S	&QI2-C37.	L	1	500055	
	96472787			2014	S	&QI3-C38.	R	1	500061	
	96472787			2014	S	&QI3-C37.	L	1	500061	
	96495554			2014	S	&QI2-C38.	L	1	500055	
	[08]						(P) ВТУЛКА ПОДГОЛОВНИКА	(A) GUIDE-F/SEAT H/RST ADJ ROD <USE 1C7L 0160B>		
	96486562			2014	S	&QI2-C38.	L	1	500055	
	96486562			2014	S	&QI3-C38.	R	1	500061	
	96486562			2014	S	&QI2-C37.	L	1	500055	
	96486562			2014	S	&QI3-C37.	L	1	500061	
	96616511			2014	S	&QI2-C38.	L	1	500055	
	96616511			2014	S	&QI3-C38.	R	1	500061	
	96616511			2014	S	&QI2-C37.	L	1	500055	
	96616511			2014	S	&QI3-C37.	L	1	500061	
	[09]						(P) КОЖУХ НАРУЖНЫЙ, ПЕРЕДНЕГО СИДЕНИЯ	(A) COVER ASM-F/SEAT CUSH OTR FIN		
	96616535			2014	S	&QI2-C38.	L	1	500055	
	96616535			2014	S	&QI2-C37.	L	1	500055	
	96616535			2014	S	&QI3-C37.	L	1	500061	
96616537			2014	S	&QI3-C38.	R	1	500061		
[12]						(P) РУЧКА РЕГУЛИРОВКИ ПЕРЕДНЕГО СИДЕНИЯ	(A) KNOB-F/SEAT ADJR			
96486561			2014	S	&QI2-C38.	L	1	500055		
96486561			2014	S	&QI2-C37.	L	1	500055		
96486561			2014	S	&QI3-C37.	L	1	500061		
[17]						(P) СПИНКА ПЕРЕДНЕГО СИДЕНИЯ В СБОРЕ	(A) CUSHION ASM-D/SEAT BK<SEE GUIDE/CONTACT BFO			

РАСПОЛОЖЕНИЕ ДЕТАЛЕЙ / POSITION OF A PART

L : ЛЕВОЕ РАСПОЛОЖЕНИЕ ДЕТАЛИ / LEFT HAND SIDE
R : ПРАВОЕ РАСПОЛОЖЕНИЕ ДЕТАЛИ / RIGHT HAND SIDE

КПП / TRANSAXLE

M : МЕХАНИЧЕСКАЯ / MANUAL
A : АВТОМАТИЧЕСКАЯ / AUTOMATIC

КУЗОВ / BODY

4N : 4-Х ДВЕРНЫЙ NOTCHBACK

МОДЕЛЬ / MODEL

II : SX
III : CDX

7520 FRONT SEAT PARTS	№ ПОЗИЦИИ		КОД / К		NAME / НАИМЕНОВАНИЕ				К О Д / Д	
	Part No Номер детали	К П П	Д В Г	Model Year Мод. год	MODEL МОДЕЛЬ	ОПЦИОН КОМПЛЕКТАЦИЯ	VIN / DATE ПРИМЕНЕНИЕ			REMARKS ПРИМЕЧАНИЕ
							FROM С	TO ПО		
<p>RJ7520W 01/27/2005</p>	[17]					(P) СПИНКА ПЕРЕДНЕГО СИДЕНЬЯ В СБОРЕ	(A) CUSHION ASM-D/SEAT BK<SEE GUIDE/CONTACT BFO			
	96471996			2014	S	&QI2-C38.	L	1	500055	
	96471996			2014	S	&QI2-C37.	L	1	500055	
	96472644			2014	S	&QI3-C37.	L	1	500061	
	96472646			2014	S	&QI3-C38.	R	1	500061	
	[18]						(P) ПОДУШКА ПЕРЕДНЕГО СИДЕНЬЯ В СБОРЕ	(A) CUSHION ASM-D/SEAT<SEE GUIDE/CONTACT BFO>		
	96471974			2014	S	&QI2-C38.	L	1	500055	
	96471974			2014	S	&QI2-C37.	L	1	500055	
	96472554			2014	S	&QI3-C37.	L	1	500061	
	96472558			2014	S	&QI3-C38.	R	1	500061	
	[20]						(P) КРЫШКА, НАРУЖНОЙ ОТДЕЛКИ СИДЕНЬЯ	(A) CAP-F/SEAT OTR RECL FIN CVR<SEE GUIDE/CONTA		
	96616521			2014	S	&QI2-C38.	L	1	500055	
	96616521			2014	S	&QI3-C38.	R	1	500061	
	96616521			2014	S	&QI2-C37.	L	1	500055	
	96616521			2014	S	&QI3-C37.	L	1	500061	
	[21]						(P) КРЫШКА, НАРУЖНОЙ ОТДЕЛКИ СИДЕНЬЯ	(A) CAP-F/SEAT OTR RECL FIN CVR<SEE GUIDE/CONTA		
	96616523			2014	S	&QI2-C38.	L	1	500055	
	96616523			2014	S	&QI2-C37.	L	1	500055	
	96616523			2014	S	&QI3-C37.	L	1	500061	
	96616525			2014	S	&QI3-C38.	R	1	500061	
	[22]						(P) РУЧКА РЕГУЛИРОВКИ СИДЕНЬЯ	(A) HANDLE-F/SEAT RECL		
	96616507			2014	S	&QI2-C38.	L	1	500055	
	96616507			2014	S	&QI2-C37.	L	1	500055	
	96616507			2014	S	&QI3-C37.	L	1	500061	
	96616509			2014	S	&QI3-C38.	R	1	500061	
	[29]						(P) РУЧКА РЕГУЛИРОВКИ СПИНКИ СИДЕНЬЯ	(A) HANDLE-F/SEAT BK LUMBAR		
	96616513			2014	S	&QI3-C37.	L	1	500061	
	[34]						(P) КРЫШКА ВНУТРЕННЯЯ, ПЕРЕДНЕГО СИДЕНЬЯ	(A) COVER ASM-F/SEAT CUSH OTR FIN		
96616527			2014	S	&QI2-C38.	L	1	500055		
96616527			2014	S	&QI2-C37.	L	1	500055		
96616527			2014	S	&QI3-C37.	L	1	500061		
96616529			2014	S	&QI3-C38.	R	1	500061		

РАСПОЛОЖЕНИЕ ДЕТАЛЕЙ / POSITION OF A PART

L : ЛЕВОЕ РАСПОЛОЖЕНИЕ ДЕТАЛИ / LEFT HAND SIDE
R : ПРАВОЕ РАСПОЛОЖЕНИЕ ДЕТАЛИ / RIGHT HAND SIDE

КПП / TRANSAXLE

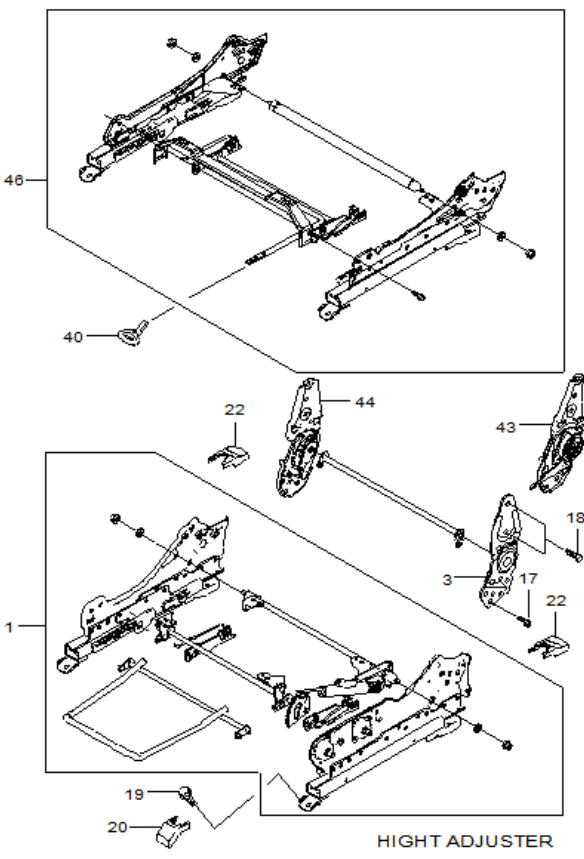
M : МЕХАНИЧЕСКАЯ / MANUAL
A : АВТОМАТИЧЕСКАЯ / AUTOMATIC

КУЗОВ / BODY

4N : 4-Х ДВЕРНЫЙ NOTCHBACK

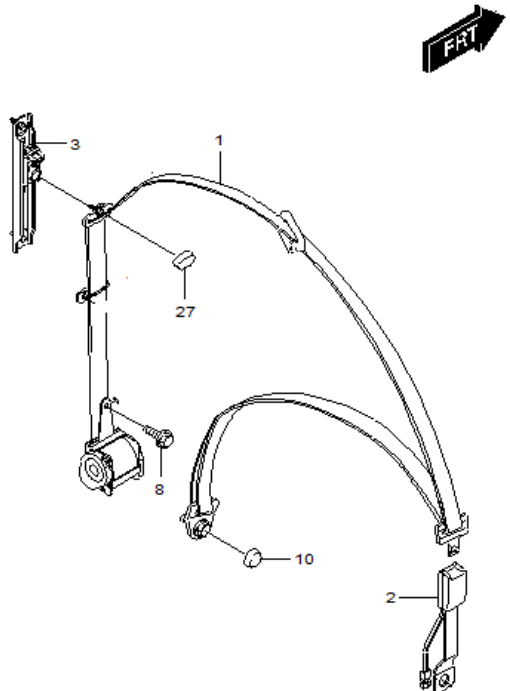
МОДЕЛЬ / MODEL

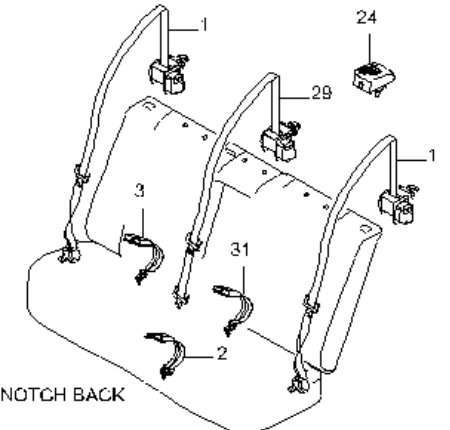
II : SX
III : CDX

САЛАЗКИ ПЕРЕДНЕГО СИДЕНЬЯ 7530 SEAT GUIDE RAIL	В 3 Т	№ ПОЗИЦИИ		КОД / К		NAME / НАИМЕНОВАНИЕ					К О Д / Д			
		Part No Номер детали	К П П	Д В Г	Model Year Мод. год	MODEL МОДЕЛЬ SX CDX	ОПЦИОН КОМПЛЕКТАЦИЯ	Л / П	К О Л	VIN / DATE ПРИМЕНЕНИЕ		REMARKS ПРИМЕЧАНИЕ		
										FROM С			TO ПО	
		[20]	(P)	НАКОНЕЧНИК САЛАЗОК ПЕРЕДНИЙ СИДЕНИЙ						(A)	COVER-F/SEAT INR ADJR FRT FIN			
		96616551			2014	S	S				2	500055		
		[22]	(P)	НАКОНЕЧНИК САЛАЗОК ПЕРЕДНИЙ СИДЕНИЙ							(A)	COVER-F/SEAT INR ADJR RR FIN		
		96616553			2014	S	S			4	500055			
		[40]	(P)	РУЧКА РЕГУЛИРОВКИ СИДЕНЬЯ						(A)	HANDLE-P/SEAT ADJR<SEE GUIDE/CONTACT BFO>			
		96616517			2014	S	&QI3-C38.			R	1	500061		
РАСПОЛОЖЕНИЕ ДЕТАЛЕЙ / POSITION OF A PART		КПП / TRANSAXSLE		КУЗОВ / BODY		МОДЕЛЬ / MODEL								
L : ЛЕВОЕ РАСПОЛОЖЕНИЕ ДЕТАЛИ / LEFT HAND SIDE R : ПРАВОЕ РАСПОЛОЖЕНИЕ ДЕТАЛИ / RIGHT HAND SIDE		M : МЕХАНИЧЕСКАЯ / MANUAL A : АВТОМАТИЧЕСКАЯ / AUTOMATIC		4N : 4-Х ДВЕРНЫЙ NOTCHBACK		II : SX III : CDX								

7541 REAR SEAT II	№ ПОЗИЦИИ		КОД / К		NAME / НАИМЕНОВАНИЕ				К О Д / Д			
	Part No Номер детали	К П П	Д В Г	Model Year Мод. год	MODEL МОДЕЛЬ SX CDX	ОПЦИОН КОМПЛЕКТАЦИЯ	Л / П	К О Л		VIN / DATE ПРИМЕНЕНИЕ		REMARKS ПРИМЕЧАНИЕ
										FROM C	TO PO	
<p>RJ7541WN 10/30/2004</p>	[01]			(P) СПИНКА ЗАДНЕГО СИДЕНЬЯ В СБОРЕ						(A) CUSHION ASM-R/SEAT BK (LH PROC)		
	96471093			2014	S	&AM4&W6C&82I.	L	1	500055		Localized	
	96472841			2014	S	&AM4&W6E&82I.	L	1	500061		Localized	
	[02]			(P) ЧЕХОЛ СПИНКИ, ЗАДНЕГО СИДЕНИЯ							(A) COVER ASM-R/SEAT BK	
	96472084			2014	S	&AM4&W6C&82I.	L	1	500055			
	96472881			2014	S	&AM4&W6E&82I.	L	1	500061			
	[05]			(P) СПИНКА ЗАДНЕГО СИДЕНЬЯ В СБОРЕ							(A) CUSHION ASM-R/SEAT BK (RH PROC)	
	96471099			2014	S	&AM4&W6C&82I-DA5.	R	1	500055		Localized	
	96472849			2014	S	&AM4&W6E&82I.		1	500061		Localized	
	[06]			(P) ЧЕХОЛ СПИНКИ, ЗАДНЕГО СИДЕНИЯ							(A) COVER ASM-R/SEAT BK	
	96472090			2014	S	&AM4&W6C&82I-DA5.	R	1	500055			
	96472887			2014	S	&AM4&W6E&82I.	R	1	500061			
	[12]			(P) ОСЬ СПИНКИ ЗАДНЕГО СИДЕНЬЯ							(A) PIN ASM-R/SEAT BK PIV<USE UNTIL NEXT MAJOR	
	96496835			2014	S	S		2	500055			
	[29]			(P) ПОДУШКА ЗАДНЕГО СИДЕНЬЯ							(A) CUSHION ASM-R/SEAT	
	96471089			2014	S	&W6C&82I.		1	500055		Localized	
	96472793			2014	S	&W6E&82I.		1	500061		Localized	
	[31]			(P) ЧЕХОЛ ПОДУШКИ, ЗАДНЕГО СИДЕНИЯ							(A) COVER ASM-R/SEAT CUSH	
	96472080			2014	S	&W6C&82I.		1	500055			
	96472816			2014	S	&W6E&82I.		1	500061			
[37]			(P) ПОДЛОКОТНИК ЗАДНЕГО СИДЕНЬЯ							(A) ARMREST ASM-R/SEAT A/RST M/FUNC COMPT<USE 1		
96472912			2014	S	&AM4&W6E&82I.		1	500061				
[41]			(P) КРЫШКА							(A) CAP-R/SEAT A/RST STOP <USE UNTIL NEXT MAJO		
96616603			2014	S	&AM4&W6E&82I.		1	500061				
[43]			(P) КНОПКА БЛОКИРОВКИ СПИНКИ							(A) KNOB-R/SEAT LAT		
96616605			2014	S	&AM4&W6C&82I-DA5.	R	1	500055				
96616605			2014	S	&AM4&W6E&82I.	L	1	500061				
96616605			2014	S	&AM4&W6E&82I.	R	1	500061				
96616605			2014	S	&AM4&W6C&82I.	L	1	500055		Localized		
[52]			(P) БОЛТ / ВИНТ							(A) BOLT/SCREW-R/SEAT BK HGE		
94501368			2014	S	S		1	500055				
[53]			(P) БОЛТ / ВИНТ							(A) BOLT/SCREW-R/SEAT BK HGE PIV<USE UNTIL NEX		
94501418			2014	S	S		4	500055				
РАСПОЛОЖЕНИЕ ДЕТАЛЕЙ / POSITION OF A PART		КПП / TRANSAXLE			КУЗОВ / BODY			МОДЕЛЬ / MODEL				
L : ЛЕВОЕ РАСПОЛОЖЕНИЕ ДЕТАЛИ / LEFT HAND SIDE R : ПРАВОЕ РАСПОЛОЖЕНИЕ ДЕТАЛИ / RIGHT HAND SIDE		M : МЕХАНИЧЕСКАЯ / MANUAL A : АВТОМАТИЧЕСКАЯ / AUTOMATIC			4N : 4-Х ДВЕРНЫЙ NOTCHBACK			II : SX III : CDX				

7541 REAR SEAT II	№ ПОЗИЦИИ		КОД / К		NAME / НАИМЕНОВАНИЕ				К О Д / Д		
	Part No Номер детали	К П П	Д В Г	Model Year Мод. год	MODEL МОДЕЛЬ SX CDX	ОПЦИОН КОМПЛЕКТАЦИЯ	Л / П	К О Л		VIN / DATE	REMARKS ПРИМЕЧАНИЕ
										ПРИМЕНЕНИЕ	
									FROM C	TO PO	
<p>RJ7541WN 10/30/2004</p>	[56] 96556787			2014	S S	(P) ПЕТЛЯ НАКЛОНА СПИНКИ ЗАДНЕГО СИДЕНЬЯ			(A) HINGE ASM-R/SEAT BK 1 500055		
	[57] 96471101 96472934			2014 2014	S S	(P) ПОДГОЛОВНИК ЗАДНЕГО СИДЕНЬЯ	&AM4&W6C&82I. &AM4&W6E&82I.		(A) RESTRAINT ASM-R/SEAT HD 2 500055 2 500061		Localized Localized
	[58] 96496832 96496832 96496832 96496832			2014 2014 2014 2014	S S S S	(P) ВТУЛКА ПОДГОЛОВНИКА	&AM4&W6C&82I-DA5. &AM4&W6E&82I. &AM4&W6E&82I. &AM4&W6C&82I.		(A) GUIDE ASM-R/SEAT H/RST R 2 500055 L 1 500061 R 2 500061 L 1 500055		
	[59] 96496834 96496834 96496834 96496834			2014 2014 2014 2014	S S S S	(P) ВТУЛКА ПОДГОЛОВНИКА	&AM4&W6C&82I-DA5. &AM4&W6E&82I. &AM4&W6E&82I. &AM4&W6C&82I.		(A) GUIDE-R/SEAT H/RST <USE 1C8L 0189A> R 2 500055 L 1 500061 R 2 500061 L 1 500055		
	[61] 96471103 96472950			2014 2014	S S	(P) ПОДГОЛОВНИК ЗАДНЕГО СИДЕНЬЯ	&AM4&W6C&82I. &AM4&W6E&82I.		(A) RESTRAINT ASM-R/SEAT CTR HD 1 500055 1 500061		Localized Localized
	РАСПОЛОЖЕНИЕ ДЕТАЛЕЙ / POSITION OF A PART		КПП / TRANSAXLE			КУЗОВ / BODY			МОДЕЛЬ / MODEL		
	L : ЛЕВОЕ РАСПОЛОЖЕНИЕ ДЕТАЛИ / LEFT HAND SIDE R : ПРАВОЕ РАСПОЛОЖЕНИЕ ДЕТАЛИ / RIGHT HAND SIDE		M : МЕХАНИЧЕСКАЯ / MANUAL A : АВТОМАТИЧЕСКАЯ / AUTOMATIC			4N : 4-Х ДВЕРНЫЙ NOTCHBACK			II : SX III : CDX		

РЕМНИ БЕЗОПАСНОСТИ ПЕРЕДНЕГО СИДЕНЬЯ 7550 FRONT SEAT BELT	В З Т	№ ПОЗИЦИИ		КОД / К		NAME / НАИМЕНОВАНИЕ					К О Д / Д		
		Part No Номер детали	К П П	Д В Г	Model Year Мод. год	MODEL МОДЕЛЬ SX CDX	ОПЦИОН КОМПЛЕКТАЦИЯ	Л / П	К О Л	VIN / DATE ПРИМЕНЕНИЕ		REMARKS ПРИМЕЧАНИЕ	
										FROM C			TO PO
 <p>RJ7550DGW 10/30/2004</p>		[01]	(P) РЕМЕНЬ БЕЗОПАСНОСТИ ПЕРЕДНЕГО СИДЕНЬЯ				(A) BELT ASM-D/SEAT <SEE GUIDE/BFO>						
		96616644			2014	O	&AIF&AJ3&LHD&TH5&82I.	L	1	500061			
		96616647			2014	S B	&AIG&LHD&TH5&82I.	L	1	500055			
		96616649			2014	S S	&AIA&LHD&TH5&82I.	R	1	500055			
		96936170			2014	S S	&A70&TH5&82I.		1	500963			
		96936325			2014	S S	&A70&TH5&82I.		1	500963			
		[02]	(P) ПРЯЖКА РЕМНЯ БЕЗОПАСНОСТИ ПЕРЕДНЕГО СИДЕНЬЯ					(A) BUCKLE ASM-D/SEAT BELT <SEE GUIDE/BFO>					
		96405842			2014	S	&QI2-C37.	L	1	500055			
		96415492			2014	S	&QI2-C38.	L	1	500055			
		96415492			2014	S	&QI3-C38.	R	1	500061			
		[03]	(P) РЕГУЛЯТОР РЕМНЯ БЕЗОПАСНОСТИ					(A) ADJUSTER ASM-D/SEAT SHLDR BELT GDE <SEE GUI					
		96072013			2014	S S			2	500055			
		[08]	(P) БОЛТ / ВИНТ					(A) BOLT/SCREW-D/SEAT BELT RETR <USE 1A2R 2683C					
		94501612			2014	S S			2	500055			
		[10]	(P) КРЫШКА					(A) CAP-D/SEAT BELT BOLT (RETR SI) <SEE GUIDE/C					
	96236550			2014	S S			2	500055				
	[27]	(P) КРЫШКА РЕГУЛЯТОРА РЕМНЯ БЕЗОПАСНОСТИ					(A) COVER-D/SEAT SHLDR BELT GDE TR<SEE GUIDE/CO						
	96414233			2014	S S			L	1	500055			
	96414234			2014	S S			R	1	500055			
РАСПОЛОЖЕНИЕ ДЕТАЛЕЙ / POSITION OF A PART	КПП / TRANSAXLE		КУЗОВ / BODY			МОДЕЛЬ / MODEL							
L : ЛЕВОЕ РАСПОЛОЖЕНИЕ ДЕТАЛИ / LEFT HAND SIDE R : ПРАВОЕ РАСПОЛОЖЕНИЕ ДЕТАЛИ / RIGHT HAND SIDE	M : МЕХАНИЧЕСКАЯ / MANUAL A : АВТОМАТИЧЕСКАЯ / AUTOMATIC		4N : 4-Х ДВЕРНЫЙ NOTCHBACK			II : SX III : CDX							

РЕМНИ БЕЗОПАСНОСТИ ЗАДНЕГО СИДЕНЬЯ 7560 REAR SEAT BELT	В 3 Т	№ ПОЗИЦИИ		КОД / К		NAME / НАИМЕНОВАНИЕ					К О Д / Д					
		Part No Номер детали	К П П	Д В Г	Model Year Мод. год	MODEL МОДЕЛЬ		ОПЦИОН КОМПЛЕКТАЦИЯ	Л / П	К О Л		VIN / DATE ПРИМЕНЕНИЕ		REMARKS ПРИМЕЧАНИЕ		
						SX	CDX					FROM C	TO PO			
 <p>NOTCH BACK</p> <p>RJ7560G 01/11/2008</p>	[01]	(P) РЕМЕНЬ БЕЗОПАСНОСТИ ЗАДНЕГО СИДЕНЬЯ			2014	S	S				(A) BELT ASM-R/SEAT <SEE GUIDE/BFO>					
	95018567								2		500055					
	[02]	(P) РЕМЕНЬ БЕЗОПАСНОСТИ ЦЕНТРАЛЬНЫЙ			2014	S	S	&AWB-AT7.				(A) BELT ASM-R/SEAT CTR <SEE GUIDE/BFO>				
	96616687								1		500055					
	[03]	(P) ПРЯЖКА РЕМНЯ БЕЗОПАСНОСТИ			2014	S	S			L	1	500055				
	96616693															
[24]	(P) КРОНШТЕЙН ДЛЯ ДЕТСКОГО СИДЕНИЯ			2014			&AN4&MBR/MDW&82I.				(A) BRACKET ASM-CHILD ST TOP STRP					
96860012									1		-					
[29]	(P) РЕМЕНЬ БЕЗОПАСНОСТИ ЦЕНТРАЛЬНЫЙ			2014	S	S	&AT7&82I.				(A) BELT ASM-R/SEAT CTR <SEE GUIDE/BFO>					
96829980									1		500963					
[31]	(P) ПРЯЖКА РЕМНЯ БЕЗОПАСНОСТИ			2014	S	S	&AT7&82I.				(A) BUCKLE ASM-R/SEAT BELT					
96829988									R	1	500963					
РАСПОЛОЖЕНИЕ ДЕТАЛЕЙ / POSITION OF A PART	КПП / TRANSAXSLE		КУЗОВ / BODY		МОДЕЛЬ / MODEL											
L : ЛЕВОЕ РАСПОЛОЖЕНИЕ ДЕТАЛИ / LEFT HAND SIDE R : ПРАВОЕ РАСПОЛОЖЕНИЕ ДЕТАЛИ / RIGHT HAND SIDE	M : МЕХАНИЧЕСКАЯ / MANUAL A : АВТОМАТИЧЕСКАЯ / AUTOMATIC		4N : 4-Х ДВЕРНЫЙ NOTCHBACK		II : SX III : CDX											

НАСТИЛ ПОЛА САЛОНА 7610 FLOOR CARPET	В З Т	№ ПОЗИЦИИ		КОД / К		NAME / НАИМЕНОВАНИЕ				К О Д / Д			
		Part No Номер детали	К П П	Д В Г	Model Year Мод. год	MODEL МОДЕЛЬ SX CDX	ОПЦИОН КОМПЛЕКТАЦИЯ	Л / П	К О Л		VIN / DATE ПРИМЕНЕНИЕ		REMARKS ПРИМЕЧАНИЕ
											FROM С	TO ПО	
	[01]	(P)									(A) CARPET ASM-FLR PNL		
	96969608				2014	S S	&LHD.			1	500055	Localized	
	[02]	(P)										(A) RETAINER ASM-FLR CPT <SEE GUIDE/BFO>	
	94530478				2014	S S				1	500055		
	[03]	(P)										(A) INSULATOR-DA PNL INR <SEE GUIDE/BFO>	
	96464763				2014	B B	&L2C&LHD.			1	500055		
	[04]	(P)										(A) RETAINER-DA PNL INR INSL	
	94530387				2014	S S				11	500055		
	[05]	(P)										(A) INSULATOR-FLR PNL FRT	
	96436033				2014			-C35.		1	500055		
	96436034				2014	S S		&C35.		1	500963		
	[10]	(P)										(A) RETAINER-DA PNL OTR INSL	
	94530387				2014	S S		&L2C&LHD&VFT.		11	500055		
	[12]	(P)										(A) INSULATOR-DA PNL OTR	
	96433097				2014	S S		&TDW.		1	500963		
	96436037				2014	S S		&L2C&LHD&VFT.		1	500055		
	[15]	(P)										(A) BRACKET-DRVR F/RST	
96556928				2014	S S		&LHD.		L 1	500055			
[16]	(P)										(A) NUT-DRVR F/RST BRKT		
94515096				2014	S S		&LHD.		3	500055			
[17]	(P)										(A) FOOTREST-DRVR		
96616635				2014	S S		&LHD&82I.		L 1	500055			
[20]	(P)										(A) INSULATOR-FLR PNL RR		
96436035				2014	S S				1	500055			
[23]	(P)										(A) INSULATOR ASM-RR SUSP STRUT<SEE GUIDE/CONTA		
96497004				2014	S S				L 1	500055			
96497005				2014	S S				R 1	500055			
[28]	(P)										(A) DEADENER-RF PNL		
96247406				2014	S S		-CF5.		4	500055			
[40]	(P)										(A) INSULATOR ASM-CTR PLR INR PNL LWR<SEE GUI		
96556891				2014	S S				L 1	500055			
96556892				2014	S S				R 1	500055			
[42]	(P)										(A) INSULATOR-FLR PNL R/SEAT <SEE GUIDE/CONTACT		
96436036				2014	S S				1	500055			

РАСПОЛОЖЕНИЕ ДЕТАЛЕЙ / POSITION OF A PART

L : ЛЕВОЕ РАСПОЛОЖЕНИЕ ДЕТАЛИ / LEFT HAND SIDE
R : ПРАВОЕ РАСПОЛОЖЕНИЕ ДЕТАЛИ / RIGHT HAND SIDE

КПП / TRANSAXLE

M : МЕХАНИЧЕСКАЯ / MANUAL
A : АВТОМАТИЧЕСКАЯ / AUTOMATIC

КУЗОВ / BODY

4N : 4-Х ДВЕРНЫЙ NOTCHBACK

МОДЕЛЬ / MODEL

II : SX
III : CDX

НАСТИЛ ПОЛА САЛОНА 7610 FLOOR CARPET	№ ПОЗИЦИИ Part No Номер детали	КОД / К				NAME / НАИМЕНОВАНИЕ ОПЦИОН КОМПЛЕКТАЦИЯ	VIN / DATE		REMARKS ПРИМЕЧАНИЕ	КОД / Д		
		К П П	Д В Г	Model Year Мод. год	MODEL МОДЕЛЬ SX CDX		Л / П	К О Л			ПРИМЕНЕНИЕ	
											FROM С	TO ПО
	[43]	(P) КОВРОВОЕ ПОКРЫТИЕ БАГАЖНИКА				(A) CARPET ASM-R/CMPT FLR PNL<SEE GUIDE/CONTACT						
	96615713			2014	B	B	&QSU.	1	-			
	96615715			2014	O	O	&RHA.	1	500055			
	[45]	(P) КЛИПСА					(A) CLIP-FLR CPT RET (AT CTR PLR) <SEE GUIDE/CO					
	94530693			2014	S	S	&LHD.	1	500055			
	94530695			2014	S	S	&LHD.	1	500055			
	[51]	(P) БОЛТ / ВИНТ					(A) BOLT/SCREW-DRVR F/RST					
	94520326			2014	S	S	&LHD.	L 1	500055			
	[67]	(P) ИЗОЛЯЦИЯ ПОЛКИ САЛОНА					(A) INSULATOR-R/WDO PNL					
	96556958			2014	S	S		L 1	500055			
96556959			2014	S	S		R 1	500055				
РАСПОЛОЖЕНИЕ ДЕТАЛЕЙ / POSITION OF A PART	КПП / TRANSAXLE				КУЗОВ / BODY		МОДЕЛЬ / MODEL					
L : ЛЕВОЕ РАСПОЛОЖЕНИЕ ДЕТАЛИ / LEFT HAND SIDE R : ПРАВОЕ РАСПОЛОЖЕНИЕ ДЕТАЛИ / RIGHT HAND SIDE	M : МЕХАНИЧЕСКАЯ / MANUAL A : АВТОМАТИЧЕСКАЯ / AUTOMATIC				4N : 4-Х ДВЕРНЫЙ NOTCHBACK		II : SX III : CDX					

8**ОТОПЛЕНИЕ И КОНДИЦИОНИРОВАНИЕ**

8110 ВОЗДУХОВОДЫ

8212 ОТОПИТЕЛЬ

8221 ВЕНТИЛЯТОР И ИСПАРИТЕЛЬ

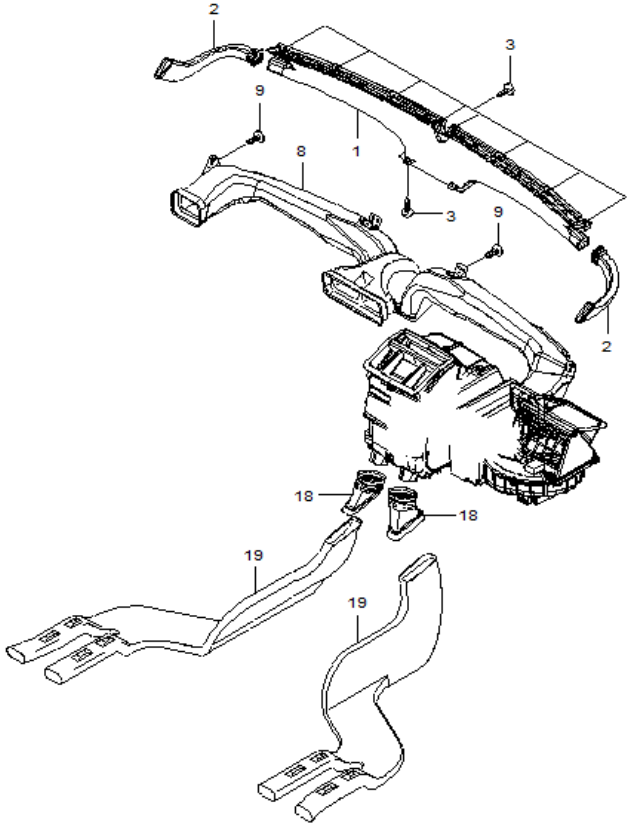
8310 РАДИАТОР КОНДИЦИОНЕРА

8320 КОМПРЕССОР

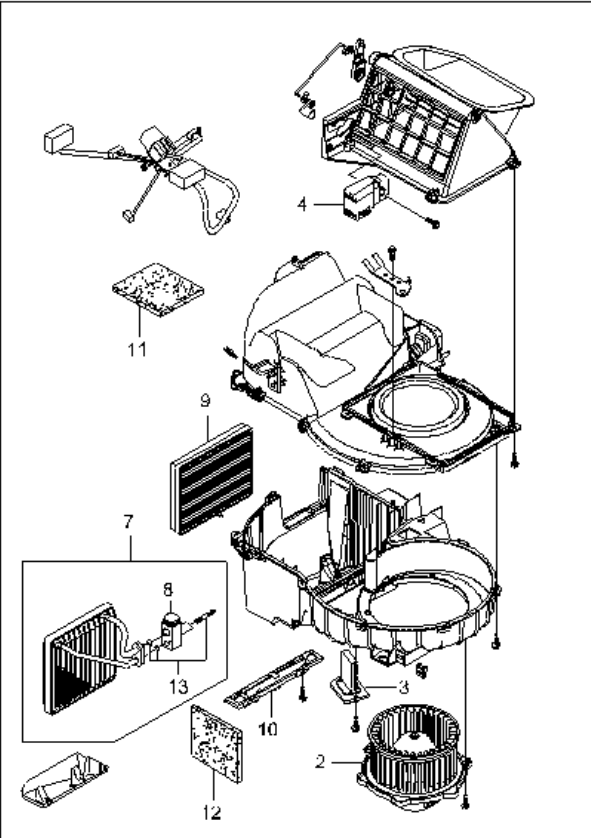
8331 КРЕПЛЕНИЕ КОМПРЕССОРА

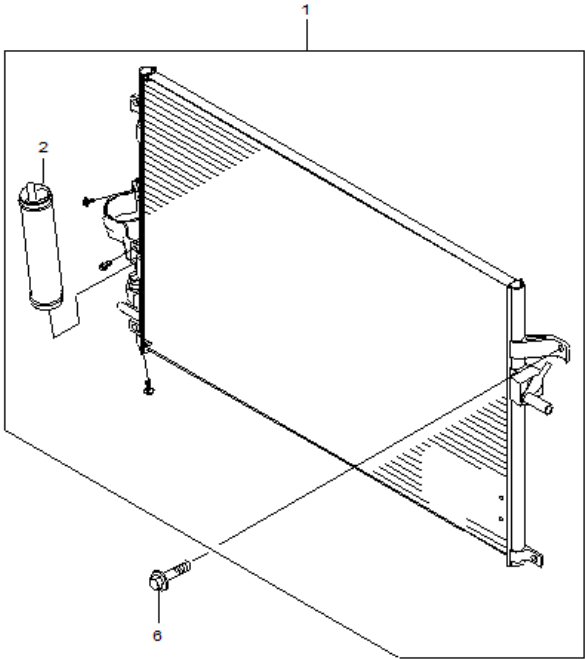
8340 ТРУБОПРОВОДНАЯ СИСТЕМА КОНДИЦИОНЕРА

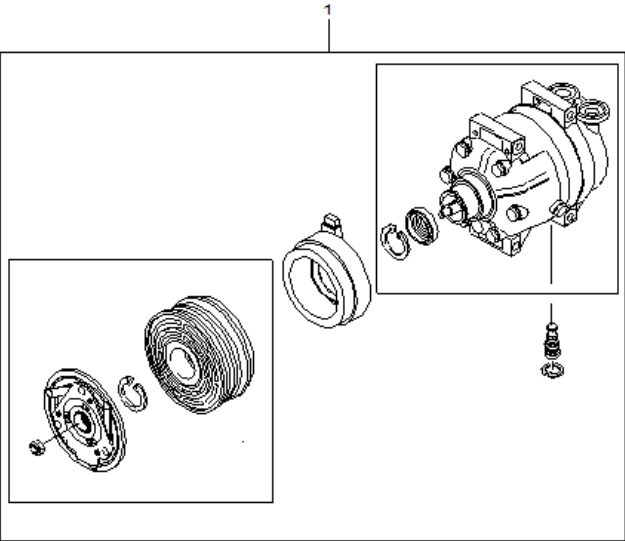
8350 УПРАВЛЕНИЕ КЛИМАТОМ САЛОНА

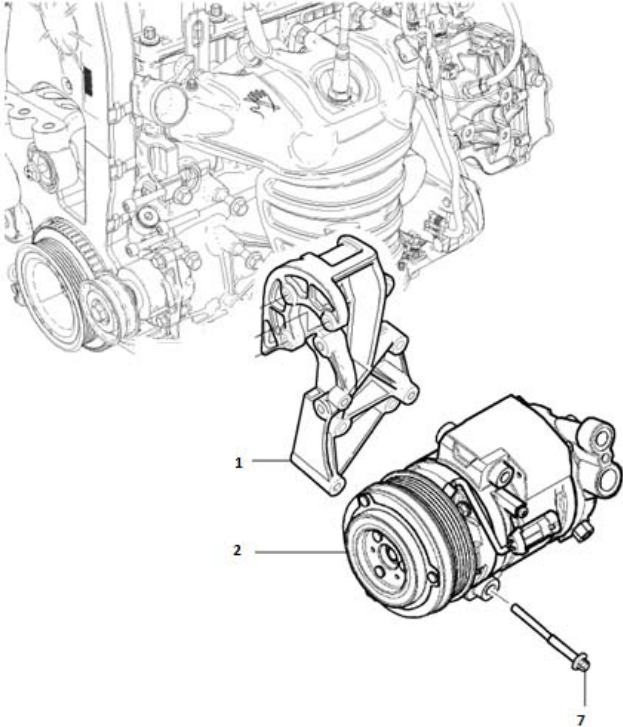
ВОЗДУХОВОДЫ 8110 AIR DISTRIBUTOR	№ ПОЗИЦИИ Part No Номер детали	КОД / K				NAME / НАИМЕНОВАНИЕ				КОД / Д		
		К П П	Д В Г	Model Year Мод. год	MODEL МОДЕЛЬ SX CDX	ОПЦИОН КОМПЛЕКТАЦИЯ	Л / П	К О Л	VIN / DATE ПРИМЕНЕНИЕ		REMARKS ПРИМЕЧАНИЕ	
									FROM C			TO PO
 <p>RJ8110 10/30/2004</p>	[01] 96451400	(P) ВОЗДУХОВОД ИНСТРУМЕНТАЛЬНОЙ ПАНЕЛИ			2014	S	S	&LM9/L2C.	(A) DUCT ASM-W/S DEFR OTLT 1 500055			
	[02] 96554846 96554847	(P) ВОЗДУХОВОД ОБОГРЕВА СТЕКЛА			2014 2014	S S	S S		(A) DUCT-BODY SI AIR OTLT<SEE GUIDE/CONTACT BFO L 1 500055 R 1 500055			
	[03] 94520326	(P) БОЛТ / ВИНТ			2014	S	S		(A) BOLT/SCREW-W/S DEFR OTLT DUCT 6 500055			
	[08] 96838182	(P) ВОЗДУХОВОД ЦЕНТРАЛЬНЫЙ			2014	S	S	&BJ0.	(A) DUCT ASM-I/P AIR OTLT 1 500055			
	[09] 94520326	(P) БОЛТ / ВИНТ			2014	S	S		(A) BOLT/SCREW-AIR DISTR DUCT 4 500055			
	[18] 96554674 96554675	(P) ПЕРЕХОДНИК ВОЗДУХОВОДА			2014 2014	S S	S S	&C35. &C35.	(A) CONNECTOR ASM-R/FLR AIR DUCT<SEE GUIDE/CONT L 1 500963 R 1 500963			
	[19] 96554672 96554673	(P) ВОЗДУХОВОД ЗАДНИЙ			2014 2014	S S	S S	&C35. &C35.	(A) DUCT ASM-F/FLR CNSL RR AIR L 1 500963 R 1 500963			
	РАСПОЛОЖЕНИЕ ДЕТАЛЕЙ / POSITION OF A PART	КПП / TRANSAXSLE				КУЗОВ / BODY				МОДЕЛЬ / MODEL		
	L : ЛЕВОЕ РАСПОЛОЖЕНИЕ ДЕТАЛИ / LEFT HAND SIDE R : ПРАВОЕ РАСПОЛОЖЕНИЕ ДЕТАЛИ / RIGHT HAND SIDE	M : МЕХАНИЧЕСКАЯ / MANUAL A : АВТОМАТИЧЕСКАЯ / AUTOMATIC				4N : 4-Х ДВЕРНЫЙ NOTCHBACK				II : SX III : CDX		

ОТОПИТЕЛЬ 8212 AIR CONDITIONER MODULE	В 3 Т	№ ПОЗИЦИИ		КОД / К		NAME / НАИМЕНОВАНИЕ					К О Д / Д		
		Part No Номер детали	К П П	Д В Г	Model Year Мод. год	MODEL МОДЕЛЬ SX CDX	ОПЦИОН КОМПЛЕКТАЦИЯ	Л / П	К О Л	VIN / DATE ПРИМЕНЕНИЕ		REMARKS ПРИМЕЧАНИЕ	
										FROM C			TO PO
<p>RJ8212DGW 02/02/2007</p>		[01]	(P)	МОДУЛЬ ОТОПЛЕНИЯ САЛОНА			(A)	MODULE ASM-HTR & BLO					
		96813362			2014	O	O			1	SOP		
		96813363			2014	B	B			1	SOP		
		96813364			2014	O	O			1	SOP		
		95372093			2014	S	S			1	500963		
		95372092			2014	S	S			1	500055		
		[12]	(P)	РАДИАТОР ОТОПИТЕЛЯ					(A)	CORE-HEATER			
		96554446			2014	S	S			1	500055		
		[17]	(P)	ОТВОД					(A)	LINK-MAIN			
		96419142				S	S			1			
		[18]	(P)	ОТВОД					(A)	LINK-TEMP			
		96419144				S	S			1			
		[26]	(P)	ШЛАНГ ДРЕНАЖНЫЙ					(A)	TUBE-A/C EVPR & BLO MDL DRN<SEE GUIDE/CONTA			
	96211764			2014	S	S			1	500055			
	[31]	(P)	БОЛТ / ВИНТ					(A)	BOLT/SCREW-HTR & A/C EVPR & BLO MDL				
	94520580			2014	S	S			6	500055			
	[32]	(P)	БОЛТ / ВИНТ					(A)	BOLT/SCREW-W/S DEFR OTLT DUCT				
	94520326			2014	S	S	&LM9/L2C.		3	500055			
РАСПОЛОЖЕНИЕ ДЕТАЛЕЙ / POSITION OF A PART		КПП / TRANSAXSLE			КУЗОВ / BODY			МОДЕЛЬ / MODEL					
L : ЛЕВОЕ РАСПОЛОЖЕНИЕ ДЕТАЛИ / LEFT HAND SIDE R : ПРАВОЕ РАСПОЛОЖЕНИЕ ДЕТАЛИ / RIGHT HAND SIDE		M : МЕХАНИЧЕСКАЯ / MANUAL A : АВТОМАТИЧЕСКАЯ / AUTOMATIC			4N : 4-Х ДВЕРНЫЙ NOTCHBACK			II : SX III : CDX					

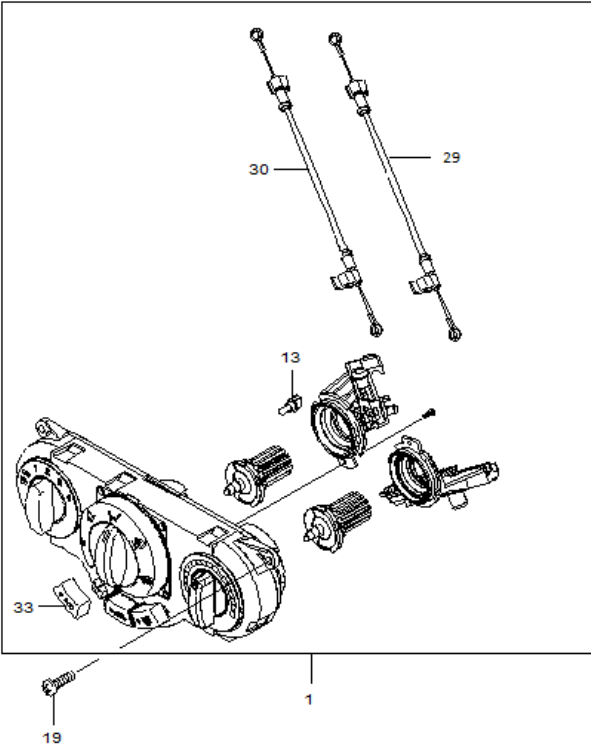
8221 BLOWER&EVAPORATOR	№ ПОЗИЦИИ		КОД / К		NAME / НАИМЕНОВАНИЕ				К О Д / Д					
	Part No Номер детали	К П П	Д В Г	Model Year Мод. год	MODEL МОДЕЛЬ		ОПЦИОН КОМПЛЕКТАЦИЯ	Л / П		К О Л	VIN / DATE ПРИМЕНЕНИЕ		REMARKS ПРИМЕЧАНИЕ	
					SX	CDX					FROM C	TO PO		
 <p>RJB221 05/17/2007</p>	[02] 96554418										(A) MOTOR-BLOWER 1			
	[03] 96484371										(A) RESISTOR-BLOWER 1			
	[04] 96554432											(A) MOTOR-INTAKE 1		
	[07] 96804688											(A) CORE A-EVAPORATOR 1		
	[08] 96492806											(A) VALVE-THERMOSTAT EXPN 1		
	[09] 96554421											(A) FILTER A-AIR 1		
	[10] 96804710											(A) COVER A-AIR FILTER 1		
	[11] 96498722											(A) SEAL-SPONGE 1		
	[12] 96498723											(A) SEAL-SPONGE 1		
	[13] 96410801											(A) VALVE-EXPN KIT 1		
	РАСПОЛОЖЕНИЕ ДЕТАЛЕЙ / POSITION OF A PART		КПП / TRANSAXLE			КУЗОВ / BODY			МОДЕЛЬ / MODEL					
	L : ЛЕВОЕ РАСПОЛОЖЕНИЕ ДЕТАЛИ / LEFT HAND SIDE R : ПРАВОЕ РАСПОЛОЖЕНИЕ ДЕТАЛИ / RIGHT HAND SIDE		M : МЕХАНИЧЕСКАЯ / MANUAL A : АВТОМАТИЧЕСКАЯ / AUTOMATIC			4N : 4-Х ДВЕРНЫЙ NOTCHBACK			II : SX III : CDX					

РАДИАТОР КОНДИЦИОНЕРА 8310 CONDENSER	В 3 Т	№ ПОЗИЦИИ		КОД / К			NAME / НАИМЕНОВАНИЕ					К О Д / Д		
		Part No Номер детали	К П П	Д В Г	Model Year Мод. год	MODEL МОДЕЛЬ		ОПЦИОН КОМПЛЕКТАЦИЯ	Л / П	К О Л	VIN / DATE ПРИМЕНЕНИЕ		REMARKS ПРИМЕЧАНИЕ	
						SX	CDX				FROM С			TO ПО
 <p>RJ8310GNW 10/30/2004</p>		[01]	(P)	РАДИАТОР В СБОРЕ,	КОНДИЦИОНЕРА						(A) CONDENSER ASM-A/C			
		96844907			2014	O	O	&C60.			1	500055		
		[02]	(P)	БАЧОК ХЛАДАГЕНТА								(A) RECEIVER & DEHYDRATOR ASM-A/C		
		96887076			2014	O	O	&C60.			1	500055		
		[06]	(P)	БОЛТ / ВИНТ								(A) BOLT/SCREW-A/C CNDSR BRKT		
		94500405			2014	O	O	&C60.			4	500055		
РАСПОЛОЖЕНИЕ ДЕТАЛЕЙ / POSITION OF A PART		КПП / TRANSAXSLE			КУЗОВ / BODY			МОДЕЛЬ / MODEL						
L : ЛЕВОЕ РАСПОЛОЖЕНИЕ ДЕТАЛИ / LEFT HAND SIDE R : ПРАВОЕ РАСПОЛОЖЕНИЕ ДЕТАЛИ / RIGHT HAND SIDE		M : МЕХАНИЧЕСКАЯ / MANUAL A : АВТОМАТИЧЕСКАЯ / AUTOMATIC			4N : 4-Х ДВЕРНЫЙ NOTCHBACK			II : SX III : CDX						

КОМПРЕССОР 8320 COMPRESSOR	В 3 Т	№ ПОЗИЦИИ		КОД / К			NAME / НАИМЕНОВАНИЕ					К О Д / Д		
		Part No Номер детали	К П П	Д В Г	Model Year Мод. год	MODEL МОДЕЛЬ		ОПЦИОН КОМПЛЕКТАЦИЯ	Л / П	К О Л	VIN / DATE ПРИМЕНЕНИЕ		REMARKS ПРИМЕЧАНИЕ	
						SX	CDX				FROM С			TO ПО
 <p style="text-align: right;">RJ8320 10/30/2004</p>	[01] 96863368			2014	О	О	(P) КОМПРЕССОР В СБОРЕ, КОНДИЦИОНЕРА &C60&LHD.			(A) COMPRESSOR ASM-A/C 1 500055				
РАСПОЛОЖЕНИЕ ДЕТАЛЕЙ / POSITION OF A PART	КПП / TRANSAXSLE			КУЗОВ / BODY			МОДЕЛЬ / MODEL							
L : ЛЕВОЕ РАСПОЛОЖЕНИЕ ДЕТАЛИ / LEFT HAND SIDE R : ПРАВОЕ РАСПОЛОЖЕНИЕ ДЕТАЛИ / RIGHT HAND SIDE	M : МЕХАНИЧЕСКАЯ / MANUAL A : АВТОМАТИЧЕСКАЯ / AUTOMATIC			4N : 4-Х ДВЕРНЫЙ NOTCHBACK			II : SX III : CDX							

КРЕПЛЕНИЕ КОМПРЕССОРА 8331 COMPRESSOR MOUNT	В 3 Т	№ ПОЗИЦИИ		КОД / К			NAME / НАИМЕНОВАНИЕ					К О Д / Д		
		Part No Номер детали	К П П	Д В Г	Model Year Мод. год	MODEL МОДЕЛЬ		ОПЦИОН КОМПЛЕКТАЦИЯ	Л / П	К О Л	VIN / DATE ПРИМЕНЕНИЕ		REMARKS ПРИМЕЧАНИЕ	
						SX	CDX				FROM С			TO ПО
		[01]	(P)	КРОНШТЕЙН КОМПРЕССОРА КОНДИЦИОНЕРА							(A) BRACKET-A/C CMPR			
		96830665			2014	O	O	&LM9/L2C&C60.			1	500055		
		[02]	(P)	КОМПРЕССОР В СБОРЕ, КОНДИЦИОНЕРА								(A) COMPRESSOR ASM-A/C		
		96863368			2014	O	O	&C60&LHD.			1	500055		
		[07]	(P)	БОЛТ / ВИНТ								(A) BOLT/SCREW-A/C CMPR		
		94500452			2014	O	O	&L2C&C60&LHD.			3	500055		
РАСПОЛОЖЕНИЕ ДЕТАЛЕЙ / POSITION OF A PART		КПП / TRANSAXSLE			КУЗОВ / BODY			МОДЕЛЬ / MODEL						
L : ЛЕВОЕ РАСПОЛОЖЕНИЕ ДЕТАЛИ / LEFT HAND SIDE R : ПРАВОЕ РАСПОЛОЖЕНИЕ ДЕТАЛИ / RIGHT HAND SIDE		M : МЕХАНИЧЕСКАЯ / MANUAL A : АВТОМАТИЧЕСКАЯ / AUTOMATIC			4N : 4-Х ДВЕРНЫЙ NOTCHBACK			II : SX III : CDX						

8340 AIR CONDITIONER HOSE&PIPE LINE	№ ПОЗИЦИИ		КОД / К		NAME / НАИМЕНОВАНИЕ				К О Д / Д			
	Part No Номер детали	К П П	Д В Г	Model Year Мод. год	MODEL МОДЕЛЬ	ОПЦИОН КОМПЛЕКТАЦИЯ	Л / П	К О Л		VIN / DATE ПРИМЕНЕНИЕ		REMARKS ПРИМЕЧАНИЕ
										FROM С	TO ПО	
<p>RJ8340GW 06/09/2006</p>	[02]	(P)									(A) TUBE ASM-A/C EVPR TXV RR<SEE GUIDE/CONTACT	
	96968482			2014	O	O	&C60&LHD.			1	500055	
	[04]	(P)										(A) HOSE ASM-A/C EVPR
	95076520			2014	O	O	&C60&LHD.			1	500055	
	[05]	(P)										(A) HOSE ASM-A/C CMPR & CNDSR
	95076518	M		2014			&MXP&C60&LHD.			1	500055	
	95076519	A		2014	O	O	&MN9&C60&LHD.			1	SOP	
	[06]	(P)										(A) SENSOR ASM-A/C REFRIG PRESS
	95018104			2014	O	O	&C60.			1	500055	
	[08]	(P)										(A) SEAL-A/C EVPR TXV HOSE (O RING)<SEE GUIDE/C
94535504			2014	O	O	&C60&LHD.			2	500055		
[10]	(P)										(A) NUT-A/C CMPR TUBE	
94515119			2014	O	O	&C60.			1	500055		
[11]	(P)										(A) BOLT/SCREW-A/C CNDSR & EVPR HOSE FTG	
94500405			2014	O	O	&C60&LHD.			1	500055		
[18]	(P)										(A) NUT-A/C CNDSR HOSE	
94515040			2014	O	O	&C60.			1	500055		
РАСПОЛОЖЕНИЕ ДЕТАЛЕЙ / POSITION OF A PART	КПП / TRANSAXLE		КУЗОВ / BODY		МОДЕЛЬ / MODEL							
L : ЛЕВОЕ РАСПОЛОЖЕНИЕ ДЕТАЛИ / LEFT HAND SIDE R : ПРАВОЕ РАСПОЛОЖЕНИЕ ДЕТАЛИ / RIGHT HAND SIDE	M : МЕХАНИЧЕСКАЯ / MANUAL A : АВТОМАТИЧЕСКАЯ / AUTOMATIC		4N : 4-Х ДВЕРНЫЙ NOTCHBACK		II : SX III : CDX							

УПРАВЛЕНИЕ КЛИМАТОМ САЛОНА 8350 AIR CONDITIONER CONTROL SWITCH	В З Т	№ ПОЗИЦИИ		КОД / К		NAME / НАИМЕНОВАНИЕ				К О Д / Д				
		Part No Номер детали	К П П	Д В Г	Model Year Мод. год	MODEL МОДЕЛЬ		ОПЦИОН КОМПЛЕКТАЦИЯ	Л / П		К О Л	VIN / DATE ПРИМЕНЕНИЕ		REMARKS ПРИМЕЧАНИЕ
						SX	CDX					FROM C	TO PO	
 <p>RJ8350 04/20/2008</p>		[01]	(P)									(A) CONTROL ASM-HTR <SEE GUIDE/CONTACT BFO>		
	96615406			2014	В	В				1	SOP			
	96615408			2014	О	О				1	500055			
			[13]	(P)									(A) BULB-AUX HTR & A/C CONT	
	96817976			2014	В	В				3	SOP			
	96817976			2014	О	О				3	500055			
	96817976			2014	О	О				3	500055			
	96817976			2014	В	В				3	SOP			
			[29]	(P)									(A) CABLE ASM-MODE CONT<SEE GUIDE/CONTACT BFO>	
	96470353			2014	О	О				1	500055			
	96470353			2014	В	В				1	SOP			
	96470353			2014	О	О				1	500055			
	96470353			2014	В	В				1	SOP			
			[30]	(P)									(A) CABLE ASM-TEMP CONT<SEE GUIDE/CONTACT BFO>	
	96470354			2014	О	О				1	500055			
	96470354			2014	В	В				1	SOP			
	96470354			2014	О	О				1	500055			
	96470354			2014	В	В				1	SOP			
			[33]	(P)									(A) COVER-A/C CMPR TEMP SWITCH	
	96413310			2014	О	О				1	500055			
	96413310			2014	О	О				1	500055			

РАСПОЛОЖЕНИЕ ДЕТАЛЕЙ / POSITION OF A PART

L : ЛЕВОЕ РАСПОЛОЖЕНИЕ ДЕТАЛИ / LEFT HAND SIDE
R : ПРАВОЕ РАСПОЛОЖЕНИЕ ДЕТАЛИ / RIGHT HAND SIDE

КПП / TRANSAXLE

M : МЕХАНИЧЕСКАЯ / MANUAL
A : АВТОМАТИЧЕСКАЯ / AUTOMATIC

КУЗОВ / BODY

4N : 4-Х ДВЕРНЫЙ NOTCHBACK

МОДЕЛЬ / MODEL

II : SX
III : CDX

9

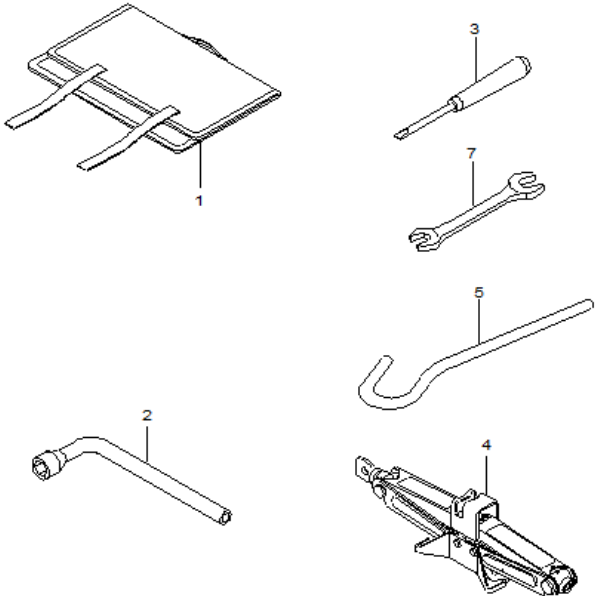
ИНСТРУМЕНТЫ И АКСЕССУАРЫ

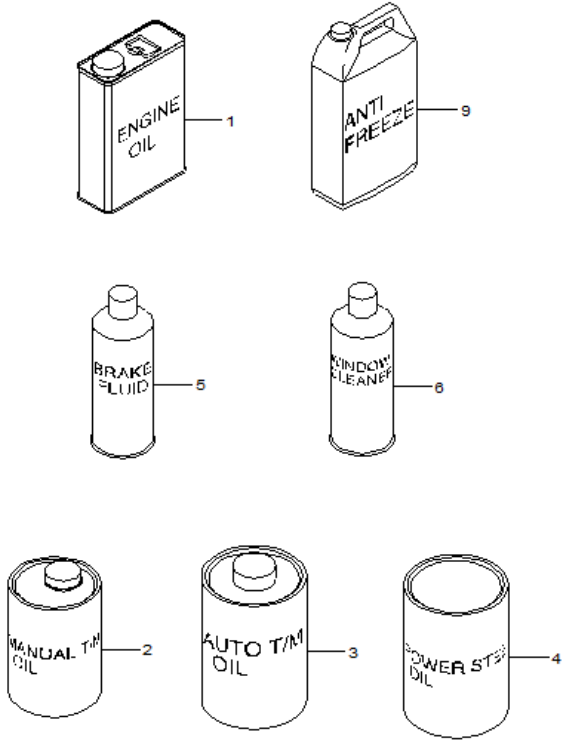
9110 ИНСТРУМЕНТ

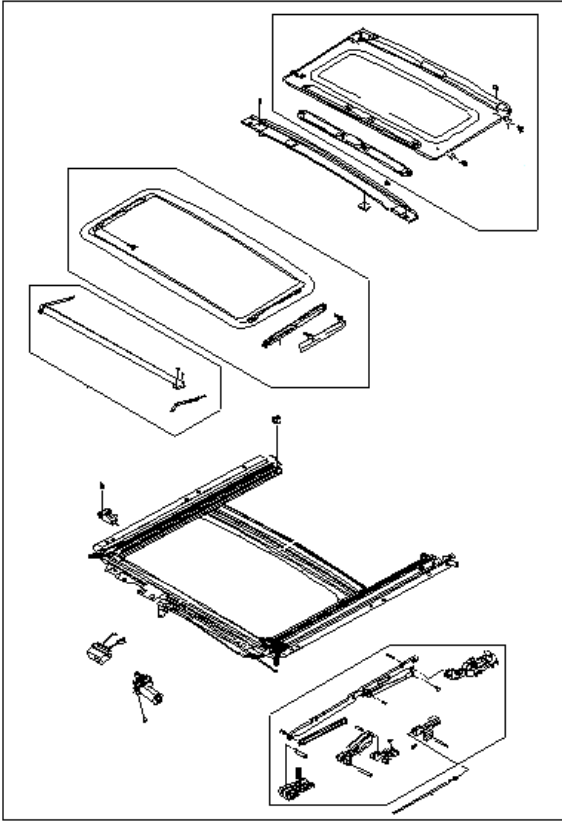
9120 ЭКСПЛУАТАЦИОННЫЕ МАТЕРИАЛЫ

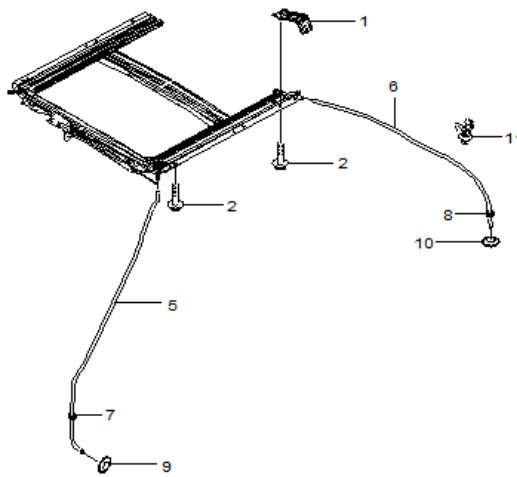
9250 ЭЛЕКТРИЧЕСКИЙ ЛЮК

9260 КРЕПЛЕНИЕ ЛЮКА

ИНСТРУМЕНТ 9110 TOOL	В 3 Т	№ ПОЗИЦИИ		КОД / К		NAME / НАИМЕНОВАНИЕ					К О Д / Д		
		Part No Номер детали	К П П	Д В Г	Model Year Мод- год	MODEL МОДЕЛЬ SX CDX	ОПЦИОН КОМПЛЕКТАЦИЯ	Л / П	К О Л	VIN / DATE ПРИМЕНЕНИЕ		REMARKS ПРИМЕЧАНИЕ	
										FROM С			TO ПО
 <p>RJ9110G 10/30/2004</p>		[01]	(P)			СУМКА В СБОРЕ НАБОРА ИНСТРУМЕНТОВ					(A) BAG ASM-ACSRV TOOL KIT		
		94535627			2014	S S						1 500055	
		[02]	(P)				КЛЮЧ НАКИДНОЙ, БАЛЛОННЫЙ					(A) WRENCH-WHL	
		95963799			2014	S S						1 500055	
		[03]	(P)				ОТВЕРТКА					(A) TOOL ASM-SCREWDRIVER	
		95963801			2014	S S						1 500055	
		[04]	(P)				ДОМКРАТ В СБОРЕ					(A) JACK ASM	
	96897547			2014	S S	&CZ3.					1 500963		
	[05]	(P)				РУЧКА ДОМКРАТА					(A) JACK PKG-		
	95963800			2014	S S						1 500055		
	[07]	(P)				КЛЮЧ ГАЕЧНЫЙ					(A) TOOL KIT-ACSRV		
	95951596			2014	S S						1 500055		
РАСПОЛОЖЕНИЕ ДЕТАЛЕЙ / POSITION OF A PART		КПП / TRANSAXLE				КУЗОВ / BODY				МОДЕЛЬ / MODEL			
L : ЛЕВОЕ РАСПОЛОЖЕНИЕ ДЕТАЛИ / LEFT HAND SIDE R : ПРАВОЕ РАСПОЛОЖЕНИЕ ДЕТАЛИ / RIGHT HAND SIDE		M : МЕХАНИЧЕСКАЯ / MANUAL A : АВТОМАТИЧЕСКАЯ / AUTOMATIC				4N : 4-Х ДВЕРНЫЙ NOTCHBACK				II : SX III : CDX			

ЭКСПЛУАТАЦИОННЫЕ МАТЕРИАЛЫ 9120 OIL&PAINT	№ ПОЗИЦИИ Part No Номер детали	КОД / К				NAME / НАИМЕНОВАНИЕ					КОД / Д	
		К П П	Д В Г	Model Year Мод. год	MODEL МОДЕЛЬ SX CDX	ОПЦИОН КОМПЛЕКТАЦИЯ	Л / П	К О Л	VIN / DATE ПРИМЕНЕНИЕ			REMARKS ПРИМЕЧАНИЕ
									FROM C	TO PO		
 <p>RJ9120DGW 10/30/2004</p>	[01] N/N	(P) МАСЛО ДВИГАТЕЛЯ						(A) OIL-ENG 1 -				
	[02] 93740315	(P) МАСЛО МЕХАНИЧЕСКОЙ КПП		2014				(A) OIL-M/T 1 500055		75W90, 1L		
	[03] 93744589	(P) МАСЛО АВТОМАТИЧЕСКОЙ КПП		2014				(A) OIL-A/T 1 500055		DEXRON 6		
	[04] 93740316	(P) ЖИДКОСТЬ ГИДРОПРИВОДА РУЛЕВОГО УПРАВЛЕНИЯ		2014	S	S		(A) OIL-P/STRG 1 500055		1L, DEXRON 2D		
	[05] 93745443	(P) ЖИДКОСТЬ ТОРМОЗНАЯ		2014	S	S		(A) FLUID-BRAKE 1 500055		0.5L, DOT4		
	[05] 93745444	(P) ЖИДКОСТЬ ТОРМОЗНАЯ		2014	S	S		(A) FLUID-BRAKE 1 500055		1.0L, DOT4		
	[06] 93740317	(P) ЖИДКОСТЬ СТЕКЛООМЫВАТЕЛЯ		2014	S	S		(A) FLUID-WDO CLEANER 1 500055		1L		
	[09] 93742646	(P) АНТИФРИЗ		2014	S	S		(A) ANTIFREEZER 1 500055		DEXCOOL, 2L		
	[09] 93742647	(P) АНТИФРИЗ		2014	S	S		(A) ANTIFREEZER 1 500055		DEXCOOL, 4L		
РАСПОЛОЖЕНИЕ ДЕТАЛЕЙ / POSITION OF A PART	КПП / TRANSAXLE				КУЗОВ / BODY			МОДЕЛЬ / MODEL				
L : ЛЕВОЕ РАСПОЛОЖЕНИЕ ДЕТАЛИ / LEFT HAND SIDE R : ПРАВОЕ РАСПОЛОЖЕНИЕ ДЕТАЛИ / RIGHT HAND SIDE	M : МЕХАНИЧЕСКАЯ / MANUAL A : АВТОМАТИЧЕСКАЯ / AUTOMATIC				4N : 4-Х ДВЕРНЫЙ NOTCHBACK			II : SX III : CDX				

ЭЛЕКТРИЧЕСКИЙ ЛЮК 9250 SUN ROOF	В 3 Т	№ ПОЗИЦИИ		КОД / К		NAME / НАИМЕНОВАНИЕ					К О Д / Д			
		Part No Номер детали	К П П	Д В Г	Model Year Мод. год	MODEL МОДЕЛЬ		ОПЦИОН КОМПЛЕКТАЦИЯ	Л / П	К О Л		VIN / DATE ПРИМЕНЕНИЕ		REMARKS ПРИМЕЧАНИЕ
						SX	CDX					FROM С	TO ПО	
 <p style="text-align: right;">RJ9250 10/30/2004</p>	[01]													
	94567681				2014		О	&CF5&82I.				(A) MODULE ASM-SUN RF 1 501029		
РАСПОЛОЖЕНИЕ ДЕТАЛЕЙ / POSITION OF A PART	КПП / TRANSAXSLE		КУЗОВ / BODY		МОДЕЛЬ / MODEL									
L : ЛЕВОЕ РАСПОЛОЖЕНИЕ ДЕТАЛИ / LEFT HAND SIDE R : ПРАВОЕ РАСПОЛОЖЕНИЕ ДЕТАЛИ / RIGHT HAND SIDE	M : МЕХАНИЧЕСКАЯ / MANUAL A : АВТОМАТИЧЕСКАЯ / AUTOMATIC		4N : 4-Х ДВЕРНЫЙ NOTCHBACK		II : SX III : CDX									

КРЕПЛЕНИЕ ЛЮКА 9260 SUN ROOF MOUNT	В З Т	№ ПОЗИЦИИ		КОД / К			NAME / НАИМЕНОВАНИЕ					К О Д / Д		
		Part No Номер детали	К П П	Д В Г	Model Year Мод. год	MODEL МОДЕЛЬ		ОПЦИОН КОМПЛЕКТАЦИЯ	Л / П	К О Л	VIN / DATE ПРИМЕНЕНИЕ		REMARKS ПРИМЕЧАНИЕ	
						SX	CDX				FROM С			TO ПО
 <p>RJ9260 10/30/2004</p>		[01]	(P)									(A) BRACKET ASM-SUN RF HSG		
	96545197				2014		O	&CF5.			2	501029		
	[02]	(P)											(A) BOLT/SCREW-SUN RF PNL<USE 1C3J 3100C>	
	94500656				2014		O	&CF5.			11	501029		
	[05]	(P)											(A) TUBE ASM-SUN RF HSG FRT DRN<USE 1C3J 3220A>	
	95950874				2014		O	&CF5.			2	501029		
	[06]	(P)											(A) TUBE ASM-SUN RF HSG RR DRN<USE 1C3J 3230A>	
	95950875				2014		O	&CF5.			2	501029		
	[07]	(P)											(A) GROMMET-SUN RF HSG FRT DRN HOSE	
	96245671				2014		O	&CF5.			2	501029		
	[08]	(P)											(A) GROMMET-SUN RF HSG FRT DRN HOSE	
96239613				2014		O	&CF5.			1	501029			
[09]	(P)											(A)		
94535734				2014	S	S	-CF5.			2	500055			
[10]	(P)											(A) PLUG-BODY SI OTR PNL LOC HOLE		
94535659				2014	S	S				2	500055			
[11]	(P)											(A) CLIP-SUN RF HSG RR DRN TUBE<SEE GUIDE/CONTA		
96242655				2014		O	&CF5.			2	SOP			
РАСПОЛОЖЕНИЕ ДЕТАЛЕЙ / POSITION OF A PART		КПП / TRANSAXSLE			КУЗОВ / BODY			МОДЕЛЬ / MODEL						
L : ЛЕВОЕ РАСПОЛОЖЕНИЕ ДЕТАЛИ / LEFT HAND SIDE R : ПРАВОЕ РАСПОЛОЖЕНИЕ ДЕТАЛИ / RIGHT HAND SIDE		M : МЕХАНИЧЕСКАЯ / MANUAL A : АВТОМАТИЧЕСКАЯ / AUTOMATIC			4N : 4-Х ДВЕРНЫЙ NOTCHBACK			II : SX III : CDX						

ИДЕНТИФИКАЦИЯ НАИМЕНОВАНИЯ

Русский

НАИМЕНОВАНИЕ	ПОЗИЦИЯ	НАИМЕНОВАНИЕ	ПОЗИЦИЯ	НАИМЕНОВАНИЕ	ПОЗИЦИЯ	НАИМЕНОВАНИЕ	ПОЗИЦИЯ	НАИМЕНОВАНИЕ	ПОЗИЦИЯ
= =		= Ш =		= П =		= Ш =		ВТУЛКА	1230 34
= Д =		ШКИВ КОЛЕНЧАТОГО ВАЛА ШАЙБА	1220 15 1220 16	ПАЛЕЦ, УСТАНОВОЧНЫЙ ГОЛОВКИ ЦИЛИНДРОВ	1220 51	ШЕСТЕРНЯ, ПРИВОДА МАСЛЯНОГО НАСОСА	1230 16	= Щ =	
ДВИГАТЕЛЬ В СБОРЕ 1.5 L (91 CID)	1111 01 1111 01 1111 01 1111 01 1111 01	= Б =		= О =		= Б =		ЩИТОК, МАСЛЯНОГО ПОДДОНА	1230 35
		БОЛТ	1220 17 1220 18	ОТРАЖАТЕЛЬ, МАСЛЯНОГО ПОДДОНА	1230 01	БОЛТ	1230 17 1230 18 1230 19	= К =	
= Н =		= Ж =		= Щ =		= К =		КАТУШКА ЗАЖИГАНИЯ В СБОРЕ	1311 01
НАТЯЖИТЕЛЬ РЕМНЯ	1130 01	ЖГУТ ЭЛЕКТРОПРОВОДА, ДАТЧИКА ДЕТОНАЦИИ	1220 19	ЩУП, МАСЛЯНЫЙ (С ИНДИКАТОРНОЙ ТРУБКОЙ) ЩУП, МАСЛЯНЫЙ	1230 02 1230 02	КРЫШКА МАСЛОЗАЛИВНОЙ ГОРЛОВИНЫ	1230 20	= Б =	
= Р =		= Б =		= С =		= П =		БОЛТ	1311 02 1311 02
РЕМЕНЬ ГЕНЕРАТОРА И КОМПРЕССОРА КОНДИЦИОНЕРА	1130 02	БОЛТ	1220 20	САЛЬНИК, МАСЛЯНОГО ЩУПА (О-КОЛЬЦО)	1230 03	ПРОКЛАДКА, КРЫШКИ МАСЛОЗАЛИВНОЙ ГОРЛОВИНЫ (О-КОЛЬЦО)	1230 21	= К =	
= Ш =		= В =		= Н =		= Ф =		КРЫШКА В СБОРЕ, РАСПРЕДЕЛИТЕЛЬНОГО ВАЛА	1311 03
ШКИВ НАТЯЖНОГО РОЛИКА	1130 03	ВКЛАДЫШ ШАТУННЫЙ КОМПЛЕКТ	1220 21	НАПРАВЛЯЮЩАЯ ТРУБКА, МАСЛЯНОГО ЩУПА	1230 04	ФИЛЬТР МАСЛЯНЫЙ	1230 22	= П =	
= Г =		= Ш =		= Б =		= Ш =		ПРОКЛАДКА КРЫШКИ РАСПРЕДВАЛА	1311 04
ГЕНЕРАТОР	1130 04	ШАТУН	1220 22	БОЛТ	1230 05	ШТУЦЕР, МАСЛЯНОГО ФИЛЬТРА	1230 23	= Б =	
= З =		= В =		= С =		= П =		БОЛТ	1311 05
ЗАГЛУШКА, ОТВЕРСТИЯ	1220 03	ВТУЛКА ШАТУНА	1220 23	САЛЬНИК (О-КОЛЬЦО)	1230 06	ПРОКЛАДКА, КОРПУСА МАСЛЯНОГО НАСОСА	1230 24 1230 24	РАСПРЕДЕЛИТЕЛЬНЫЙ ВАЛ В СБОРЕ (ВЫПУСКНОЙ)	1311 07
= П =		= Ф =		= П =		= У =		= Б =	
ПРОБКА	1220 04 1220 04	ФИКСАТОР, ПОРШНЕВОГО ПАЛЬЦА	1220 24	ПОДДОН МАСЛЕННЫЙ	1230 07 1230 07	УПЛОТНИТЕЛЬ ВСАСЫВАЮЩЕЙ ТРУБКИ МАСЛЯННОГО НАСОСА	1230 25	БОЛТ	1311 08
= С =		= П =		= У =		= М =		= С =	
САЛЬНИК, КОЛЕНЧАТОГО ВАЛА	1220 05	ПОРШНЕВОЙ ПАЛЕЦ ПОРШЕНЬ	1220 25 1220 26 1220 26	УПЛОТНИТЕЛЬНОЕ КОЛЬЦО ПРОБКИ СЛИВА МАСЛА	1230 08	МАСЛОПРИЕМНАЯ ТРУБКА	1230 26	СВЕЧА ЗАЖИГАНИЯ В СБОРЕ	1311 09
= У =		= К =		= П =		= Б =		= К =	
УПЛОТНИТЕЛЬ КОЛЕНЧАТОГО ВАЛА	1220 06	КОЛЬЦА ПОРШНЕВЫЕ В КОМПЛЕКТЕ	1220 27	ПРОБКА ДРЕНАЖНАЯ	1230 09	БОЛТ	1230 27 1230 28	КРОНШТЕЙН ДВИГАТЕЛЯ, ТРАНСПОРТИРОВОЧНЫЙ ЗАДНИЙ КРОНШТЕЙН ДВИГАТЕЛЯ, ТРАНСПОРТИРОВОЧНЫЙ ПЕРЕДНИЙ	1311 10 1311 11
= К =		= Б =		= Б =		= С =		= Б =	
КОЛЬЦО, ДАТЧИКА ПОЛОЖЕНИЯ КОЛЕНВАЛА	1220 07	БОЛТ	1220 28	БОЛТ	1230 10	САЛЬНИК КОЛЕНЧАТОГО ВАЛА ПЕРЕДНИЙ	1230 29	БОЛТ	1311 12 1311 13
= В =		= М =		= З =		= Г =		= П =	
ВКЛАДЫШ КОРЕННОЙ ВКЛАДЫШ КОРЕННОЙ ОПОРНЫЙ	1220 08 1220 09	МАХОВИК В СБОРЕ	1220 29	ЗАГЛУШКА РЕДУКЦИОННОГО КЛАПАНА	1230 11	ГЕРМЕТИК	1230 30	ПРОКЛАДКА, ГОЛОВКИ БЛОКА ЦИЛИНДРОВ ПРОБКА	1311 14 1311 15
= К =		= Б =		= К =		= В =		= Г =	
КОЛЕНЧАТЫЙ ВАЛ В СБОРЕ КРЫШКИ КОРЕННЫЕ КОЛЕНЧАТОГО ВАЛА КРЫШКА КОРЕННАЯ КОЛЕНЧАТОГО ВАЛА	1220 10 1220 11 1220 12	БЛОК ЦИЛИНДРОВ В СБОРЕ, ДВИГАТЕЛЯ	1220 30	КЛАПАН, РЕДУКЦИОННЫЙ	1230 12	ВСТАВНАЯ РЕЗЬБА СЛИВНОЙ ПРОБКИ МАСЛЯНОГО ПОДДОНА	1230 31	ГАСИТЕЛЬ КОЛЕБАНИЙ В СБОРЕ	1311 17
= Б =		= Ш =		= П =		= П =		= Н =	
БОЛТ	1220 13	ШПОНКА КОЛЕНВАЛА	1220 31	ПРУЖИНА, РЕДУКЦИОННОГО КЛАПАНА ДАВЛЕНИЯ МАСЛА	1230 13	ПРОБКА РЕДУКЦИОННОГО КЛАПАНА ПАЛЕЦ УСТАНОВОЧНЫЙ	1230 32 1230 33	НАПРАВЛЯЮЩАЯ В СБОРЕ ЦЕПИ РАСПРЕДВАЛА	1311 18
= З =		= П =		= К =		= В =		= Б =	
ЗВЁЗДОЧКА КОЛЕНЧАТОГО ВАЛА	1220 14	ПАЛЕЦ УСТАНОВОЧНЫЙ	1220 32	КРЫШКА В СБОРЕ, ДВИГАТЕЛЯ ПЕРЕДНЯЯ КРЫШКА МАСЛЯНОГО НАСОСА	1230 14 1230 15				

ИДЕНТИФИКАЦИЯ НАИМЕНОВАНИЯ

Русский

НАИМЕНОВАНИЕ	ПОЗИЦИЯ	НАИМЕНОВАНИЕ	ПОЗИЦИЯ	НАИМЕНОВАНИЕ	ПОЗИЦИЯ	НАИМЕНОВАНИЕ	ПОЗИЦИЯ	НАИМЕНОВАНИЕ	ПОЗИЦИЯ
БОЛТ, НАТЯЖИТЕЛЯ ЦЕПИ	1311 19	ГИДРОКОМПЕНСАТОР В СБОРЕ, КЛАПАНА	1311 31	ШАЙБА	1311 49	ТЕРМОСТАТ В СБОРЕ, СИСТЕМА ОХЛАЖДЕНИЯ ДВИГАТЕЛЯ	1331 19	КРОНШТЕЙН КИСЛОРОДНОГО ДАТЧИКА	1411 09
ГАЗОРАСПРЕДЕЛИТЕЛЬНОГО ВАЛА				= P =				КРОНШТЕЙН, КОРПУСА ДРОССЕЛЬНОЙ ЗАСЛОНКИ	1411 11
БОЛТ	1311 20					= B =			
= H =				РЕЗИНОВЫЙ УПЛОТНИТЕЛЬ	1311 50			= V =	
НАТЯЖИТЕЛЬ ЦЕПИ РАСПРЕДВАЛА В СБОРЕ	1311 21			= K =		БОЛТ	1331 20	ВПУСКНОЙ КОЛЛЕКТОР В СБОРЕ	1411 12
									1411 12
= B =				КРЫШКА, КАТУШКИ ЗАЖИГАНИЯ	1311 51			= K =	
БОЛТ	1311 22			КЛАПАН В СБОРЕ ПВК	1311 52	ТРУБКА В СБОРЕ, ОТОПИТЕЛЯ	1331 21		
= K =								КОРПУС ДРОССЕЛЬНОЙ ЗАСЛОНКИ В СБОРЕ	1411 16
КЛАПАН, ВПУСКНОЙ	1311 23			= Ш =					
	1311 23					БОЛТ	1331 22	= B =	
= C =				ШАЙБА, ЗВЕЗДОЧКИ	1311 53				
СЕДЛО, ВПУСКНОГО КЛАПАНА	1311 24			РАСПРЕДЕЛИТЕЛЬНОГО ВАЛА		САЛЬНИК, ТРУБКИ ОТОПИТЕЛЯ	1331 23	БОЛТ	1411 17
	1311 24			= K =					1411 17
= G =				КРЫШКА В СБОРЕ, ДВИГАТЕЛЯ ПЕРЕДНЯЯ	1331 01			= K =	
ГОЛОВКА БЛОКА ЦИЛИНДРОВ В СБОРЕ	1311 25			КРЫШКА МАСЛЯНОГО НАСОСА	1331 02	ДАТЧИК ТЕМПЕРАТУРНЫЙ В СБОРЕ	1341 01	КЛАПАН, ЭЛЕКТРОМАГНИТНЫЙ	1411 22
	1311 25	РАСПРЕДЕЛИТЕЛЬНЫЙ ВАЛ В СБОРЕ (ВПУСКНОЙ)	1311 32			ДАТЧИК В СБОРЕ, ДЕТОНАЦИИ	1341 02	ПРОДУВКИ ПАРОВ ТОПЛИВА	
= H =				БОЛТ	1331 03			= T =	
НАПРАВЛЯЮЩАЯ ВТУЛКА КЛАПАНОВ	1311 26			= Ш =		ПЕРЕКЛЮЧАТЕЛЬ ДАВЛЕНИЯ	1341 03	ТРУБКА, КЛАПАНА СИСТЕМЫ ПРОДУВКА ПАРОВ ТОПЛИВА	1411 23
		КРЫШКА РАСПРЕДЕЛИТЕЛЬНОГО ВАЛА ПЕРЕДНЯЯ	1311 33						
= C =				ШЕСТЕРНЯ, ПРИВОДА МАСЛЯНОГО НАСОСА	1331 04			= P =	
САЛЬНИК В СБОРЕ, КЛАПАНА	1311 27			ШЕСТЕРНЯ ВЕДОМАЯ МАСЛЯНОГО НАСОСА	1331 05	ДАТЧИК В СБОРЕ	1341 05		
		БОЛТ	1311 34					ПРОКЛАДКА, ВПУСКНОГО КОЛЛЕКТОРА	1411 26
= P =				= B =		БОЛТ	1341 06	ПРИВОД, КЛАПАНА УПРАВЛЕНИЯ	1411 26
ПРУЖИНА, КЛАПАНА	1311 28						1341 07	РЕГУЛИРОВКИ ВПУСКНОГО КОЛЛЕКТОРА	
		ЦЕПЬ В СБОРЕ	1311 39	БОЛТ	1331 06				
= Ф =		ГАЗОРАСПРЕДЕЛИТЕЛЬНОГО ВАЛА				ДАТЧИК ПОЛОЖЕНИЯ РАСПРЕДВАЛА	1341 08	ИНЖЕКТОР В СБОРЕ, РАСПРЕДЕЛЕНИЯ ТОПЛИВА	1411 29
ФИКСАТОР ПРУЖИНЫ КЛАПАНА	1311 29			ПЕРЕХОДНИК В СБОРЕ	1331 07				
		БОЛТ	1311 40	ПРОКЛАДКА	1331 07			= Ф =	
= C =			1311 41			БОЛТ	1341 09	ФИКСАТОР, ИНЖЕКТОРА	1411 30
СУХАРЬ, ПРУЖИНЫ КЛАПАНА	1311 30			= B =				= K =	
		КРЫШКА РАСПРЕДВАЛА	1311 42						
= G =				= Ш =		ДАТЧИК ПОЛОЖЕНИЯ КОЛЕНЧАТОГО ВАЛА	1341 10	КЛАПАН В СБОРЕ, РЕЦИРКУЛЯЦИИ ОТРАБОТАВШИХ ГАЗОВ	1411 33
ГИДРОКОМПЕНСАТОР В СБОРЕ, КЛАПАНА	1311 31								
	1311 31	ПАЛЕЦ, НАПРАВЛЯЮЩИЙ ЗВЕЗДОЧКИ	1311 45	ШКИВ, ВОДЯНОГО НАСОСА	1331 13			= P =	
	1311 31	РАСПРЕДЕЛИТЕЛЬНОГО ВАЛА				БОЛТ	1341 11		
	1311 31			= B =			1411 01	ПРОКЛАДКА, КЛАПАНА РЕЦИРКУЛЯЦИИ	1411 34
	1311 31					БОЛТ / ВИНТ	1411 04	ОТРАБОТАННЫХ ГАЗОВ	
	1311 31	СЕДЛО, ВЫПУСКНОГО КЛАПАНА	1311 46	БОЛТ	1331 14			= G =	
	1311 31		1311 46						
	1311 31			= V =		ПРОКЛАДКА, ВЫПУСКНОГО КОЛЛЕКТОРА	1411 05	ГАЙКА	1411 35
	1311 31							= P =	
	1311 31	КЛАПАН, ВЫПУСКНОЙ	1311 47	ВОДЯНОЙ НАСОС В СБОРЕ	1331 15				
	1311 31		1311 47			ВЫПУСКНОЙ КОЛЛЕКТОР	1411 06	ПРОКЛАДКА, ТРУБКИ РЕЦИРКУЛЯЦИИ	1411 36
	1311 31			= П =				ОТРАБОТАННЫХ ГАЗОВ	
	1311 31								
	1311 31	= 3 =		ПРОКЛАДКА, ВОДЯНОГО НАСОСА	1331 16			= T =	
	1311 31			= B =		ДАТЧИК, КИСЛОРОДНЫЙ	1411 07		
	1311 31	ЗВЕЗДОЧКА РАСПРЕДЕЛИТЕЛЬНОГО ВАЛА	1311 48			ДАТЧИК КИСЛОРОДНЫЙ	1411 07	ТРУБКА, РЕЦИРКУЛЯЦИИ ВЫХЛОПНЫХ ГАЗОВ	1411 37
	1311 31			БОЛТ	1331 17				
	1311 31							= K =	
	1311 31	= Ш =							
	1311 31			= T =					

ИДЕНТИФИКАЦИЯ НАИМЕНОВАНИЯ

Русский

НАИМЕНОВАНИЕ	ПОЗИЦИЯ	НАИМЕНОВАНИЕ	ПОЗИЦИЯ	НАИМЕНОВАНИЕ	ПОЗИЦИЯ	НАИМЕНОВАНИЕ	ПОЗИЦИЯ	НАИМЕНОВАНИЕ	ПОЗИЦИЯ
= У =		= С =		= Б =		КРОНШТЕЙН В СБОРЕ КРЕПЛЕНИЯ ПОГЛОТИТЕЛЯ ПАРОВ ТОПЛИВА	2130 16	КРЫШКА РАСШИРИТЕЛЬНОГО БАЧКА	2230 09
УПЛОТНИТЕЛЬ ТРУБКИ РЕЦЕРКУЛЯЦИИ ОТРАБОТАННЫХ ГАЗОВ	1411 39	СТАРТЕР	1761 01	БОЛТ / ВИНТ	2120 10	= Б =		= Г =	
= Г =		= Б =		= Ф =		БОЛТ / ВИНТ	2130 21	ГАЙКА	2230 13
ГАЙКА	1411 40	БОЛТ	1761 02	ФИКСАТОР	2120 13 2120 21	= К =		= Ш =	
= К =		= Т =		ФИКСАТОР ТОПЛИВНЫХ ТРУБОК	2120 22	КЛАПАН ОБРАТНЫЙ КЛАПАН В СБОРЕ, ТОПЛИВНОГО БАКА	2130 31 2130 31	ШЛАНГ В СБОРЕ, РАСШИРИТЕЛЬНОГО БАЧКА РАДИАТОРА	2230 14
КРОНШТЕЙН ЖГУТА ЭЛЕКТРОПРОВОДКИ ДВИГАТЕЛЯ	1411 41	ТОПЛИВНЫЙ БАК	2110 01	= Б =		= Р =		ШЛАНГ ОТОПИТЕЛЯ СЛИВНОЙ ШЛАНГ ОТОПИТЕЛЯ ПОДАЮЩИЙ	2230 15 2230 17
= Р =		= Н =		БОЛТ / ВИНТ	2120 30	РАДИАТОР ОХЛАЖДЕНИЯ В СБОРЕ	2210 01	= Х =	
РЕЙКА В СБОРЕ ТОПЛИВОПРОВОДНАЯ В СБОРЕ	1413 01	НАСОС ТОПЛИВНЫЙ	2110 02 2110 02	= Э =		ХОМУТ	2210 01	ХОМУТ ШЛАНГА К БОЧКУ	2230 21 2230 21
= И =		= П =		ЭЛЕКТРОПРОВОД ЗАЗЕМЛЕНИЯ	2120 33	ХОМУТ ШЛАНГА К БОЧКУ	2210 01	ГИДРОСИСТЕМЫ	2230 21
ИНЖЕКТОР В СБОРЕ, РАСПРЕДЕЛЕНИЯ ТОПЛИВА	1413 02	ПРОКЛАДКА	2110 03	= Т =		ХОМУТ	2210 01	ХОМУТ	2230 21 2230 22 2230 22 2230 23 2230 24
= Б =		= К =		ТРУБКА В СБОРЕ, ПОДАЧИ ТОПЛИВА, ПЕРЕДНЯЯ	2120 42	= К =		ХОМУТ ШЛАНГА РАДИАТОРА	2230 26 2230 26
БОЛТ / ВИНТ	1413 03	КРЫШКА СТОПОРНАЯ	2110 04	= Щ =		КРАНИК РАДИАТОРА	2210 11	= Ф =	
= Ф =		= Х =		ЩИТОК ТОПЛИВНОГО ФИЛЬТРА	2120 52	= П =		ФИКСАТОР	2230 27
ФИКСАТОР, ИНЖЕКТОРА	1413 04	ХОМУТ КРЕПЛЕНИЯ ТОПЛИВНОГО БАКА	2110 07 2110 07	= Т =		ПОДУШКА РАДИАТОРА, ВЕРХНЯЯ ПОДУШКА РАДИАТОРА, НИЖНЯЯ	2220 02 2220 04	= Ш =	
= К =		= Т =		ТРУБКА В СБОРЕ ТРУБКА, ПРОДУВКИ ФИЛЬТРА ВЫБРОСА ИСПАРИТЕЛЯ	2120 X1 2120 X2	= В =		ШЛАНГ, ОБОГРЕВАТЕЛЯ	2230 K1
КРОНШТЕЙН В СБОРЕ, ПЕРЕДНЕЙ ОПОРЫ ДВИГАТЕЛЯ	1511 05	ТРУБКА ЗАЛИВНАЯ, ТОПЛИВНОГО БАКА	2110 08	= Х =		ВЕНТИЛЯТОР ОХЛАЖДЕНИЯ ОСНОВНОЙ	2220 05 2220 05	= П =	
1511 05		ХОМУТ, ЗАЛИВНОЙ ТРУБКИ ТОПЛИВНОГО БАКА	2110 11	ТРУБКА ПОДАЧИ ТОПЛИВА, ЗАДНЯЯ ТРУБКА ПОДАЧИ ТОПЛИВА	2130 01 2130 02 2130 03 2130 04 2130 04	= Н =		ПЕРЕХОДНИК, ШЛАНГА ОБОГРЕВАТЕЛЯ	2230 X2
= Б =		= Щ =		ТРУБКА ПОДАЧИ ТОПЛИВА, ПЕРЕДНЯЯ	2130 05	НАКЛЕЙКА ВЕНТИЛЯТОРА ОХЛАЖДЕНИЯ	2220 07 2220 07 2220 07 2220 07	= Ф =	
БОЛТ	1511 06	ЩИТОК ТРУБЫ ТОПЛИВНОГО БАКА	2110 12	= Ш =		ШЛАНГ ТОПЛИВНОГО ОТСЕКА ДВИГАТЕЛЯ	2130 06	ФИКСАТОР, ВПУСКНОГО И ВЫПУСКНОГО ШЛАНГА ОБОГРЕВАТЕЛЯ	2230 X3 2230 X5
= М =		= Г =		ШЛАНГ ТОПЛИВНОГО ОТСЕКА ДВИГАТЕЛЯ	2130 06	= Б =		= Ш =	
МАХОВИК В СБОРЕ А/Т	1610 01	ГАЙКА	2110 13 2110 20	= К =		БОЛТ / ВИНТ	2220 14 2220 14 2220 14	ШПИЛЬКА, ТРУБКА ОХЛАЖДАЮЩЕЙ ЖИДКОСТИ ТРАНСМИССИИ	2241 05
= Б =		= Б =		КЛАПАН, ЭЛЕКТРОМАГНИТНЫЙ ПРОДУВКИ ПАРОВ ТОПЛИВА	2130 07	= Ш =		= Т =	
БОЛТ	1610 02	БОЛТ / ВИНТ	2110 22 2110 23	= Б =		ШЛАНГ, РАДИАТОРА	2230 01 2230 02	ТРУБКА В СБОРЕ, ОХЛАЖДАЮЩЕЙ ЖИДКОСТИ КПП	2242 01
ЗАГЛУШКА ОТВЕРСТИЯ	1610 03	= Д =		БОЛТ / ВИНТ	2130 09	= П =		ТРУБКА, ОХЛАЖДЕНИЯ ТРАНСМИССИИ ТРУБКА ОТ РАДИАТОРА	2242 02 2242 03 2242 04
= К =		= Т =		ПОГЛОТИТЕЛЬ ПАРОВ ТОПЛИВА В СБОРЕ	2130 12 2130 12 2130 12 2130 12	= П =		= Б =	
КРЫШКА ПРЕОБРАЗОВАТЕЛЯ ТРАНСМИССИИ	1610 04	ДАТЧИК УРОВНЯ ТОПЛИВА	2110 36	= П =		ПЕРЕХОДНИК	2230 03	БОЛТ / ВИНТ, ТРУБКИ ОХЛАЖДЕНИЯ КП	2242 06 2242 06
= Ф =		= Т =		ТРУБКА, ПОДАЧА ТОПЛИВА ТРУБКА К ТОПЛИВНОМУ ФИЛЬТРУ ТРУБКА ОТ ТОПЛИВНОГО ФИЛЬТРА	2120 03 2120 05 2120 07	= Ш =		ШАЙБА	2242 07
ФИКСАТОР МАХОВИКА АВТОМАТИЧЕСКОЙ КПП	1610 05	ФИЛЬТР ТОПЛИВНЫЙ	2120 08	= Ш =		ШЛАНГ К РАСШИРИТЕЛЬНОМУ БАЧКУ ШЛАНГ ОТ РАСШИРИТЕЛЬНОГО БАЧКА	2230 06 2230 07	= Ш =	
= Б =		= Ф =		ШЛАНГ ДРЕНАЖНЫЙ ПОГЛОТИТЕЛЯ ПАРОВ ТОПЛИВА	2130 14 2130 14	= Б =		= Х =	
БОЛТ	1610 06	= Х =		БАЧОК РАСШИРИТЕЛЬНЫЙ В СБОРЕ БАЧОК РАСШИРИТЕЛЬНЫЙ	2230 08 2230 08	= К =		ХОМУТ	2242 13
		= К =		ХОМУТ ТОПЛИВНОГО ФИЛЬТРА	2120 09	= К =			

ИДЕНТИФИКАЦИЯ НАИМЕНОВАНИЯ

Русский

НАИМЕНОВАНИЕ	ПОЗИЦИЯ	НАИМЕНОВАНИЕ	ПОЗИЦИЯ	НАИМЕНОВАНИЕ	ПОЗИЦИЯ	НАИМЕНОВАНИЕ	ПОЗИЦИЯ	НАИМЕНОВАНИЕ	ПОЗИЦИЯ
= Г =		= И =		ГЛУШИТЕЛЬ В СБОРЕ, ЗАДНИЙ	2460 12	= К =		= М =	
ГАЙКА	2242 X1	ИЗОЛЯТОР, ВОЗДУШНОГО ФИЛЬТРА.	2410 52	= П =		КРОНШТЕЙН ЭБУ	2510 24	МЕХАНИЗМ ПРИВОДА СПИДОМЕТРА В	3220 21
= Ф =			2410 52	ПРОКЛАДКА ГЛУШИТЕЛЕЙ	2460 13	КРОНШТЕЙН В СБОРЕ, БЛОКА	2510 25	КОМПЛЕКТЕ	
ФИЛЬТР ВОЗДУШНЫЙ В СБОРЕ	2410 01	= Ш =		= Х =		УПРАВЛЕНИЯ		= Б =	
= К =		ШЛАНГ ГОФРИРОВАННЫЙ, ВОЗДУШНОГО	2411 01	ХОМУТ	2460 14	= И =		БОЛТ	3220 22
КРЫШКА, КОРПУСА ВОЗДУШНОГО	2410 02	ФИЛЬТРА	2411 01	= П =		ИЗОЛЯТОР, КРОНШТЕЙНА БЛОКА	2510 X1	= П =	
ФИЛЬТРА		= Х =		ПОДУШКА ПЕРЕДНЕЙ ПОДВЕСКИ	2460 15	УПРАВЛЕНИЯ ТРАНСМИССИЕЙ		ПРОКЛАДКА	3220 23
КОРПУС ВОЗДУШНОГО ФИЛЬТРА	2410 03	ХОМУТ	2411 02	ГЛУШИТЕЛЯ	2460 15	= Д =		= В =	
= Э =			2411 03	= Щ =		ДИСК СЦЕПЛЕНИЯ	3110 01	= В =	
ЭЛЕМЕНТ, ВОЗДУШНОГО ФИЛЬТРА	2410 07	= Д =		ЩИТОК НЕЙТРАЛИЗАТОРА	2460 16	= К =		ВКЛЮЧАТЕЛЬ ЗАДНЕГО ХОДА	3220 24
= Б =		ДАТЧИК ТЕМПЕРАТУРНЫЙ ВПУСК	2411 04		2460 16	КОРЗИНА СЦЕПЛЕНИЯ	3110 02	= Ш =	
БОЛТ / ВИНТ	2410 09	ВОЗДУХА	2411 04	= Г =		= Б =		ШАЙБА	3220 25
	2410 09	= Т =		ГАЙКА	2460 17	БОЛТ	3110 03	= В =	
= Р =		ТРУБКА В СБОРЕ, ВАКУУМНОГО	2451 05		2460 17	= К =		ВТУЛКА	3220 30
РЕЗОНАТОР	2410 13	УСИЛИТЕЛЯ ТОРМОЗА	2451 05	= Щ =		КОРОБКА ПЕРЕДАЧ МЕХАНИЧЕСКАЯ	3210 01	= П =	
= В =		= К =		ЩИТОК ПЕРЕДНЕГО ГЛУШИТЕЛЯ	2460 18	= Б =		ПОДШИПНИК С ПЕРВИЧНЫМ ВАЛОМ	3230 01
ВОЗДУХОЗАБОРНИК ХОЛОДНОГО	2410 19	КЛАПАН В СБОРЕ ВАКУУМНЫЙ	2451 06	ЩИТОК ЗАДНЕГО ГЛУШИТЕЛЯ	2460 18	БОЛТ / ВИНТ	3210 02	= В =	
ВОЗДУХА			2451 06	= П =	2460 20	= К =		ВАЛ, ПЕРВИЧНЫЙ	3230 02
= Б =		= П =		ПОДУШКА ЗАДНЕЙ ПОДВЕСКИ	2460 23	КОРПУС В СБОРЕ ДИФФЕРЕНЦИАЛА	3220 01	= П =	
БОЛТ / ВИНТ	2410 20	ПРОКЛАДКА	2460 01	ГЛУШИТЕЛЯ	2460 23	= П =		ПОЛУКОЛЬЦО ОПОРНОЕ 4-Й ПЕРЕДАЧИ	3230 03
	2410 20	= Г =		ПОДУШКА В СБОРЕ, ПОДВЕСКИ	2460 24	ПАЛЕЦ УСТАНОВОЧНЫЙ	3220 02	= К =	
= Ф =		ГАЙКА	2460 02	ГЛУШИТЕЛЯ	2460 24	3220 03		КОЛЬЦО, СТОПОРНОЙ ШАЙБЫ	3230 04
ФИКСАТОР	2410 26		2460 03	= К =		= В =		= Ш =	
	2410 26	КРОНШТЕЙН, СТЯЖКИ	2460 04	КАТАЛИТИЧЕСКОГО НЕЙТРАЛИЗАТОРА	2460 32	ВТУЛКА	3220 04	ШЕСТЕРНЯ В СБОРЕ 4-Й ПЕРЕДАЧИ	3230 05
= П =		= Б =		= Н =		= К =		= П =	
ПОДУШКА ВОЗДУШНОГО ФИЛЬТРА	2410 30	БОЛТ / ВИНТ	2460 05	НЕЙТРАЛИЗАТОР В СБОРЕ,	2460 39	КРЫШКА ДИФФЕРЕНЦИАЛА	3220 06	ПОДШИПНИК ИГОЛЬЧАТЫЙ 4-Й	3230 06
= Б =			2460 05	КАТАЛИТИЧЕСКИЙ	2460 39	= П =		ПЕРЕДАЧИ	
БОЛТ / ВИНТ	2410 42	= Т =		= П =		ПРОКЛАДКА КРЫШКИ ДИФФЕРЕНЦИАЛА	3220 07	ПОДШИПНИК ИГОЛЬЧАТЫЙ	3230 06
= Г =		ТРУБА ПЕРЕДНЯЯ ГЛУШИТЕЛЕЙ	2460 08	= П =		= Б =		= К =	
ГАЙКА	2410 42		2460 08	ПРОКЛАДКА, КАТАЛИТИЧЕСКОГО	2460 41	БОЛТ	3220 08	КОЛЬЦО СИНХРОНИЗАТОРА	3230 07
	2410 42	= П =	2460 08	НЕЙТРАЛИЗАТОРА		= С =		= В =	
= Д =		= П =		= Э =		САЛЬНИК (O RING)	3220 12	ВТУЛКА, СИНХРОНИЗАТОРА 3-Й И 4-Й	3230 08
ДЕФЛЕКТОР В СБОРЕ ВОЗДУШНОГО	2410 47	ПРОКЛАДКА, КАТАЛИТИЧЕСКОГО	2460 10	ЭЛЕКТРОННЫЙ БЛОК УПРАВЛЕНИЯ	2510 01	= М =		ПЕРЕДАЧИ	
ФИЛЬТРА		НЕЙТРАЛИЗАТОРА		= Д =		МАГНИТ КПП	3220 19	ВТУЛКА СИНХРОНИЗАТОРА 3-Й И 4-Й	3230 08
= К =		= Г =		= Г =		= П =		ПЕРЕДАЧИ	
КРОНШТЕЙН ВОЗДУШНОГО ФИЛЬТРА	2410 50	ГЛУШИТЕЛЬ В СБОРЕ, ПЕРЕДНИЙ	2460 11	ДАТЧИК ПРОЙДЕННОГО ПУТИ	2510 09	= С =		= С =	
= В =			2460 11		2510 09	СУХАРЬ СИНХРОНИЗАТОРА 5-Й	3230 11	ПЕРЕДАЧИ	
ВТУЛКА, ИЗОЛЯТОРА КОРПУСА	2410 51	ГЛУШИТЕЛЬ В СБОРЕ	2460 11	ГАЙКА	2510 19	ПРОБКА ДРЕНАЖНАЯ	3220 20	СУХАРЬ СИНХРОНИЗАТОРА 1-Й, 2-Й, 3-Й,	3230 11
ВОЗДУШНОГО ФИЛЬТРА			2460 11		2510 20			4-Й, 5-Й И ЗАДНЕЙ ПЕРЕДАЧИ	
		ГЛУШИТЕЛЬ В СБОРЕ, ЗАДНИЙ	2460 12		2510 20				

ИДЕНТИФИКАЦИЯ НАИМЕНОВАНИЯ

Русский

НАИМЕНОВАНИЕ	ПОЗИЦИЯ	НАИМЕНОВАНИЕ	ПОЗИЦИЯ	НАИМЕНОВАНИЕ	ПОЗИЦИЯ	НАИМЕНОВАНИЕ	ПОЗИЦИЯ	НАИМЕНОВАНИЕ	ПОЗИЦИЯ
= П =		ПОЛУКОЛЬЦО ОПОРНОЕ 5-Й ПЕРЕДАЧИ	3230 37	БОЛТ	3250 03	= Ш =		= П =	
ПОЛУКОЛЬЦО СИНХРОНИЗАТОРА	3230 12	= К =		= П =		ШТОК ПЕРЕКЛЮЧЕНИЯ 1-Й И 2-Й ПЕРЕДАЧИ	3260 02	ПРОБКА ЗАЛИВНОГО ОТВЕРСТИЯ М/Т	3260 24
= Ш =		КОЛЬЦО СТОПОРНОЕ 5-Й ПЕРЕДАЧИ	3230 38	ПАЛЕЦ, НАПРАВЛЯЮЩИЙ БЛОКИРОВКИ ВАЛА ПЕРЕКЛЮЧЕНИЯ	3250 04	= П =		= Р =	
ШАЙБА ОПОРНАЯ СТУПИЦЫ СИНХРОНИЗАТОРА 3-Й И 4-Й ПЕРЕДАЧИ	3230 13	= Ш =		= К =		ПАЛЕЦ	3260 03	РЫЧАГ, ПЕРЕКЛЮЧЕНИЯ 5-Й ПЕРЕДАЧИ И ЗАДНЕГО ХОДА	3260 28
= К =		ШЕСТЕРНЯ 5-Й ПЕРЕДАЧИ	3230 39	КОРПУС КП	3250 05	= В =		= П =	
КОЛЬЦО СТОПОРНОЕ, СТУПИЦЫ СИНХРОНИЗАТОРА 2-Й И 3-Й ПЕРЕДАЧИ	3230 14	= П =		= П =		ВИЛКА ПЕРЕКЛЮЧЕНИЯ В СБОРЕ 3-Й И 4-Й ПЕРЕДАЧИ	3260 04	ПАЛЕЦ	3260 29
= Ш =		ПОДШИПНИК ИГОЛЬЧАТЫЙ	3230 40	ПАЛЕЦ, УСТАНОВОЧНЫЙ	3250 07	= Ш =		= Ф =	
ШЕСТЕРНЯ 3-Й ПЕРЕДАЧИ	3230 16	= К =		= В =		ШТОК ПЕРЕКЛЮЧЕНИЯ 3-Й И 4-Й ПЕРЕДАЧИ	3260 05	ФИКСАТОР	3260 30
= П =		КОЛЬЦО СИНХРОНИЗАТОРА КОЛЬЦО СТОПОРНОЕ	3230 41 3230 47	ВТУЛКА	3250 08	= П =		= П =	
ПОЛУКОЛЬЦО ОПОРНОЕ 3-Й ПЕРЕДАЧИ	3230 17	= П =		= П =		= Б =		ПАЛЕЦ СТОПОРНЫЙ	3260 33
= Ш =		ПОДШИПНИК ИГОЛЬЧАТЫЙ	3240 01	ПРУЖИНА ПРОБКА	3250 09 3250 10	БЛОК В СБОРЕ ПЕРЕКЛЮЧЕНИЯ 5 ПЕРЕДАЧИ	3260 07	ПАЛЕЦ, СДВИГА ПЕРЕДАЧИ	3260 34
ШЕСТЕРНЯ 2 ПЕРЕДАЧИ	3230 19	= В =		= В =		= П =		ВТУЛКА, ВАЛА 5-Й ПЕРЕДАЧИ	3260 35
= П =		ВАЛ ВЕДУЩИЙ	3240 02	ВИЛКА ПЕРЕКЛЮЧЕНИЯ 5-Й ПЕРЕДАЧИ	3250 11	ПРЕДОХРАНИТЕЛЬ ПОЛЗУНА	3260 08	= К =	
ПОДШИПНИК ИГОЛЬЧАТЫЙ 2-Й ПЕРЕДАЧИ	3230 20	= Б =		= К =		= В =		КОРОБКА ДИФФЕРЕНЦИАЛА	3270 01
= К =		БЛОК ШЕСТЕРЕН БОЛТ	3240 03 3240 04	КОЛОДКА ВИЛКИ ПЕРЕКЛЮЧЕНИЯ ПЕРЕДАЧ	3250 12	ВИЛКА ПЕРЕКЛЮЧЕНИЯ ЗАДНЕГО ХОДА	3260 09	= Ш =	
КОЛЬЦО СИНХРОНИЗАТОРА, ВНУТРЕННЯЯ КОЛЬЦО КОНИЧЕСКОЕ КОЛЬЦО СИНХРОНИЗАТОРА НАРУЖНЕЕ	3230 21 3230 22 3230 23	= К =		= Б =		ШТОК ПЕРЕКЛЮЧАТЕЛЯ ЗАДНЕЙ ПЕРЕДАЧИ	3260 10	ШЕСТЕРНЯ, ВЕДОМАЯ ПЕРЕДНЯЯ ШЕСТЕРНЯ ПРИВОДА СПИДОМЕТРА ШАЙБА, УПОРНАЯ ПЕРЕДНЕГО	3270 02 3270 03 3270 04
= Ш =		ПОДШИПНИК ШАРИКОВЫЙ	3240 07	БОЛТ	3250 13	ШТОК ПЕРЕКЛЮЧЕНИЯ ПЕРЕДАЧ ШТИФТ ПЕРЕКЛЮЧЕНИЯ ПЕРЕДАЧ	3260 13 3260 14	ДИФФЕРЕНЦИАЛА ШЕСТЕРНЯ ПЕРЕДНЕГО БОКОВОГО ДИФФЕРЕНЦИАЛА ШЕСТЕРНЯ ПЕРЕДНЕГО	3270 05 3270 06
ШАЙБА ОПОРНАЯ СТУПИЦЫ СИНХРОНИЗАТОРА 1-Й И 2-Й ПЕРЕДАЧИ	3230 29	= К =		= П =		= С =		ДИФФЕРЕНЦИАЛА ШАЙБА, УПОРНАЯ ПЕРЕДНЕГО ДИФФЕРЕНЦИАЛА	3270 07
= К =		КОЛЬЦО СТОПОРНОЕ 5-Й ПЕРЕДАЧИ	3240 09	ПРОКЛАДКА КРЫШКИ КП	3250 17	СТЕРЖЕНЬ РЫЧАГА ПЕРЕКЛЮЧЕНИЯ ПЕРЕДАЧ В СБОРЕ	3260 16	= О =	
КОЛЬЦО СТОПОРНОЕ, СТУПИЦЫ СИНХРОНИЗАТОРА 1-Й И 2-Й ПЕРЕДАЧИ	3230 30	= Ш =		= М =		= Ш =		ОСЬ САТЕЛЛИТОВ	3270 08
= Ш =		ШАЙБА ШЕСТЕРНЯ В СБОРЕ ЗАДНЕГО ХОДА	3240 10 3240 11	МАГНИТ КП	3250 18	ШАЙБА ОПОРНАЯ	3260 17	= П =	
ШЕСТЕРНЯ 1 ПЕРЕДАЧИ	3230 31	= В =		= П =		ПРУЖИНА	3260 18	ПАЛЕЦ	3270 09
= П =		ВАЛ ЗАДНЕГО ХОДА	3240 12	ПРОКЛАДКА КРЫШКИ КП	3250 19	= К =		= Б =	
ПОДШИПНИК ИГОЛЬЧАТЫЙ 1-Й ПЕРЕДАЧИ	3230 32	= Ш =		= Б =		КОЛЬЦО СТОПОРНОЕ	3260 20	БОЛТ	3270 10
ПОДШИПНИК ИГОЛЬЧАТЫЙ	3230 33	= В =		= П =		= П =		= П =	
= Ш =		ВАЛ ШЕСТЕРНИ В СБОРЕ	3240 К1	БОЛТ	3250 20 3250 21 3250 22	ПРОКЛАДКА КРЫШКИ ПЕРЕКЛЮЧЕНИЯ ПЕРЕДАЧ	3260 21	ПОДШИПНИК В СБОРЕ, КОНИЧЕСКИЙ	3270 11
ШАЙБА ОПОРНАЯ 1-Й ПЕРЕДАЧИ	3230 34	= П =		= П =		= Б =		= Ф =	
= К =		ПЕРЕМЫЧКА НАТЯЖНОГО БОЛТА ПАЛЕЦ, НАПРАВЛЯЮЩИЙ БЛОКИРОВКИ ВАЛА ПЕРЕКЛЮЧЕНИЯ	3250 01 3250 02	ПРОБКА, СТОПОРНОЙ ПРУЖИНЫ ТЯГИ МЕХАНИЗМА ПЕРЕКЛЮЧЕНИЯ ПЕРЕДАЧ	3250 24	БОЛТ	3260 22	ФЛАНЕЦ ПОДШИПНИКА ДИФФЕРЕНЦИАЛА	3270 12
КОЛЬЦО СТОПОРНОЕ	3230 35	= В =		= В =		= С =		= С =	
= П =		ВИЛКА ПЕРЕКЛЮЧЕНИЯ В СБОРЕ 1-Й И 2-Й ПЕРЕДАЧИ	3260 01	ВИЛКА ПЕРЕКЛЮЧЕНИЯ В СБОРЕ 1-Й И 2-Й ПЕРЕДАЧИ	3260 01	САЛЬНИК	3260 23	САЛЬНИК, ВЕДУЩЕГО ВАЛА	3270 13 3270 13 3270 13
ПОДШИПНИК ШАРИКОВЫЙ	3230 36	БОЛТ	3250 02	САЛЬНИК	3260 23				

ИДЕНТИФИКАЦИЯ НАИМЕНОВАНИЯ

Русский

НАИМЕНОВАНИЕ	ПОЗИЦИЯ	НАИМЕНОВАНИЕ	ПОЗИЦИЯ	НАИМЕНОВАНИЕ	ПОЗИЦИЯ	НАИМЕНОВАНИЕ	ПОЗИЦИЯ	НАИМЕНОВАНИЕ	ПОЗИЦИЯ
= Ф =		ПЛАСТИНА МУФТЫ 4-5-6 ПЕРЕДАЧИ	3631 14	ШЕСТЕРНЯ МЕХАНИЗМА, СОЛНЕЧНАЯ	3632 22	= С =		ПАЛЕЦ В СБОРЕ, РЕГУЛИРОВОЧНОГО РЫЧАГА УПРАВЛЕНИЯ М/Т	3910 13
ФИКСАТОР	3626 04	ПЛАСТИНА, ОПОРНАЯ МУФТЫ 4-5-6 ПЕРЕДАЧИ	3631 15		3632 22			= Г =	
ФИКСАТОР, ПРУЖИН КЛАПАНОВ	3626 04			= П =		САЛЬНИК, ВАЛА РУЧНОГО ПЕРЕКЛЮЧЕНИЯ ПЕРЕДАЧ	3670 06		
ПЕРЕДАЧИ		= В =		ПОДШИПНИК В СБОРЕ, УПОРНЫЙ	3632 23	САЛЬНИК НАПРАВЛЯЮЩЕГО ПРИВОДА	3670 07	ГАЙКА	3910 16
= К =		ВТУЛКА В СБОРЕ	3631 17	ПЛАСТИНА, ОПОРНОЙ МУФТЫ 1-2-3-4 ПЕРЕДАЧИ (ВОЛНИСТЫЙ)	3632 24	ПАРКОВКИ		= П =	
КЛАПАН МЕХАНИЧЕСКИЙ	3626 23	= К =		ПЛАСТИНА, ОПОРНОЙ МУФТЫ 1-2-3-4 ПЕРЕДАЧИ	3632 25			ПАЛЕЦ В СБОРЕ, РЕГУЛИРОВОЧНОГО РЫЧАГА УПРАВЛЕНИЯ М/Т	3910 17
КОЛЬЦО, СТОПОРНОЕ ДАТЧИКА СКОРОСТИ ВАЛА АКП	3630 01	КОЛЬЦО, СТОПОРНОЕ ОПОРНОЙ ПЛИТЫ 4-5-6 ПЕРЕДАЧИ	3631 18	ПЛАСТИНА ФРИКЦИОННАЯ В СБОРЕ	3632 26	ПРИВОДА ПАРКОВКИ	3670 08	= С =	
КОЛЕСО, ДАТЧИКА СКОРОСТИ ВАЛА АКП	3630 02	= П =		1-2-3-4 ПЕРЕДАЧИ				СЕЛЕКТОР ПЕРЕКЛЮЧЕНИЯ АКПП	3920 01
= П =		ПОРШЕНЬ В СБОРЕ, МУФТЫ 2-6 ПЕРЕДАЧИ	3632 02	ПЛАСТИНА, ЗАДНЕЙ ОПОРНОЙ МУФТЫ 1-2-3-4 ПЕРЕДАЧИ	3632 27	ПРИВОД В СБОРЕ, ПАРКОВКИ АКПП	3670 09	= Б =	
ПОРШЕНЬ, МУФТЫ 3-5-ЗАДНЕЙ ПЕРЕДАЧИ	3630 03	ПРУЖИННАЯ ТАРЕЛКА 2-6 ПЕРЕДАЧИ	3632 03	= К =		= В =		БОЛТ / ВИНТ	3920 12
ПРУЖИНА В СБОРЕ ФИКСАЦИИ ПОРШНЯ 3-5-ЗАДНЕЙ ПЕРЕДАЧИ	3630 04	= К =		КОЛЬЦО, СТОПОРНОЕ ОПОРНОЙ ПЛИТЫ 1-2-3-4 ПЕРЕДАЧИ	3632 28	ВАЛ, РЫЧАГА РУЧНОГО ПЕРЕКЛЮЧЕНИЯ ПЕРЕДАЧ	3670 10	= Г =	
ПЛАСТИНА 3-5 ЗАДНЕЙ ПЕРЕДАЧИ	3630 08	КОЛЬЦО, ПРУЖИННЫЙ ФИКСАТОР 2-6 ПЕРЕДАЧИ	3632 04	= Ш =				ГАЙКА	3920 21
ПЛАСТИНА, МУФТЫ 3-5 ЗАДНЕЙ ПЕРЕДАЧИ	3630 09	= П =		ШЕСТЕРНЯ В СБОРЕ ПЛАНЕТАРНОЙ ПЕРЕДАЧИ	3633 02	РЫЧАГ В СБОРЕ, РУЧНОГО ПЕРЕКЛЮЧЕНИЯ ПЕРЕДАЧ	3670 11	= Б =	
ПЛАСТИНА ФРИКЦИОННАЯ В СБОРЕ 3-5 ПЕРЕДАЧИ	3630 10	ПОДШИПНИК В СБОРЕ, МУФТЫ 3-5 ЗАДНЕГО ХОДА И 4-5-6 ПЕРЕДАЧИ	3632 05	ПЛАНЕТАРНАЯ ШЕСТЕРНЯ В СБОРЕ ПЛАНЕТАРНАЯ (С ВХОДНОЙ	3633 03	ПАЛЕЦ В СБОРЕ, РУЧНОГО ПЕРЕКЛЮЧЕНИЯ ПЕРЕДАЧ	3670 12	БОЛТ / ВИНТ	3920 21
ПЛАСТИНА, ОПОРНАЯ ЗАДНЕЙ МУФТЫ 3-5 ЗАДНЕГО ХОДА	353630 11	ПЛАСТИНА 2-6 ПЕРЕДАЧИ	3632 07	ВНУТРЕННЕЙ ПЕРЕДА		ПАЛЕЦ, РЫЧАГА РУЧНОГО ПЕРЕКЛЮЧЕНИЯ ПЕРЕДАЧ	3670 13	= К =	
= К =		ПЛАСТИНА, 2-6 ПЕРЕДАЧИ	3632 08	ПОДШИПНИК, УПОРНЫЙ	3633 04	ПАЛЕЦ ВАЛА РУЧНОГО ПЕРЕКЛЮЧЕНИЯ	3670 13	КРОНШТЕЙН, ТРОСА РЫЧАГА СЕЛЕКТОРА ПЕРЕКЛЮЧЕНИЯ АКПП	3920 24
КОЛЬЦО, СТОПОРНОЕ ОПОРНОЙ ПЛИТЫ 3-5 ЗАДНЕЙ ПЕРЕДАЧИ	3630 12	ПЛАСТИНА ФРИКЦИОННАЯ В СБОРЕ 2-6 ПЕРЕДАЧИ	3632 09	ПОДШИПНИК, УПОРНЫЙ ВХОДНОЙ СОЛНЕЧНОЙ ШЕСТЕРНИ	3633 05	= Р =		= Т =	
= С =		= М =		ПЛАНЕТАРНАЯ ШЕСТЕРНЯ В СБОРЕ (С ВХОДНОЙ	3633 06	РЫЧАГ ПЕРЕКЛЮЧЕНИЯ ПЕРЕДАЧ	3910 01	ТРОС, РЫЧАГА СЕЛЕКТОРА ПЕРЕКЛЮЧЕНИЯ АКПП	3920 30
СТОПОРНОЕ КОЛЬЦО, ВЕДУЩЕГО ВАЛА	3631 01	МУФТА В СБОРЕ	3632 10	ВНУТРЕННЕЙ ПЕРЕДА		= Б =		= Р =	
= Ш =		= П =		ПЛАНЕТАРНАЯ ШЕСТЕРНЯ В СБОРЕ (С ВХОДНОЙ	3633 07	БОЛТ / ВИНТ	3910 04	РЫЧАГ, СЕЛЕКТОРА ПЕРЕКЛЮЧЕНИЯ АКПП	3920 X1
ШЕСТЕРНЯ В СБОРЕ, 3-5 ЗАДНЕГО ХОДА И 4-5-6 ПЕРЕДАЧИ	3631 02	ПЛАСТИНА УПОРНАЯ, НИЖНЕЙ ПЕРЕДАЧИ И ЗАДНЕГО ХОДА	3632 11	ВНУТРЕННЕЙ ПЕРЕДА		= П =		= Г =	
= В =		ПЛАСТИНА ФРИКЦИОННАЯ В СБОРЕ НИЖНЕЙ И ЗАДНЕЙ ПЕРЕДАЧИ	3632 12	ШЕСТЕРНЯ МЕХАНИЗМА, СОЛНЕЧНАЯ	3633 07	ПЫЛЬНИК ГОФРИРОВАННЫЙ ПЕРЕКЛЮЧЕНИЯ ПЕРЕДАЧ	3910 05	ГАЙКА	3920 X2
ВАЛ, ВЕДУЩИЙ	3631 03	ПЛАСТИНА, НИЖНЕЙ ПЕРЕДАЧИ И ЗАДНЕГО ХОДА	3632 13	= П =		= Х =		= П =	
= П =		ПЛАСТИНА, ВКЛЮЧЕНИЯ МУФТЫ НИЖНЕЙ И ЗАДНЕЙ ПЕРЕДАЧИ	3632 14	ПОДШИПНИК, УПОРНЫЙ ВХОДНОЙ СОЛНЕЧНОЙ ШЕСТЕРНИ	3633 08	ХОМУТ МЕХАНИЗМА ПЕРЕКЛЮЧЕНИЯ М/Т	3910 06	ПОЛУОСЕВОЙ ПРИВОД В СБОРЕ	4110 01
ПОРШЕНЬ, 4-5-6 ПЕРЕДАЧИ	3631 06	= К =		ПОДШИПНИК, УПОРНЫЙ ВХОДНОЙ ПЛАНЕТАРНОЙ ШЕСТЕРНИ	3633 09	ПРИВОД ПОЛУОСЕВОЙ, ВЕДУЩЕГО КОЛЕСА	4110 01	ПРИВОД ПОЛУОСЕВОЙ, ВЕДУЩЕГО КОЛЕСА	4110 01
ПРУЖИНА, ФИКСАЦИИ ПОРШНЯ 4-5-6 ПЕРЕДАЧИ	3631 08	КОЛЬЦО СТОПОРНОЕ	3632 15	ПЛАНЕТАРНАЯ ШЕСТЕРНЯ В СБОРЕ (С ВНУТРЕННЕЙ ПЕРЕДАЧИ)	3633 10	БОЛТ / ВИНТ	3910 08	ПОЛУОСЕВОЙ ПРИВОД В СБОРЕ	4110 01
= В =		= П =		ОСЬ, УПОРА ПАРКОВКИ	3670 02	КУЛИСА ПЕРЕКЛЮЧЕНИЯ ПЕРЕДАЧ КПП	3910 10	ПРИВОД ПОЛУОСЕВОЙ, ВЕДУЩЕГО КОЛЕСА	4110 02
ВИБРОГАСИТЕЛЬ В СБОРЕ, ПОРШЕНЬ 1-2-3-4 ПЕРЕДАЧИ СЦЕПЛЕНИЯ	3631 09	ПРУЖИНА, НИЗШЕЙ ПЕРЕДАЧИ И ЗАДНЕГО ХОДА	3632 16	= П =		= К =		ПРИВОД ПОЛУОСЕВОЙ, ВЕДУЩЕГО КОЛЕСА	4110 02
= К =		ПОРШЕНЬ, НИЗШЕЙ ПЕРЕДАЧИ И ЗАДНЕГО ХОДА	3632 17	ПРУЖИНА, УПОРА ПАРКОВКИ	3670 03	ПАЛЕЦ ШАРНИРНЫЙ, РЫЧАГА ПЕРЕКЛЮЧЕНИЯ МЕХАНИЧЕСКОЙ КОРОБКИ ПЕРЕДАЧ	3910 11	= К =	
КОЛЬЦО, СТОПОРНОЕ ВИБРОГАСИТЕЛЯ 4-5-6 ПЕРЕДАЧИ	3631 10	= К =		УПОР, МЕХАНИЗМА ПАРКОВКИ	3670 04	= К =		КУЛАК ПОВОРОТНЫЙ	4130 01
= П =		КОРПУС, НИЖНЕЙ & ЗАДНЕЙ & 1-2-3-4 ПЕРЕДАЧИ	3632 18	= Ш =		КОЛЬЦО СТОПОРНОЕ	3910 12	ЩИТОК ТОРМОЗНОГО МЕХАНИЗМА ПОВОРОТНОГО КУЛАКА	4130 01
ПЛАСТИНА ФРИКЦИОННАЯ В СБОРЕ 4-5-6 ПЕРЕДАЧИ	3631 11	= Ш =		ШТИФТ, ПРИВОДА ПАРКОВКИ	3670 05	= П =		ЩИТОК ТОРМОЗНОГО МЕХАНИЗМА ПОВОРОТНОГО КУЛАКА	4130 02

ИДЕНТИФИКАЦИЯ НАИМЕНОВАНИЯ

Русский

НАИМЕНОВАНИЕ	ПОЗИЦИЯ	НАИМЕНОВАНИЕ	ПОЗИЦИЯ	НАИМЕНОВАНИЕ	ПОЗИЦИЯ	НАИМЕНОВАНИЕ	ПОЗИЦИЯ	НАИМЕНОВАНИЕ	ПОЗИЦИЯ
= П =		ПРУЖИНА ПЕРЕДНЕЙ ПОДВЕСКИ	4140 11	БОЛТ / ВИНТ	4150 16	= Б =		= Г =	
ПОДШИПНИК СТУПИЦЫ ПЕРЕДНЕГО КОЛЕСА	4130 03	ПРОКЛАДКА ПРУЖИНЫ, НИЖНЕЙ ПЕРЕДНЕЙ ПОДВЕСКИ	4140 12	= Г =		БОЛТ / ВИНТ	4190 08	ГАЙКА	4190 85
= К =		= С =		ГАЙКА	4150 17	= Г =		= Т =	
КОЛЬЦО СТОПОРНОЕ	4130 04	СТОЙКА АМОРТИЗАЦИОННАЯ	4140 13	= Т =		ГИДРОПОДУШКА ДВИГАТЕЛЯ	4190 21	ТЯГА, КРОНШТЕЙНА СТОЙКИ ОПОРЫ КПП	4190 91
= С =			4140 13	ТЯГА ПЕРЕДНЕГО СТАБИЛИЗАТОРА	4150 18	= Б =		= Б =	
СТУПИЦА ПЕРЕДНЕГО КОЛЕСА	4130 05		4140 13	= Г =		БОЛТ / ВИНТ	4190 22	БАЛКА В СБОРЕ, ЗАДНЯЯ	4310 01
= Д =		БОЛТ / ВИНТ	4140 14	ГАЙКА	4150 19	= К =		= Т =	
ДИСК ТОРМОЗНОЙ, ПЕРЕДНИЙ	4130 06	= Г =		= Б =		КРОНШТЕЙН, ОПОРЫ ДВИГАТЕЛЯ	4190 24	ТЯГА ПОПЕРЕЧНАЯ, ПЕРЕДНЯЯ	4310 02
	4130 06	ГАЙКА	4140 15	БОЛТ / ВИНТ	4150 20	= Б =		ТЯГА ПОПЕРЕЧНАЯ, ЗАДНЯЯ	4310 03
= Ш =		= П =		= Г =		БОЛТ / ВИНТ	4190 26	= С =	
ШАЙБА	4130 07	ПЛАСТИНА УДАРОГАСИТЕЛЬНАЯ, СТОЙКИ	4140 30	ГАЙКА	4150 21	= Г =		СТАБИЛИЗАТОР ЗАДНЕЙ БАЛКИ	4310 06
= Г =		ПЕРЕДНЕЙ ПОДВЕСКИ		= Ш =		ГАЙКА	4190 27	= В =	
ГАЙКА	4130 08	= Р =		ШАЙБА	4150 22	= П =		ВТУЛКА ПЕРЕДНЕГО СТАБИЛИЗАТОРА, ЗАДНЕЙ ПОДВЕСКИ	4310 07
= Б =		РЫЧАГ ПЕРЕДНЕЙ ПОДВЕСКИ В СБОРЕ	4150 01	= П =		ПОДУШКА КОРОБКИ ПЕРЕДАЧ	4190 29	= Х =	
БОЛТ / ВИНТ	4130 09		4150 01	= Ш =		= Б =		ХОМУТ ЗАДНЕЙ СТАБИЛИЗАТОРА	4310 08
	4130 10	ШАРОВАЯ ОПОРА	4150 02	= З =		БОЛТ / ВИНТ	4190 30	= Б =	
	4130 12		4150 02	ЗАКЛЕПКА, ШАРОВОГО ПАЛЬЦА	4150 32	= Г =		БОЛТ / ВИНТ	4310 09
= К =		БОЛТ / ВИНТ	4150 03	ПЕРЕДНЕЙ НИЖНЕЙ РУЛЕВОЙ ТЯГИ	4150 32	= К =		4310 10	
КОЛПАЧОК ПЕРЕДНЕЙ СТОЙКИ ПОДВЕСКИ	4140 01	= С =		= Г =		ГАЙКА	4190 31	= Т =	
= Г =		= Б =		= Б =		КРОНШТЕЙН В СБОРЕ, ОПОРЫ КПП	4190 32	ТЯГА СТАБИЛИЗАТОРА ЗАДНЕЙ БАЛКИ	4310 11
ГАЙКА	4140 02	СТАБИЛИЗАТОР ПЕРЕДНИЙ	4150 05	ГАЙКА	4150 34	КРОНШТЕЙН В СБОРЕ ОПОРЫ КПП	4190 32	= Г =	
= П =		= Б =		БОЛТ / ВИНТ	4150 46	= Б =		ГАЙКА	4310 12
ПОДУШКА ПЕРЕДНЕЙ ПОДВЕСКИ	4140 04	БОЛТ / ВИНТ	4150 06	БОЛТ / ВИНТ	4150 46	БОЛТ / ВИНТ	4190 33	4310 13	
ПОДШИПНИК СКОЛЬЖЕНИЯ	4140 05		4150 07	= К =		4190 35		= Т =	
= С =		= Х =		КРОНШТЕЙН ПЕРЕДНЕЙ ПОДВЕСКИ	4150 48	= Щ =		ТЯГА ПРОДОЛЬНАЯ	4310 14
СТАКАН АМОРТИЗАЦИОННОЙ СТОЙКИ ПЕРЕДНЕЙ ПОДВЕСКИ	4140 06	ХОМУТ, ПЕРЕДНЕГО СТАБИЛИЗАТОРА	4150 08	= С =		ЩИТОК ЗАЩИТНЫЙ	4190 37	= Б =	
СТАКАН АМОРТИЗАЦИОННАЯ СТОЙКИ	4140 07	= В =		СТОЙКА, ПЕРЕДНЕЙ ПОДВЕСКИ	4150 49	4190 37		БОЛТ / ВИНТ	4310 15
= Ч =		ВТУЛКА ПЕРЕДНЕГО СТАБИЛИЗАТОРА, ПЕРЕДНЕЙ ПОДВЕСКИ	4150 09		4150 49	= Б =		4310 16	
ЧЕХОЛ ЗАЩИТНЫЙ	4140 08	= Б =		= К =		БОЛТ / ВИНТ	4190 38	= Г =	
= П =		БАЛКА ПЕРЕДНЕЙ ПОДВЕСКИ	4150 10	КРОНШТЕЙН В СБОРЕ, ЗАДНЕЙ ОПОРЫ КПП	4190 01	= К =		ГАЙКА	4310 16
ПРОКЛАДКА ПРУЖИНЫ ВЕРХНЯЯ	4140 09	= Г =		4190 01		КЛИПСА	4190 40	= В =	
= Б =		ГАЙКА	4150 11	= Б =		4190 42		ВТУЛКА ЗАДНЕЙ ПОПЕРЕЧНОЙ ТЯГИ, ПЕРЕДНЕЙ ПОДВЕСКИ	4310 18
БУФЕР ХОДА СЖАТИЯ ПЕРЕДНЕГО АМОРТИЗАТОРА	4140 10	= В =		БОЛТ / ВИНТ	4190 02	СТОЙКА В СБОРЕ, ОПОРЫ КРЕПЛЕНИЯ КПП	4190 69	= Ш =	
	4140 10	ВТУЛКА ПЕРЕДНЕГО РЫЧАГА	4150 13	4190 04		4190 69		ШАЙБА	4310 21
= П =		= Б =		= Г =		= Б =		= В =	
		ГАЙКА	4150 13	4190 06		БОЛТ	4190 84	ВТУЛКА ПЕРЕДНЕЙ ПОПЕРЕЧНОЙ ТЯГИ,	4310 27

ИДЕНТИФИКАЦИЯ НАИМЕНОВАНИЯ

Русский

НАИМЕНОВАНИЕ	ПОЗИЦИЯ	НАИМЕНОВАНИЕ	ПОЗИЦИЯ	НАИМЕНОВАНИЕ	ПОЗИЦИЯ	НАИМЕНОВАНИЕ	ПОЗИЦИЯ	НАИМЕНОВАНИЕ	ПОЗИЦИЯ
ЗАДНЕЙ ПОДВЕСКИ ВТУЛКА ПЕРЕДНЕЙ ПОПЕРЕЧНОЙ ТЯГИ, ЗАДНЕЙ ПОДВЕСКИ	4310 28	= П =		= П =		= П =		КОЛОДКИ В КОМПЛЕКТЕ, ПЕРЕДНИЕ ТОРМОЗНЫЕ	4510 02
= Н =		ПРУЖИНА ЗАДНЯЯ	4320 06 4320 06	ПРОБКА, ЗАДНЕГО ТОРМОЗНОГО ДИСКА	4330 18	ПЕДАЛЬ СЦЕПЛЕНИЯ	4420 03	= П =	
НАКЛАДКА ЭЛЕКТРОПРОВОДКИ	4310 30	= И =		= Ц =		= Г =		ПРУЖИНА, КОЛОДОК ПЕРЕДНЕГО ТОРМОЗНОГО МЕХАНИЗМА	4510 06
= Б =		ИЗОЛЯТОР НИЖНИЙ, ЗАДНЕЙ ПОДВЕСКИ	4320 07 4320 07	ЦИЛИНДР, ГЛАВНЫЙ ТОРМОЗНОЙ	4410 01	ГАЙКА	4420 25	= К =	
БАЛКА ЗАДНЯЯ БОЛТ / ВИНТ	4310 37 4310 41	= П =		= Т =		= П =		КОЛПАЧОК	4510 07
= Ш =		ПЫЛЬНИК ЗАДНЕГО СТОЙКИ ПОДВЕСКИ ПЫЛЬНИК, ЗАДНЕЙ ПОДВЕСКИ	4320 08 4320 08	ТРУБКА В СБОРЕ ГЛАВНОГО ТОРМОЗНОГО ЦИЛИНДРА	4410 04	ПЕРЕКЛЮЧАТЕЛЬ В СБОРЕ, ПОЛОЖЕНИЯ ПЕДАЛИ СЦЕПЛЕНИЯ	4420 39 4430 01	= В =	
ШАЙБА	4310 42	= О =		= С =		ПЕДАЛЬ В СБОРЕ ТОРМОЗА И АКСЕЛЕРАТОРА	4430 01	ВИНТ, ПЕРЕПУСКНОЙ ТОРМОЗНОГО МЕХАНИЗМА	4510 08
= Б =		ОТБОЙНИК	4320 09 4320 09	СКОБА СТОПОРНАЯ	4410 15	ПЕДАЛЬ ТОРМОЗА	4430 01 4430 02 4430 02	= Б =	
БОЛТ / ВИНТ	4310 45 4310 45	= С =		= К =				БОЛТ, ПЕРЕДНЕГО ТОРМОЗНОГО МЕХАНИЗМА	4510 09
= Ш =		СТОЙКА АМОРТИЗАЦИОННАЯ	4320 10	КРОНШТЕЙН	4410 17	= Н =		БОЛТ / ВИНТ	4510 10
ШАЙБА	4310 46		4320 10 4320 10 4320 10 4320 10 4320 10	ФИКСАТОР	4410 19 4410 21	НАКЛАДКА ПЕДАЛИ ТОРМОЗА	4430 03 4430 03	= Ц =	
= Г =				= Ш =				ЦИЛИНДР ТОРМОЗНОЙ, ПЕРЕДНЕГО ТОРМОЗА	4510 12
ГАЙКА	4310 47			ШЛАНГ В СБОРЕ К БАЧКУ ГИДРОСИСТЕМЫ	4410 25	ВКЛЮЧАТЕЛЬ СТОП ФОНАРЯ	4430 04 4430 04		4510 12
= Б =		= Б =		= Г =		= О =		= К =	
БОЛТ / ВИНТ	4310 48	БОЛТ / ВИНТ	4320 11	ГАЙКА	4410 31	ОСЬ ПЕДАЛИ ТОРМОЗА	4430 05 4430 05	КРОНШТЕЙН, ПЕРЕДНЕГО ТОРМОЗНОГО МЕХАНИЗМА	4510 13
= Г =		= Г =		= Т =		= П =		= М =	
ГАЙКА	4310 49 4310 51	ГАЙКА	4320 12	ТРУБКА СООСНОГО ЦИЛИНДРА	4410 33	ПРУЖИНА, ПЕДАЛИ ТОРМОЗА	4430 07 4430 07	МЕХАНИЗМ ТОРМОЗНОЙ В СБОРЕ, ЗАДНИЙ	4521 01
= Б =		= С =		= Ф =		= Г =		= К =	4521 01
БОЛТ / ВИНТ	4310 52	СЕДЛО ПРУЖИНЫ ЗАДНЕЙ СТОЙКИ ПОДВЕСКИ	4320 14	ФИКСАТОР, ТРУБКИ РАБОЧЕГО ЦИЛИНДРА	4410 35	ГАЙКА	4430 08	КОЛОДКИ В КОМПЛЕКТЕ, ЗАДНИЕ ТОРМОЗНЫЕ	4521 02
= Ш =		= П =		= Ц =		= К =		= П =	
ШАЙБА	4310 53	ПРОКЛАДКА ЧАШКИ ЗАДНЕЙ СТОЙКИ ПОДВЕСКИ	4320 30	ЦИЛИНДР СООСНЫЙ СЦЕПЛЕНИЯ	4410 36	КРОНШТЕЙН ПОДВЕСКИ ПЕДАЛИ	4430 09 4430 09	ПРУЖИНА, КОЛОДОК ЗАДНЕГО ТОРМОЗНОГО МЕХАНИЗМА	4521 06
= У =		= З =		= Б =		КРОНШТЕЙН ВКЛЮЧАТЕЛЯ ПЕДАЛИ ТОРМОЗА	4430 18		
УСИЛИТЕЛЬ ЗАДНЕЙ БАЛКИ	4310 58	ЗАГЛУШКА	4320 31	БОЛТ	4410 37	КОЛЬЦО СТОПОРНОЕ	4430 18 4430 41 4430 41	= К =	
= С =		= К =		= В =				= К =	
СТОЙКА, ЗАДНЕЙ ПОДВЕСКИ	4320 01 4320 01 4320 01 4320 01	КУЛАК ЗАДНЕЙ ПОДВЕСКИ	4330 01 4330 01	ВТУЛКА ГИДРОПРИВОДА СЦЕПЛЕНИЯ	4410 41			КОЛПАЧОК, БОЛТА ПЕРЕПУСКНОГО КЛАПАНА ЗАДНЕГО ТОРМОЗА	4521 07
= Г =		= С =		= И =		ГАЙКА	4440 05	= В =	
ГАЙКА	4320 02 4320 03	СТУПИЦА ЗАДНЯЯ КОЛЕСА	4330 03 4330 03	ИЗОЛЯТОР, ТРУБКИ РАБОЧЕГО ЦИЛИНДРА СЦЕПЛЕНИЯ	4410 42	ПЕДАЛЬ В СБОРЕ АКСЕЛЕРАТОРА	4440 25	ВИНТ, ПЕРЕПУСКНОЙ ТОРМОЗНОГО МЕХАНИЗМА	4521 08
= Ч =		= Д =		= П =		= М =		= Б =	
ЧАШКА ЗАДНЕЙ ПОДВЕСКИ	4320 04	ДИСК ТОРМОЗНОЙ, ЗАДНИЙ	4330 07	ПЕДАЛЬ В СБОРЕ	4420 01	МЕХАНИЗМ ТОРМОЗНОЙ В СБОРЕ, ПЕРЕДНИЙ	4510 01 4510 01	БОЛТ ЗАДНЕГО ТОРМОЗНОГО МЕХАНИЗМА	4521 09
= И =		= Б =		= К =				БОЛТ / ВИНТ	4521 10
ИЗОЛЯТОР ВЕРХНИЙ, ЗАДНЕЙ ПОДВЕСКИ	4320 05 4320 05	БОЛТ / ВИНТ	4330 08 4330 17	КРОНШТЕЙН ПОДВЕСКИ ПЕДАЛИ	4420 02			= Ц =	
						= К =		ЦИЛИНДР ЗАДНЕГО ТОРМОЗНОГО	4521 12

ИДЕНТИФИКАЦИЯ НАИМЕНОВАНИЯ

Русский

НАИМЕНОВАНИЕ	ПОЗИЦИЯ	НАИМЕНОВАНИЕ	ПОЗИЦИЯ	НАИМЕНОВАНИЕ	ПОЗИЦИЯ	НАИМЕНОВАНИЕ	ПОЗИЦИЯ	НАИМЕНОВАНИЕ	ПОЗИЦИЯ
МЕХАНИЗМА ЦИЛИНДР ЗАДНЕГО ТОРМОЗНОГО МЕХАНИЗМА	4521 12	ФИКСАТОР ТРОСА СТОЯНОЧНОГО ТОРМОЗА	4530 31 4530 31	= С =		ДАТЧИК ПОЛОЖЕНИЯ КОЛЕСА	4710 03 4710 03	КОЛПАЧОК, РУЛЕВОГО КОЛЕСА	4810 23 4810 23 4810 23 4810 23
= К =		= У =		СКОБА СТОПОРНАЯ	4652 04	= Б =		КОЖУХ РУЛЕВОГО ВАЛА ВЕРХНИЙ	4820 01
КРОНШТЕЙН ЗАДНЕГО ТОРМОЗНОГО МЕХАНИЗМА	4521 13	УСИЛИТЕЛЬ ВАКУУМНЫЙ В СБОРЕ	4610 01 4610 01	= П =		БОЛТ / ВИНТ	4710 04 4710 06	КОЖУХ РУЛЕВОГО ВАЛА НИЖНИЙ	4820 02
= Р =		= П =		ПЕРЕХОДНИК	4652 08	= Ф =			
РЫЧАГ СТОЯНОЧНОГО ТОРМОЗА	4530 01 4530 01	ПАЛЕЦ, ТОЛКАТЕЛЬ ПЕДАЛИ ТОРМОЗА	4610 02	= Т =		ФИКСАТОР	4710 13 4710 14	БОЛТ / ВИНТ	4820 03 4820 04 4820 05
= Б =		= Г =		ТРУБКА ПЕРВИЧНОГО КОНТУРА СИСТЕМЫ ТОРМОЗА	4652 09	= Г =		= В =	
БОЛТ / ВИНТ	4530 02 4530 02	ГАЙКА	4610 04	ТРУБКА ПЕРВИЧНОГО КОНТУРА СИСТЕМЫ ТОРМОЗА	4652 10	ГАЙКА	4710 18	ВАЛ РУЛЕВОГО УПРАВЛЕНИЯ В СБОРЕ	4831 01 4831 01 4831 01 4831 01
= В =		= Ш =		ТРУБКА ВТОРИЧНОГО КОНТУРА ТРУБКА ТОРМОЗНАЯ ПЕРЕДНЯЯ	4652 10 4652 11 4652 11 4652 12 4652 14	= М =			
ВКЛЮЧАТЕЛЬ В СБОРЕ СТОЯНОЧНОГО ТОРМОЗА	4530 03 4530 03	ШАЙБА СТОПОРНАЯ	4610 05	ТРУБКА ГИДРАВЛИЧЕСКОГО МОДУЛЯТОРА	4652 15 4652 16 4652 17 4652 18 4652 19	МОДУЛЬ В СБОРЕ, ТОРМОЗНОГО УПРАВЛЕНИЯ	4710 27 4710 27 4710 27	= Г =	
= Т =		= Ц =		ТРУБКА ТОРМОЗНАЯ 1АЯ	4652 15 4652 16 4652 17 4652 18 4652 19	= В =		ГАЙКА	4831 07
ТЯГА СТОЯНОЧНОГО ТОРМОЗА	4530 04 4530 04	ЦИЛИНДР ГЛАВНЫЙ ТОРМОЗНОЙ	4620 01 4620 01	ТРУБКА ЗАДНЕГО ТОРМОЗА		= Б =		БОЛТ / ВИНТ	4831 11
= Г =		= К =		КРЫШКА БАЧКА, ГЛАВНОГО ТОРМОЗНОГО ЦИЛИНДРА	4620 02	= Ш =			
ГАЙКА СТОЯНОЧНОГО ТОРМОЗА	4530 05 4530 05 4530 06 4530 06	КРЫШКА БАЧКА, ГЛАВНОГО ТОРМОЗНОГО ЦИЛИНДРА	4620 02	ШЛАНГ ТОРМОЗНОЙ, ЗАДНИЙ	4652 21 4652 21 4652 23	= Б =		БОЛТ / ВИНТ	4710 30 4710 31
= П =		= Б =		ШАЙБА СТОПОРНАЯ	4652 21 4652 23	= К =		= З =	
ПАЛЕЦ РЫЧАГА СТОЯНОЧНОГО ТОРМОЗА	4530 09 4530 09	БАЧОК ТОРМОЗНОЙ ГИДРОСИСТЕМЫ	4620 03 4620 03	БОЛТ / ВИНТ, СТУПИЦЫ ЗАДНЕГО КОЛЕСА	4652 24	КОЛЕСО РУЛЕВОЕ В СБОРЕ КОЛЕСО РУЛЕВОЕ	4810 01 4810 01 4810 01 4810 03	ЗАМОК ЗАЖИГАНИЯ	4831 18
= Б =		= Г =		БОЛТ / ВИНТ, СТУПИЦЫ ЗАДНЕГО КОЛЕСА	4652 24	= В =		= В =	
БОЛТ / ВИНТ	4530 11	ГАЙКА	4620 06	ШАЙБА	4652 25	КРЫШКА ЗВУКОВОГО СИГНАЛА РУЛЕВОГО КОЛЕСА	4810 03	ВКЛЮЧАТЕЛЬ ЗАЖИГАНИЯ В СБОРЕ	4831 19
= Т =		= С =		СКОБА, ВАКУУМНОГО УСИЛИТЕЛЯ	4620 07	= Б =		= Б =	
ТРОС СТОЯНОЧНОГО ТОРМОЗА	4530 12 4530 12	СКОБА, ВАКУУМНОГО УСИЛИТЕЛЯ	4620 07	УСИЛИТЕЛЬ ВАКУУМНЫЙ	4620 09	= Г =		БОЛТ / ВИНТ	4831 20
= М =		= У =		УСИЛИТЕЛЬ ВАКУУМНЫЙ	4620 09	= В =		= У =	
МЕХАНИЗМ СТОЯНОЧНОГО ТОРМОЗА	4530 13 4530 13	УСИЛИТЕЛЬ ВАКУУМНЫЙ	4620 09	БОЛТ / ВИНТ	4652 28	ВКЛЮЧАТЕЛЬ СТЕКЛОЧИСТИТЕЛЯ	4810 05	УСТРОЙСТВО СЧИТЫВАНИЯ КОДА КЛЮЧА В СБОРЕ	4831 22
= К =		= П =		ПРОКЛАДКА УСИЛИТЕЛЯ ВАКУУМА	4620 19	= П =		= Х =	
КОЛОДКИ СТОЯНОЧНОГО ТОРМОЗА	4530 14	ПРОКЛАДКА УСИЛИТЕЛЯ ВАКУУМА	4620 19	КЛАПАН ПРОПОРЦИОНАЛЬНЫЙ ТОРМОЗНОЙ СИСТЕМЫ	4652 29	= В =		ХОМУТ, РУЛЕВОГО УПРАВЛЕНИЯ	4831 52
= Б =		= Д =		КЛАПАН ПРОПОРЦИОНАЛЬНЫЙ ТОРМОЗНОЙ СИСТЕМЫ	4652 29	= В =		= И =	
БОЛТ / ВИНТ	4530 15	ДАТЧИК УРОВНЯ ТОРМОЗНОЙ ЖИДКОСТИ	4620 29	ФИКСАТОР	4652 31 4652 31 4652 32 4652 33 4652 34 4652 35	ВКЛЮЧАТЕЛЬ В СБОРЕ ЗВУКОВОГО СИГНАЛА	4810 07	ИММОБИЛИЗАТОР	4831 57 4831 57
= Ф =		= Ш =		ФИКСАТОР	4652 31 4652 31 4652 32 4652 33 4652 34 4652 35	= У =		= Б =	
ФИКСАТОР ФИКСАТОР ТРОСА СТОЯНОЧНОГО ТОРМОЗА	4530 20 4530 28 4530 28	ШЛАНГ, ТОРМОЗНОЙ, ПЕРЕДНИЙ	4652 01 4652 01	БОЛТ / ВИНТ	4652 28	УПРАВЛЕНИЕ ДИСТАНЦИОННОЕ, АУДИОСИСТЕМЫ	4810 19	БОЛТ / ВИНТ	4831 58
		БОЛТ / ВИНТ, ПЕРЕДНЕГО ТОРМОЗНОГО ШЛАНГА	4652 02	КРОНШТЕЙН ТОРМОЗНОЙ СИСТЕМЫ	4710 01	= Б =		= Р =	
		ШЛАНГА		КРОНШТЕЙН ТОРМОЗНОЙ СИСТЕМЫ	4710 01	= Б =		РУЛЕВОЙ МЕХАНИЗМ В СБОРЕ	4910 01
		ШАЙБА	4652 03	КРОНШТЕЙН ТОРМОЗНОЙ СИСТЕМЫ	4710 01	= К =		= Б =	
				КРОНШТЕЙН ТОРМОЗНОЙ СИСТЕМЫ	4710 01	= К =		БОЛТ / ВИНТ	4910 02
						КОЛПАЧОК ЗАЩИТНЫЙ	4810 21 4810 21		

ИДЕНТИФИКАЦИЯ НАИМЕНОВАНИЯ

Русский

НАИМЕНОВАНИЕ	ПОЗИЦИЯ	НАИМЕНОВАНИЕ	ПОЗИЦИЯ	НАИМЕНОВАНИЕ	ПОЗИЦИЯ	НАИМЕНОВАНИЕ	ПОЗИЦИЯ	НАИМЕНОВАНИЕ	ПОЗИЦИЯ
= В =		= Т =		ГАЙКА	5110 06	= Г =		= Р =	
ВАЛ ПРОМЕЖУТОЧНЫЙ	4910 03	ТРУБКА В СБОРЕ К БАЧКУ ГИДРОСИСТЕМЫ	4950 20		5110 06	ГАЙКА	5140 12	РЫЧАГ СТЕКЛООЧИСТИТЕЛЯ	5310 02
= Б =		= Б =			5110 06			5310 02	
БОЛТ / ВИНТ	4910 04	БОЛТ / ВИНТ	4950 25	= К =	5110 06	СТОП - ФОНАРЬ, ВЕРХНИЙ	5140 13	= Щ =	
= Г =		= Т =			5110 06		5140 13	ЩЕТКА СТЕКЛООЧИСТИТЕЛЯ	5310 03
ГАЙКА	4910 05	ТРУБКА В СБОРЕ, НАСОСА РУЛЕВОГО УПРАВЛЕНИЯ	4950 51	= Л =	5110 07	ЛАМПОЧКА, ФАР	5140 14	= Г =	
= Б =		ТРУБКА В СБОРЕ ВЫСОКОГО ДАВЛЕНИЯ	4950 51 4950 58 4950 58		5110 11		5140 14	ГАЙКА	5310 04
БОЛТ / ВИНТ	4910 06	БОЛТ / ВИНТ	4950 60	= Б =	5110 11	БОЛТ / ВИНТ	5140 17	= К =	
= Г =		БОЛТ / ВИНТ	4950 60		5110 11			КОЛПАЧОК, РЫЧАГА СТЕКЛООЧИСТИТЕЛЯ	5310 05
ГАЙКА	4910 07	ГУБКА, БАЧКА ГИДРОПРИВОДА	4950 64	= П =	5110 11	ПАНЕЛЬ ПРИБОРОВ В СБОРЕ	5220 01	КОРОМЫСЛО СТЕКЛООЧИСТИТЕЛЯ	5310 06
= Б =		ПЕРЕХОДНИК БАЧКА ГИДРОПРИВОДА	4950 69		5110 11	ПАНЕЛЬ ПРИБОРОВ	5220 01	= Б =	
БОЛТ / ВИНТ	4910 11	ГАЙКА	4950 76	= У =	5110 11	ПАНЕЛЬ ПРИБОРОВ В СБОРЕ	5220 01	БОЛТ / ВИНТ	5310 08
= С =		РЕМЕНЬ НАСОСА РУЛЕВОГО УПРАВЛЕНИЯ	4950 77		5110 12	ПАНЕЛЬ ПРИБОРОВ	5220 01	= С =	
СКОБА В СБОРЕ КРЕПЕЖНАЯ, РУЛЕВОГО МЕХАНИЗМА	4910 12	БОЛТ / ВИНТ	4950 X1	= Л =	5110 16	КРЫШКА ПЕРЕДНЯЯ ПАНЕЛИ ПРИБОРОВ	5220 02	СТЕКЛООЧИСТИТЕЛЬ В СБОРЕ	5310 09
= П =		БОЛТ / ВИНТ	4950 X2 4950 X3		5110 16			= Б =	
ПЫЛЬНИК В КОМПЛЕКТЕ (РЕМ/КОМПЛЕКТ)	4931 01	БОЛТ / ВИНТ	4950 X4 4950 X5	= Ф =	5110 16	СТЕКЛО ПАНЕЛИ ПРИБОРОВ	5220 03	БАЧОК СТЕКЛООМЫВАТЕЛЯ	5330 01
= Н =		БОЛТ / ВИНТ	4950 X1		5110 17			= П =	
НАКОНЕЧНИК РУЛЕВОЙ	4931 05 4931 05	ЛАМПОЧКА, ПЕРЕДНЕГО БОКОВОГО УКАЗАТЕЛЬНОГО ПОВОРОТА	4950 X1	= Л =	5110 17	КОРПУС ПАНЕЛИ ПРИБОРОВ	5220 08	ПРОКЛАДКА БАЧКА СТЕКЛООМЫВАТЕЛЯ	5330 02
= Г =		ЛАМПОЧКА	4950 X1		5110 18			= Н =	
ГАЙКА	4931 06	ФОНАРЬ	5140 01 5140 01 5140 01 5140 01	= Ф =	5140 01	ЛАМПОЧКА	5220 10	НАСОС В СБОРЕ, СТЕКЛООМЫВАТЕЛЯ	5330 03
= Т =		КРОНШТЕЙН НАСОСА УСИЛИТЕЛЯ РУЛЯ	4950 X2 4950 X3		5140 02			= Ш =	
ТРУБКА ГИДРОПРИВОДА РУЛЕВОГО УПРАВЛЕНИЯ	4931 13	БОЛТ / ВИНТ	4950 X4 4950 X5	= Л =	5140 03 5140 04	ГНЕЗДО ЛАМПЫ В СБОРЕ	5220 11	ШЛАНГ ОТ БАЧКА СТЕКЛООМЫВАТЕЛЯ	5330 04
= У =		БОЛТ / ВИНТ	4950 X1		5140 06			= Т =	
УПЛОТНИТЕЛЬ	4931 20	ФАРА В СБОРЕ	5110 01 5110 01	= Г =	5140 09	ЛАМПОЧКА	5220 12	ТРУБКА ЗАЛИВНАЯ БАЧКА СТЕКЛООМЫВАТЕЛЯ	5330 06
= Н =		ЛАМПОЧКА, ФАР	5110 02		5140 09			= К =	
НАСОС В СБОРЕ ГИДРОПРИВОДА РУЛЕВОГО УПРАВЛЕНИЯ	4950 01	ЛАМПОЧКА, ПЕРЕДНЕГО УКАЗАТЕЛЬНОГО ПОВОРОТА	5110 03	= Ф =	5140 10	ГНЕЗДО ЛАМПЫ В СБОРЕ	5220 13	КРЫШКА РАСШИРИТЕЛЬНОГО БАЧКА	5330 07
= Б =		ЛАМПОЧКА, ФАР	5110 04		5140 10			= Б =	
БАЧОК ГИДРОПРИВОДА В СБОРЕ	4950 02	БОЛТ / ВИНТ	5110 05	= Л =	5140 11	ЛАМПОЧКА	5220 14	БОЛТ / ВИНТ	5330 08
= К =		БОЛТ / ВИНТ	5110 05	= Г =	5140 11			= Г =	
КРЫШКА БАЧКА ГИДРОПРИВОДА	4950 03	БОЛТ / ВИНТ	5110 05		5140 11	ГНЕЗДО ЛАМПЫ В СБОРЕ	5220 15	ГАЙКА	5330 09
= С =		БОЛТ / ВИНТ	5110 05	= Б =	5140 11			5330 09	
СЕТКА, БАЧКА ГИДРОПРИВОДА	4950 15	БОЛТ / ВИНТ	5110 05		5140 11	БОЛТ / ВИНТ	5220 22	= Ш =	
		БОЛТ / ВИНТ	5110 05	= Б =	5140 11			ШЛАНГ СТЕКЛООМЫВАТЕЛЯ	5330 10
		БОЛТ / ВИНТ	5110 05		5140 11	ЭЛЕКТРОДВИГАТЕЛЬ СТЕКЛООЧИСТИТЕЛЯ В СБОРЕ	5310 01	= С =	
		БОЛТ / ВИНТ	5110 05		5140 11			СОПЛО СТЕКЛООМЫВАТЕЛЯ	5330 11

ИДЕНТИФИКАЦИЯ НАИМЕНОВАНИЯ

Русский

НАИМЕНОВАНИЕ	ПОЗИЦИЯ	НАИМЕНОВАНИЕ	ПОЗИЦИЯ	НАИМЕНОВАНИЕ	ПОЗИЦИЯ	НАИМЕНОВАНИЕ	ПОЗИЦИЯ	НАИМЕНОВАНИЕ	ПОЗИЦИЯ
		ЛАМПОЧКА, ПОДСВЕТКИ БАГАЖНИКА	5410 19			КОРОБКА ПРЕДОХРАНИТЕЛЕЙ	5620 01	ПРЕДОХРАНИТЕЛЬ, МИНИ 10А	5620 13
		= Б =		= П =		5620 01		5620 13	
ФИКСАТОР	5330 16	БОЛТ / ВИНТ	5410 20	ПОДУШКА БЕЗОПАСНОСТИ ПАНЕЛИ ИНСТРУМЕНТА	5510 02	КРЫШКА КОРОБКИ, ПРЕДОХРАНИТЕЛЕЙ	5620 02	5620 13	
		= П =		= Б =		5620 02		5620 13	
ПРОКЛАДКА, ТРУБКИ БАЧКА СТЕКЛООМЫВАТЕЛЯ	5330 21	ПЛАФОН В СБОРЕ БАГАЖНОГО ОТСЕКА	5410 21	БОЛТ / ВИНТ	5510 03	5620 02		5620 13	
		= Б =		= Л =		5620 02		5620 13	
БОЛТ / ВИНТ	5330 22	ЛАМПОЧКА, ПОДСВЕТКИ БАГАЖНИКА	5410 22	ГАЙКА	5510 04	5620 02		5620 13	
		= Д =		= Г =		5620 02		5620 13	
СИГНАЛ В СБОРЕ, ЗВУКОВОЙ	5410 01	ДИНАМИК ЗАДНИЙ	5410 23 5410 23	БОЛТ / ВИНТ	5510 05	= Э =		5620 13	
		= Б =		= Д =		ЭТИКЕТКА, БЛОКА ПРЕДОХРАНИТЕЛЯ	5620 03	5620 13	
БОЛТ / ВИНТ	5410 02	БОЛТ / ВИНТ	5410 24	ДАТЧИК ПОДУШКИ БЕЗОПАСНОСТИ	5510 06 5510 06	5620 03		5620 13	
		= Р =		= Б =		5620 03		5620 13	
ПЛАФОН В СБОРЕ СО СТОРОНЫ ПАССАЖИРА	5410 03 5410 03	РЕЗИСТОР ВЕНТИЛЯТОРА ОХЛАЖДЕНИЯ	5410 25	БОЛТ / ВИНТ	5510 10	5620 03		5620 13	
		= Б =		= К =		5620 03		5620 13	
ЛАМПОЧКА, ИНСТРУМЕНТАЛЬНОЙ ПАНЕЛИ	5410 04	БОЛТ / ВИНТ	5410 26	КАТУШКА СОЕДИНИТЕЛЬНАЯ ПОДУШКИ БЕЗОПАСНОСТИ	5510 11 5510 11	5620 03		5620 13	
		= С =		= Б =		5620 03		5620 13	
		= Д =		= К =		5620 03		5620 13	
ДИНАМИК НИЗКОЧАСТОТНЫЙ	5410 05 5410 05	СЕТКА ВЫСОКОЧАСТОТНОГО ДИНАМИКА	5410 44 5410 44 5410 44	БОЛТ / ВИНТ	5510 12 5510 17	= К =		5620 13	
ДИНАМИК ПЕРЕДНИЙ	5410 06 5410 06	СТЕКЛО ПЛАФОНА САЛОНА, ПЕРЕДНИЙ	5410 45 5410 45			КОРПУС КОРОБКИ ПРЕДОХРАНИТЕЛЕЙ	5620 04	ПРЕДОХРАНИТЕЛЬ, МИНИ 25А	5620 13
		= К =		= А =		= Г =		5620 13	
		= Б =		АККУМУЛЯТОРНАЯ БАТАРЕЯ	5610 01	ГАЙКА	5620 05	5620 13	
БОЛТ / ВИНТ	5410 07	КАБЕЛЬ АНТЕННЫ ЗАДНИЙ	5420 08	= К =		= Р =		5620 13	
		= Б =		КРЕПЛЕНИЕ АККУМУЛЯТОРНОЙ БАТАРЕИ	5610 02	РЕЛЕ В СБОРЕ ЦЕНТРАЛЬНОГО ЗАМКА РЕЛЕ СВЕТОСИГНАЛЬНЫЙ	5620 07 5620 10 5620 10	5620 13	
		= Г =		= С =		= Б =		5620 13	
ГАЙКА	5410 08 5410 08	БОЛТ / ВИНТ	5420 15	СТЕРЖЕНЬ КРЕПЛЕНИЯ АККУМУЛЯТОРНОЙ БАТАРЕИ	5610 03 5610 03	БОЛТ / ВИНТ	5620 11	5620 13	
		= М =		= К =		= Г =		5620 13	
ПЛАФОН САЛОНА, ПЕРЕДНИЙ	5410 09 5410 09	МОДУЛЬ В СБОРЕ, АНТЕННЫ	5420 22	КРОНШТЕЙН КРЕПЛЕНИЯ АККУМУЛЯТОРНОЙ БАТАРЕИ	5610 04	ГАЙКА	5620 12	5620 13	
		= Ф =		= П =		= П =		5620 13	
		= Л =		= Г =		ПРЕДОХРАНИТЕЛЬ, МИНИ 10А	5620 13	5620 15	
ЛАМПОЧКА, ПЛАФОНА ОСВЕЩЕНИЯ САЛОНА	5410 11 5410 11	РАДИО В СБОРЕ (AM/FM STEREO&AUDIO DISC PLYR & MP3 PLYR)	5430 01	ГАЙКА	5610 05	5620 13		5620 15	
		= Б =		= К =		5620 13		5620 15	
БОЛТ / ВИНТ	5410 12	БОЛТ / ВИНТ	5430 05	КОЛПАЧОК КЛЕММЫ	5610 08 5610 08	5620 13		5620 15	
		= М =		КОРОБКА ПРЕДОХРАНИТЕЛЕЙ	5620 01 5620 01 5620 01 5620 01	5620 13		5620 15	
ПЛАФОН САЛОНА ЗАДНИЙ	5410 17	МОДУЛЬ ПОДУШКИ БЕЗОПАСНОСТИ, ВОДИТЕЛЯ	5510 01 5510 01			5620 13		5620 15	
		= Л =				5620 13		5620 15	
						5620 13		5620 15	

ИДЕНТИФИКАЦИЯ НАИМЕНОВАНИЯ

Русский

НАИМЕНОВАНИЕ	ПОЗИЦИЯ	НАИМЕНОВАНИЕ	ПОЗИЦИЯ	НАИМЕНОВАНИЕ	ПОЗИЦИЯ	НАИМЕНОВАНИЕ	ПОЗИЦИЯ	НАИМЕНОВАНИЕ	ПОЗИЦИЯ
= К =		СТЕКЛОПОДЪЕМНИК ЗАДНЕЙ ДВЕРИ	6330 01	КЛИПСА	6340 11	УСИЛИТЕЛЬ ФИКСАТОРА ДВЕРНОГО ЗАМКА	6410 41	БАЛКА КРЫШИ, ЗАДНЯЯ	6430 04
КОНТАКТ ДВЕРНОЙ В СБОРЕ, ВКЛЮЧЕНИЯ ОСВЕЩЕНИЯ САЛОНА, ЗАДНЯЯ	6320 09	= Э =		= Б =		= К =		БАЛКА ЗАДНЯЯ	6430 05
= Б =		ЭЛЕКТРОДВИГАТЕЛЬ В СБОРЕ СТЕКЛОПОДЪЕМНИКА ЗАДНЕЙ ДВЕРИ	6330 02	БОЛТ / ВИНТ	6340 14	КАРКАС ЦЕНТРАЛЬНОЙ СТОЙКИ БОКОВИНЫ	6410 48	МОЛДИНГ КРЫШИ	6430 06
БОЛТ	6320 10	= Г =		= У =		УПЛОТНИТЕЛЬ НИЖНИЙ ЗАДНЕЙ ДВЕРИ	6410 48	= Р =	
= Р =		ГАЙКА	6330 03	= К =		УСИЛИТЕЛЬ ДВЕРНОГО ПОРОГА	6410 49	РАМА ЭЛЕКТРИЧЕСКОГО ЛЮКА	6430 08
РУЧКА ПРИВОДА ЗАМКА ЗАДНЕЙ ДВЕРИ, НАРУЖНАЯ	6320 12	= К =		= Б =		УСИЛИТЕЛЬ ЗАДНЕЙ ФОРТОЧКИ	6410 49	= Б =	
= П =		КРОНШТЕЙН ХОДА СТЕКЛА ЗАДНЕЙ ДВЕРИ	6330 06	БОКОВИНА КУЗОВА В СБОРЕ	6410 01	УПЛОТНЕНИЕ БОКОВИНЫ	6410 51	БАЛКА ПЕРЕДНЯЯ	6430 17
ПЕРЕХОДНИК	6320 13	= Б =		БОКОВИНА В СБОРЕ	6410 01	КАРКАС ПЕРЕДНЕЙ СТОЙКИ	6410 51	= К =	
= Т =		БОЛТ / ВИНТ	6330 07	БОКОВИНА, НАРУЖНАЯ	6410 03	УПЛОТНИТЕЛЬ КРЫШКИ БАГАЖНИКА	6410 53	= У =	
ТЯГА ПРИВОДА ЗАМКА ЗАДНЕЙ ДВЕРИ	6320 14	= Н =		БОКОВИНА НАРУЖНАЯ	6410 03	УПЛОТНИТЕЛЬ КРЫШКИ БАГАЖНИКА	6410 53	= П =	
= Б =		НАПРАВЛЯЮЩАЯ ХОДА СТЕКЛА ЗАДНЕЙ ДВЕРИ	6340 01	БОКОВИНА НАРУЖНАЯ	6410 03	ГНЕЗДО ТОПЛИВОЗАЛИВНОЕ ГОРЛОВИНЫ	6420 01	ПОДУШКА	6440 03
БОЛТ	6320 15	= У =		УСИЛИТЕЛЬ ЦЕНТРАЛЬНОЙ СТОЙКИ	6410 10	УСИЛИТЕЛЬ ДВЕРНОГО ПОРОГА	6410 11	ПЕТЛЯ КРЫШКИ БАГАЖНИКА	6440 04
= Ф =		УПЛОТНИТЕЛЬ ЗАДНЕЙ ДВЕРИ	6340 02	УСИЛИТЕЛЬ ДВЕРНОГО ПОРОГА	6410 11	ЛЮЧОК ТОПЛИВОЗАЛИВНОЙ ГОРЛОВИНЫ	6420 02	6440 05	
ФИКСАТОР ДВЕРНОГО ЗАМКА	6320 16	УПЛОТНИТЕЛЬ ЗАДНЕЙ ДВЕРИ СТЕКЛА	6340 03	УСИЛИТЕЛЬ, ДВЕРНОЙ СТОЙКИ КУЗОВА	6410 12	БОЛТ / ВИНТ	6420 04	БОЛТ / ВИНТ	6440 06
= Б =			6340 03	= К =				6440 07	
БОЛТ	6320 18	= М =						= П =	
= П =		МОЛДИНГ ЗАДНЕЙ ДВЕРИ	6340 04	КАРКАС КОЛЕСНОЙ АРКИ	6410 15	КРЫШКА В СБОРЕ ТОПЛИВОЗАЛИВНОЙ ГОРЛОВИНЫ	6420 06	ПОДУШКА ПЕТЛИ	6440 08
ПЕТЛЯ ЗАДНЕЙ ДВЕРИ	6320 20	= О =			6410 15		6420 06	ПАНЕЛЬ ПОЛКИ	6440 09
	6320 20			= А =					
	6320 20	ОБЛИЦОВКА ЗАДНЕЙ ДВЕРИ	6340 05	АРКА КОЛЕСНАЯ ЗАДНЯЯ	6410 19	ТРОС ПРИВОДА ЗАМКА	6420 08	ТОРСИОННАЯ БАЛКА КРЫШКИ БАГАЖНИКА	6440 11
	6320 20		6340 05		6410 19				
= Б =		БОЛТ / ВИНТ	6340 06		6410 19	РУЧКА В СБОРЕ, ПРИВОДА ЗАМКА	6420 10	= Ф =	
БОЛТ	6320 21	= О =		= К =					
	6320 22	ОБЛИЦОВКА НАРУЖНАЯ ЗАДНЕЙ ДВЕРИ	6340 07	КЛИН КРЕПЛЕНИЯ ФОНАРЯ ЗАДНЕЙ	6410 21	БОЛТ / ВИНТ	6420 13	ФИКСАТОР, ТОРСИОНА КРЫШКИ БАГАЖНИКА	6440 14
= П =			6340 07		6410 21				
ПОДУШКА	6320 25	= Б =			6410 21			= О =	
= Б =		БОЛТ / ВИНТ	6340 08	= Р =		ПАНЕЛЬ КРЫШИ В СБОРЕ	6430 01	ОБШИВКА ДВЕРИ БАГАЖНИКА	6440 16
БОЛТ	6320 28	= У =			6410 35		6430 01	= К =	
= К =		УПЛОТНИТЕЛЬ ДВЕРНОГО ПРОЕМА	6340 09	РЕШЕТКА ВЕНТИЛЯЦИОННАЯ	6410 35	БАЛКА КРЫШИ, ПЕРЕДНЯЯ	6430 02	КЛИПСА	6440 21
КУЛИСА, БЛОКИРАТОРА ЗАДНЕЙ БОКОВОЙ ДВЕРИ	6320 32	= О =						= Р =	
КНОПКА БЛОКИРОВКИ ЗАМКА ЗАДНЕЙ ДВЕРИ	6320 34	ОБШИВКА ЗАДНЕЙ ДВЕРИ	6340 10	КЛИН БОКОВОЙ	6410 40	ПАНЕЛЬ КРЫШИ	6430 03	РУЧКА КРЫШКИ БАГАЖНИКА	6450 01
= С =			6340 10	= У =			6430 03	= Г =	
		= К =		УСИЛИТЕЛЬ ФИКСАТОРА ДВЕРНОГО ЗАМКА	6410 41			ГАЙКА	6450 02

ИДЕНТИФИКАЦИЯ НАИМЕНОВАНИЯ

Русский

НАИМЕНОВАНИЕ	ПОЗИЦИЯ	НАИМЕНОВАНИЕ	ПОЗИЦИЯ	НАИМЕНОВАНИЕ	ПОЗИЦИЯ	НАИМЕНОВАНИЕ	ПОЗИЦИЯ	НАИМЕНОВАНИЕ	ПОЗИЦИЯ
= 3 =		КАРКАС ПОЛА ПЕРЕДНЕГО ПОЛА	6510 04 6510 04 6510 04	ШУМОИЗОЛЯЦИЯ, ПАНЕЛИ ПОЛА	6520 35	ЗАДНЕГО ВИДА ЗЕРКАЛО В СБОРЕ, НАРУЖНОГО ЗАДНЕГО ВИДА	6630 01 6630 01 6630 01	ГАЙКА	6640 12 6640 12
ЗАМОК В СБОРЕ БАГАЖНИКА	6450 03	= Б =		= К =				= Б =	
= Т =		БАЛКА В СБОРЕ ПЕРЕДНЯЯ, СИДЕНЬЯ	6510 05 6510 05 6510 06 6510 06	КРОНШТЕЙН, ДЕТСКОГО СИДЕНИЯ КЛИН БОКОВОЙ ПАНЕЛИ ЗАДНЕГО ПОЛА КЛИН БОКОВОЙ ПАНЕЛИ ЗАДНЕГО ПОЛА В СБОРЕ	6520 38 6520 46 6520 46			БОЛТ / ВИНТ	6640 13 6640 13
ТЯГА ПРИВОДА ЗАМКА	6450 04	БАЛКА В СБОРЕ ЗАДНЯЯ, СИДЕНЬЯ	6510 06 6510 06 6510 10 6510 10	= Л =		БОЛТ / ВИНТ	6630 02	= Ф =	
= Б =		БАЛКА ПРОДОЛЬНАЯ ПЕРЕДНЕГО ПОЛА	6510 10 6510 10	= П =				ФОРТОЧКА ЗАДНЯЯ	6640 22 6640 22
БОЛТ / ВИНТ	6450 05	= П =		= К =		ЛОНЖЕРОН В СБОРЕ ПЕРЕДНИЙ	6530 02 6530 02 6530 02 6530 02	= Г =	
ФИКСАТОР ЗАМКА, БАГАЖНОГО ОТСЕКА	6450 07	ПРОБКА, ВЕРХНЕЙ ПАНЕЛИ	6510 14	= К =		ОБШИВКА, БОКОВОГО ЗЕРКАЛА	6630 04 6630 04 6630 04	ГАЙКА	6640 23
= Б =		КРЫШКА, ДРЕНАЖНОГО ОТВЕРСТИЯ ПОЛА	6510 17	КРОНШТЕЙН РАДИАТОРА, ВНЕШНИЙ	6530 04 6530 04 6530 04 6530 04	РЕГУЛЯТОР УСТАНОВКИ ЗЕРКАЛА	6630 10 6630 11	= Э =	
БОЛТ / ВИНТ	6450 08 6450 10	= П =		= Л =				ЭМБЛЕМА, ПЕРЕДНЕЙ РЕШЕТКИ	6650 01 6650 01
= К =		ПРОБКА, ПОЛА И ПРИБОРНОЙ ПАНЕЛИ	6510 18	ЛОНЖЕРОН ЗАДНИЙ	6530 10 6530 10 6530 10	КЛИПСА	6630 12	ЭМБЛЕМА В СБОРЕ, КРЫШКИ БАГАЖНИКА	6650 02 6650 02
КРЫШКА, МЕХАНИЗМА ПРИВОДА ЗАМКА БАГАЖНОГО ОТСЕКА	6450 11	= 3 =		= О =		ОБЛИЦОВКА ЗЕРКАЛА, ВНУТРЕННЯЯ	6630 15 6630 15	= Н =	
= М =		ЗАГЛУШКА ЗАГЛУШКА, ПОЛА	6510 21 6510 42	= Б =				НАДПИСЬ	6650 03 6650 03 6650 04 6650 04
МЕХАНИЗМ ПРИВОДА ЗАМКА, КРЫШКИ БАГАЖНИКА	6450 13	= П =		БАЛКА В СБОРЕ ПОЛА ЗАДНЯЯ	6530 13 6530 13 6530 14 6530 14	ПРОКЛАДКА КОРПУСА НАРУЖНОГО ЗЕРКАЛА	6630 19 6630 19	НАДПИСЬ МОДИФИКАЦИИ АВТОМОБИЛЯ	6650 05 6650 05
= Б =		ПАНЕЛЬ В СБОРЕ ЗАДНЕГО ПОЛА	6520 01 6520 01 6520 04	= 3 =				= Д =	
БОЛТ / ВИНТ	6450 15	ПАНЕЛЬ ЗАДНЕГО ПОЛА ПЕРЕДНЕЙ ЧАСТИ	6520 04 6520 05 6520 05	ЗАГЛУШКА, ОТВЕРСТИЯ ПЕРЕДНЕЙ ПАНЕЛИ КОЛЕСНОЙ АРКИ ЗАГЛУШКА	6530 20 6530 21	СТЕКЛО ВЕТРОВОЕ	6640 01 6640 01	ДИСК КОЛЕСНЫЙ	6660 01 6660 01 6660 01
ПЕРЕКЛЮЧАТЕЛЬ В СБОРЕ ЗАМКА БАГАЖНОГО ОТСЕКА	6450 16	ПАНЕЛЬ ПОЛА БАГАЖНОГО ОТСЕКА	6520 06	= С =		СТЕКЛО ЗАДНЕЕ	6640 06	= К =	
= Ф =		ОПОРА ЗАПАСНОГО КОЛЕСА	6520 06	= П =		УПЛОТНИТЕЛЬ ВЕТРОВОГО СТЕКЛА	6640 02	КОЛПАК, КОЛЕСА	6660 02 6660 02 6660 02 6660 02
ФИКСАТОР	6450 21	= К =		СТОЙКА ПЕРЕДНЕГО ЛОНЖЕРОНА	6530 50 6530 50	ПЛАСТИНА, ЗЕРКАЛА ЗАДНЕГО ВИДА, ВНУТРЕННЯЯ	6640 03	КОЛПАЧОК КОЛЕСА ЦЕНТРАЛЬНЫЙ	6660 04 6660 04
КОМПЛЕКТ ЗАМКОВ В СБОРЕ	6460 01	КРОНШТЕЙН КРЕПЛЕНИЯ ДОМКРАТА	6520 10	= М =				= Н =	
КЛЮЧ ДИСТАНЦИОННЫЙ	6460 01 6460 05	КРЮК БУКСИРОВОЧНЫЙ	6520 12	МОЛДИНГ ПЕРЕДНЕЙ ДВЕРИ	6610 01 6610 01			НИПЕЛЬ	6660 05 6660 05 6660 06
= 3 =		ПАНЕЛЬ В СБОРЕ ЗАДНЕГО ПОЛА	6520 15 6520 15	МОЛДИНГ ЗАДНЕЙ ДВЕРИ	6610 02 6610 02	КЛИН ВЕТРОВОГО СТЕКЛА	6640 05	= Б =	
ЗАМОК ВЕЩЕВОГО ЯЩИКА	6460 06	= С =		= К =					
= В =		СЕРЬГА ЗАДНЕГО ПОДКРЫЛЬНИКА	6520 18 6520 18	КЛИПСА	6610 15 6610 15 6610 16 6610 16	СТЕКЛО ЗАДНЕЕ	6640 06	БОЛТ КРЕПЛЕНИЯ ЗАПАСНОГО КОЛЕСА	6660 08
ВИНТ	6460 12	= К =				УПЛОТНИТЕЛЬ ЗАДНЕГО СТЕКЛА	6640 07	= К =	
ПАНЕЛЬ ПЕРЕДНЕГО ПОЛА	6510 01	= П =		МОЛДИНГ ПЕРЕДНЕЙ ДВЕРИ	6610 01 6610 01			КРЫШКА СТУПИЦЫ КОЛЕСА	6660 12
= Т =		КРЫШКА СМОТРОВОГО ЛЮКА ЗАДНЕЙ ПОЛА	6520 19	МОЛДИНГ ЗАДНЕЙ ДВЕРИ	6610 02 6610 02			= Г =	
ТОННЕЛЬ ПОЛА	6510 03 6510 03	= 3 =		БОЛТ / ВИНТ	6610 17 6610 17	СТЕКЛО ПЕРЕДНЕЙ ДВЕРИ	6640 10 6640 10 6640 11 6640 11	ГАЙКА	6660 13 6660 13
= К =		ЗАГЛУШКА	6520 22	= 3 =		СТЕКЛО ЗАДНЕЙ ДВЕРИ	6640 11 6640 11	= Д =	
КАРКАС ПОЛА ПЕРЕДНЕГО ПОЛА	6510 04	= Ш =		ЗЕРКАЛО В СБОРЕ, НАРУЖНОГО	6630 01			ДИСК КОЛЕСНЫЙ, ЗАПАСНОЕ	6660 14

ИДЕНТИФИКАЦИЯ НАИМЕНОВАНИЯ

Русский

НАИМЕНОВАНИЕ	ПОЗИЦИЯ	НАИМЕНОВАНИЕ	ПОЗИЦИЯ	НАИМЕНОВАНИЕ	ПОЗИЦИЯ	НАИМЕНОВАНИЕ	ПОЗИЦИЯ	НАИМЕНОВАНИЕ	ПОЗИЦИЯ
= Я =		БОЛТ / ВИНТ	7113 33	= К =		КОВРИК КОНСОЛИ	7141 15	КОНСОЛЬ В СБОРЕ, ЗАДНЯЯ	7141 61
ЯЩИК ВЕЩЕВОЙ	7113 04		7113 34				7141 15	= В =	
	7113 04		7113 35				7141 15		
= К =			7113 37	КОРОБКА ИНСТРУМЕНТАЛЬНОЙ ПАНЕЛИ, ЦЕНТРАЛЬНАЯ	7130 06	= П =		ВКЛЮЧАТЕЛЬ, ОБОГРЕВА ПЕРЕДНЕГО СИДЕНЬЯ	7141 68
КАРКАС ИНСТРУМЕНТАЛЬНОЙ ПАНЕЛИ	7113 05	БОЛТ/ВИНТ	7113 39				7141 16		7141 68
КРЫШКА НИЖНЯЯ, ИНСТРУМЕНТАЛЬНОЙ ПАНЕЛИ	7113 06	БОЛТ / ВИНТ	7113 40	= О =		ПЫЛЬНИК РЫЧАГА СТОЯНОЧНОГО ТОРМОЗА	7141 16	= К =	
КРЫШКА ПАНЕЛИ ИНСТРУМЕНТОВ, ЦЕНТРАЛЬНАЯ	7113 07		7113 41				7141 16	КРЫШКА	7141 79
			7113 42	ОБЛИЦОВКА ЦЕНТРАЛЬНАЯ ПАНЕЛИ ИНСТРУМЕНТОВ	7130 10		7141 16		7141 79
= У =		= Г =	7113 43	= П =		= Б =			7141 79
УСИЛИТЕЛЬ ЗАМКА ПЕРЧАТОЧНОГО ЯЩИКА	7113 08	ГАЙКА	7113 44				7141 17	= Б =	
УСИЛИТЕЛЬ НИЖНЕЙ ПАНЕЛИ УПРАВЛЕНИЕ	7113 09		7113 45	= Б =			7141 18		7141 83
	7113 10		7113 46	= К =		КРЫШКА УПРАВЛЕНИЯ АКПП КОЛПАЧОК	7141 19	БОЛТ / ВИНТ	7141 83
= Р =		= О =	7113 47				7141 20		7141 83
РЕШЕТКА ВЕНТИЛЯЦИОННАЯ, БОКОВАЯ	7113 11	ОБЛИЦОВКА ПАНЕЛИ ПРИБОРОВ	7120 01	= П =			7141 20	= К =	
	7113 11		7120 01				7141 20	КРОНШТЕЙН ПЕРЕДНЕЙ КОНСОЛИ	7141 85
= К =		= Б =		= Ч =		= П =		= Б =	
КРОНШТЕЙН В СБОРЕ ИНСТРУМЕНТАЛЬНОЙ ПАНЕЛИ, БОКОВАЯ	7113 12	БОЛТ / ВИНТ	7120 02	ЧАСЫ ЭЛЕКТРОННЫЕ	7130 27	ПЫЛЬНИК РЫЧАГА ПЕРЕКЛЮЧЕНИЯ ПЕРЕДАЧ	7141 29	БЛОК УПРАВЛЕНИЯ ОБОГРЕВАТЕЛЕМ ПЕРЕДНЕГО СИДЕНЬЯ	7141 91
КРОНШТЕЙН В СБОРЕ КРЕПЛЕНИЯ КАРКАСА ИНСТРУМЕНТАЛЬНОЙ ПАНЕЛИ	7113 13		7120 05	БОЛТ / ВИНТ	7130 28	ЗАГЛУШКА ЗАДНЕЙ КОНСОЛИ	7141 30	= Я =	
	7113 13	ВКЛЮЧАТЕЛЬ АВАРИЙНОГО ОСВЕЩЕНИЯ	7120 05				7141 30	ЯЩИК, ПОДСТАКАННИК КОНСОЛИ	7141 92
= О =		= Р =		= П =		= К =			7141 92
ОПОРА ИНСТРУМЕНТАЛЬНОЙ ПАНЕЛИ	7113 14	РЕГУЛЯТОР УГЛА УСТАНОВКИ ФАР	7120 17			КРОНШТЕЙН ЗАДНЕЙ КОНСОЛИ	7141 35		7141 92
				= К =		= Д =		= К =	
= К =		= С =		КРЫШКА	7130 46	ДЕРЖАТЕЛЬ ПОДСТАКАННИКА КОНСОЛИ	7141 43	КОНСОЛЬ, ВЕРХНЯЯ	7141 93
КРОНШТЕЙН В СБОРЕ, ВЕРХНИЙ	7113 15	СОПЛО ВЕНТИЛЯЦИОННОЕ БОКОВОЕ	7120 38	КРЫШКА, ОТВЕРСТИЯ ДАТЧИКА ТЕМПЕРАТУРЫ САЛОНА	7130 52		7141 43	КОНСОЛЬ, НИЖНЯЯ	7141 94
		СОПЛО ВЕНТИЛЯЦИОННОЕ ЦЕНТРАЛЬНОЕ	7120 51	= П =			7141 43		7141 94
= Н =		= О =				= К =		= Э =	
НАПРАВЛЯЮЩАЯ ПАНЕЛИ ИНСТРУМЕНТОВ	7113 18	ОБЛИЦОВКА ПАНЕЛИ УПРАВЛЕНИЯ	7120 57	ПОДПОКОТНИК	7141 05	КОНСОЛЬ В СБОРЕ, ПЕРЕДНЯЯ	7141 45	ЭЛЕКТРОПРОВОДКА В СБОРЕ, КОНСОЛИ	7141 95
			7120 57				7141 45	= Щ =	
= З =		= Б =		= К =		= В =		ЩИТОК ИНСТРУМЕНТАЛЬНОЙ ПАНЕЛИ	7150 01
ЗАМОК ВЕЩЕВОГО ЯЩИКА	7113 19	БОЛТ / ВИНТ	7120 76				7141 50		7150 01
				= Г =		= Б =		= Б =	
= К =		= К =		КОРОБКА ЗАДНЕЙ КОНСОЛИ	7141 06		7141 06	БОЛТ / ВИНТ	7150 02
КОНТАКТ ВКЛЮЧАТЕЛЯ ОСВЕЩЕНИЯ ВЕЩЕВОГО ЯЩИКА	7113 20	ГАЙКА	7120 80				7141 06	= О =	
	7113 20			= П =		= П =			
	7113 20	КЛИПСА	7120 81				7141 57	ОБШИВКА, ПЕРЕДНЕЙ ДВЕРИ	7210 01
= П =			7120 81	ПЕПЕЛЬНИЦА ЗАДНЕЙ КОНСОЛИ	7141 11		7141 57		7210 01
ПРОКЛАДКА	7113 22	= П =		ПОДНОС ПЕПЕЛЬНИЦЫ	7141 12	= Б =	7141 57		7210 01
							7141 57		7210 01
= Б =		= П =		= Б =		= К =			7210 01
БОЛТ / ВИНТ	7113 30	ПЕПЕЛЬНИЦА В СБОРЕ, ИНСТРУМЕНТАЛЬНОЙ ПАНЕЛИ	7130 01	БОЛТ / ВИНТ	7141 13	КОНСОЛЬ В СБОРЕ, ЗАДНЯЯ	7141 61		7210 01
	7113 32						7141 61	= К =	
		= Б =		= К =			7141 61	КЛИПСА	7210 03
		БОЛТ / ВИНТ	7130 03				7141 61		

ИДЕНТИФИКАЦИЯ НАИМЕНОВАНИЯ

Русский

НАИМЕНОВАНИЕ	ПОЗИЦИЯ	НАИМЕНОВАНИЕ	ПОЗИЦИЯ	НАИМЕНОВАНИЕ	ПОЗИЦИЯ	НАИМЕНОВАНИЕ	ПОЗИЦИЯ	НАИМЕНОВАНИЕ	ПОЗИЦИЯ
= P =		= K =		ВКЛЮЧАТЕЛЬ СТЕКЛОПОДЕЪМНИКОВ	7220 36	= O =		= K =	
РУЧКА ПРИВОДА ЗАМКА ПЕРЕДНЕЙ ДВЕРИ, ВНУТРЕННЯЯ	7210 07	КНОПКА БЛОКИРОВКИ ЗАМКА, ПЕРЕДНЕЙ ДВЕРИ	7210 67	= H =		ОБЛИЦОВКА ПОЛКИ САЛОНА, ВЕРХНЯЯ	7320 16	КЛИПСА	7340 06
	7210 07		7210 67	НАКЛАДКА ОБЛИЦОВКИ	7220 37	= K =		7340 12	
= B =			7210 67		7220 37			= O =	
БОЛТ / ВИНТ	7210 09		7210 67	= O =		КЛИПСА	7320 17	ОБШИВКА ЗАДНЕГО БАГАЖНОГО ОТСЕКА	7340 19
			7210 67			КОЖУХ ПЕРЕДНЕЙ СТОЙКИ САЛОНА	7330 01		
= P =			7210 67	ОБЛИЦОВКА ДВЕРНОЙ РУЧКИ ЗАДНЕЙ ДВЕРИ	7220 40	= O =		= K =	
ПЛЕНКА ПЫЛЕЗАЩИТНАЯ ПЕРЕДНЕГО ДВЕРИ	7210 13	= B =			7220 40			КРЮК ЗАДНИЙ БУКСИРОВОЧНЫЙ	7340 25
	7210 13	БЛОКИРАТОР ДВЕРНОГО ЗАМКА	7210 68	= K =		ОБШИВКА ЦЕНТРАЛЬНОЙ НИЖНЕЙ СТОЙКИ	7330 06	= B =	
			7210 68			ОБЛИЦОВКА ПЕРЕДНЕЙ СТОЙКИ	7330 09	БОЛТ / ВИНТ	7340 28
= G =		= B =		КНОПКА БЛОКИРОВКИ ЗАМКА, ЗАДНЕЙ ДВЕРИ	7220 45	ОБШИВКА ЦЕНТРАЛЬНОЙ ВЕРХНЕЙ СТОЙКИ	7330 10	= G =	
ГАЙКА	7210 15	= V =			7220 45		7330 10	ГАЙКА	7340 29
				ВКЛЮЧАТЕЛЬ СТЕКЛОПОДЕЪМНИКОВ	7210 71	ОБШИВКА ЗАДНЕЙ СТОЙКИ	7330 12	= 3 =	
= H =		= K =			7220 45		7330 12		
НАКЛАДКА ОБЛИЦОВКИ	7210 31	КРОНШТЕЙН ДВЕРНОЙ РУЧКИ	7210 91	= G =		= K =		ЗЕРКАЛО ЗАДНЕГО ВИДА, ВНУТРЕННЯЯ	7350 01
	7210 31							= K =	
	7210 31					КЛИПСА	7330 13		
	7210 31	РУЧКА ПАССАЖИРСКАЯ	7210 92	= B =		= B =		КОЗЫРЕК СОЛНЦЕЗАЩИТНЫЙ В СБОРЕ	7350 02
	7210 31							7350 02	7350 02
= O =		= P =		БОЛТ / ВИНТ	7220 54	= K =		= B =	
ОБЛИЦОВКА ПРИВОДА СТЕКЛОПОДЕЪМНИКОВ	7210 33	ПЕРЕКЛЮЧАТЕЛЬ, ЦЕНТРАЛЬНОГО ЗАМКА	7210 93	= P =				БОЛТ / ВИНТ	7350 03
						КЛИПСА	7330 21	= Ф =	
= B =		= O =		РУЧКА ДВЕРНАЯ, ЗАДНЯЯ	7220 56	= 3 =			
ВКЛЮЧАТЕЛЬ СТЕКЛОПОДЕЪМНИКА	7210 34	ОБШИВКА ЗАДНЕЙ ДВЕРИ	7220 01	= P =				ФИКСАТОР КОЗЫРЬКА	7350 04
ВИНТ	7210 35		7220 01			ЗАЖИМ	7330 27	7350 04	
= Y =			7220 01					= B =	
УПЛОТНИТЕЛЬ ДВЕРНОЙ ОБЛИЦОВКИ	7210 36		7220 01	ПРОКЛАДКА ОБШИВКИ ЗАДНЕЙ ДВЕРИ	7220 57	= P =			
	7210 36		7220 01		7220 57			БОЛТ / ВИНТ	7350 05
			7220 01			ПРОКЛАДКА	7330 29	= C =	
= G =		= P =					7330 29		
ГАЙКА	7210 53	ПЛЕНКА ПЫЛЕЗАЩИТНАЯ ЗАДНЕЙ ДВЕРИ	7220 02	ОБШИВКА ПОТОЛОЧНЫЙ	7310 01	= B =		СИДЕНЬЕ В СБОРЕ, ВОДИТЕЛЯ	7510 01
	7210 53		7220 02		7310 01			7510 01	7510 01
= B =		= K =		= K =		БОЛТ / ВИНТ	7330 43	7510 01	
БОЛТ / ВИНТ	7210 54	КРОНШТЕЙН ДВЕРНОЙ РУЧКИ	7220 05					7510 01	
	7210 54					ГАЙКА	7330 44	7510 01	
= P =		= P =		= P =				7510 01	
ПРОКЛАДКА ОБШИВКИ ПЕРЕДНЕЙ ДВЕРИ	7210 58	РУЧКА ПРИВОДА ЗАМКА ПЕРЕДНЕЙ ДВЕРИ, ВНУТРЕННЯЯ	7220 07					7510 01	
	7210 58			= Ф =		ОБЛИЦОВКА ЗАДНЕЙ КОЛЕСНОЙ АРКИ	7330 45	= Ч =	
			7220 07				7330 45		
= B =		= B =		ФУТЛЯР ДЛЯ ОЧКОВ	7310 37	= K =		ЧЕХОЛ СПИНКИ, ПЕРЕДНЕГО СИДЕНИЯ	7520 01
ВКЛЮЧАТЕЛЬ ЗАМКА БАГАЖНИКА	7210 59	БОЛТ / ВИНТ	7220 12					7520 01	7520 01
			7220 16	= P =		КЛИПСА	7330 47	7520 01	7520 01
= O =		= G =						7520 01	
ОБЛИЦОВКА ДВЕРНОЙ РУЧКИ ПЕРЕДНЕЙ ДВЕРИ	7210 62			ПОДУШКА ПОРУЧНЯ ПОЛКА ЗАДНЕГО САЛОНА	7310 38	= O =		ЧЕХОЛ ПОДУШКИ, ПЕРЕДНЕГО СИДЕНИЯ	7520 04
	7210 62	ГАЙКА	7220 17		7320 01			7520 04	7520 04
			7220 18	= K =		ОБЛИЦОВКА ПОРОГА	7330 48	7520 04	7520 04
						ОБЛИЦОВКА ЗАДНЕГО ПОРОГА	7330 49	7520 04	
						ОБШИВКА ОТСЕКА БАГАЖНИКА	7340 04		
							7340 04	ПОДГОЛОВНИК ПЕРЕДНЕГО СИДЕНИЯ	7520 07
							7340 04	7520 07	

ИДЕНТИФИКАЦИЯ НАИМЕНОВАНИЯ

Русский

НАИМЕНОВАНИЕ	ПОЗИЦИЯ	НАИМЕНОВАНИЕ	ПОЗИЦИЯ	НАИМЕНОВАНИЕ	ПОЗИЦИЯ	НАИМЕНОВАНИЕ	ПОЗИЦИЯ	НАИМЕНОВАНИЕ	ПОЗИЦИЯ
ПОДГОЛОВНИК ПЕРЕДНЕГО СИДЕНЬЯ	7520 07 7520 07	= Н =		ВТУЛКА ПОДГОЛОВНИКА	7541 58 7541 58 7541 58 7541 58 7541 59 7541 59 7541 59	КОВРОВое ПОКРЫТИЕ ПОЛА	7610 01 7610 02	= Б =	
= В =						= И =		БОЛТ / ВИНТ	7610 51
ВТУЛКА ПОДГОЛОВНИКА	7520 08 7520 08 7520 08 7520 08 7520 08 7520 08 7520 08 7520 08	= Р =	НАКОНЕЧНИК САЛАЗОК ПЕРЕДНИЙ СИДЕНИЙ	7530 20 7530 22		ИЗОЛЯЦИЯ ЩИТКА ВНУТРЕННЯЯ САЛОНА	7610 03	= И =	
						= К =		ИЗОЛЯЦИЯ ПОЛКИ САЛОНА	7610 67 7610 67
			РУЧКА РЕГУЛИРОВКИ СИДЕНЬЯ	7530 40	= П =	КЛИПСА	7610 04	= Ш =	
						= И =		ШУМОИЗОЛЯЦИЯ, ЗАДНЕЙ ПАНЕЛИ ПОЛА	7630 14 7630 15
			СПИНКА ЗАДНЕГО СИДЕНЬЯ В СБОРЕ	7541 01 7541 01	= Р =	ИЗОЛЯЦИЯ ПЕРЕДНЕГО ПОЛА	7610 05 7610 05	= В =	
КОЖУХ НАРУЖНЫЙ, ПЕРЕДНЕГО СИДЕНИЯ	7520 09 7520 09 7520 09 7520 09	= Ч =			РЕМЕнь БЕЗОПАСНОСТИ ПЕРЕДНЕГО СИДЕНЬЯ	7550 01 7550 01 7550 01 7550 01	= К =	ВОЗДУХОВОД ИНСТРУМЕНТАЛЬНОЙ ПАНЕЛИ	8110 01
			ЧЕХОЛ СПИНКИ, ЗАДНЕГО СИДЕНИЯ	7541 02 7541 02		КЛИПСА	7610 10	ВОЗДУХОВОД ОБОГРЕВА СТЕКЛА	8110 02 8110 02
						= И =			
			СПИНКА ЗАДНЕГО СИДЕНЬЯ В СБОРЕ	7541 05 7541 05	= П =	ИЗОЛЯЦИЯ ЩИТКА, НАРУЖНАЯ	7610 12 7610 12	= Б =	
РУЧКА РЕГУЛИРОВКИ ПЕРЕДНЕГО СИДЕНЬЯ	7520 12 7520 12 7520 12	= Ч =			ПРЯЖКА РЕМНЯ БЕЗОПАСНОСТИ ПЕРЕДНЕГО СИДЕНЬЯ	7550 02 7550 02 7550 02	= К =	БОЛТ / ВИНТ	8110 03
			ЧЕХОЛ СПИНКИ, ЗАДНЕГО СИДЕНИЯ	7541 06 7541 06		КРОНШТЕЙН	7610 15	ВОЗДУХОВОД ЦЕНТРАЛЬНЫЙ	8110 08
						= Г =		= Б =	
СПИНКА ПЕРЕДНЕГО СИДЕНЬЯ В СБОРЕ	7520 17 7520 17 7520 17 7520 17	= О =	ОСЬ СПИНКИ ЗАДНЕГО СИДЕНЬЯ	7541 12	РЕГУЛЯТОР РЕМНЯ БЕЗОПАСНОСТИ	7550 03	= Н =	БОЛТ / ВИНТ	8110 09
						= Б =		= П =	
			ПОДУШКА ЗАДНЕГО СИДЕНЬЯ	7541 29 7541 29	БОЛТ / ВИНТ	7550 08	= И =	ПЕРЕХОДНИК ВОЗДУХОВОДА	8110 18 8110 18
ПОДУШКА ПЕРЕДНЕГО СИДЕНИЯ В СБОРЕ	7520 18 7520 18 7520 18 7520 18	= Ч =				= К =		= В =	
			ЧЕХОЛ ПОДУШКИ, ЗАДНЕГО СИДЕНИЯ	7541 31 7541 31	КРЫШКА КРЫШКА РЕГУЛЯТОРА РЕМНЯ БЕЗОПАСНОСТИ КРЫШКА РЕМНЯ БЕЗОПАСНОСТИ ПЕРЕДНЕГО СИДЕНЬЯ	7550 10 7550 27 7550 27	= П =	ВОЗДУХОВОД ЗАДНИЙ	8110 19 8110 19
						= Р =		= М =	
КРЫШКА, НАРУЖНОЙ ОТДЕЛКИ СИДЕНИЯ	7520 20 7520 20 7520 20 7520 20 7520 21 7520 21 7520 21 7520 21	= П =	ПОДЛОКОТНИК ЗАДНЕГО СИДЕНЬЯ	7541 37	РЕМЕнь БЕЗОПАСНОСТИ ЗАДНЕГО СИДЕНЬЯ РЕМЕнь БЕЗОПАСНОСТИ ЦЕНТРАЛЬНЫЙ	7560 01 7560 02	= Ш =	МОДУЛЬ ОТОПЛЕНИЯ САЛОНА	8212 01 8212 01 8212 01 8212 01 8212 01
			КРЫШКА КНОПКА БЛОКИРОВКИ СПИНКИ	7541 41 7541 43 7541 43 7541 43 7541 43		= И =		= Ш =	
					ПРЯЖКА РЕМНЯ БЕЗОПАСНОСТИ	7560 03	= К =	ШЛАНГ ДРЕНАЖНЫЙ	8212 26
РУЧКА РЕГУЛИРОВКИ СИДЕНЬЯ	7520 22 7520 22 7520 22 7520 22 7520 22	= Б =			БОЛТ / ВИНТ	7541 52 7541 53	= К =	БОЛТ / ВИНТ	8212 31 8212 32
			БОЛТ / ВИНТ	7541 52 7541 53	КРОНШТЕЙН ДЛЯ ДЕТСКОГО СИДЕНИЯ	7560 24	= И =		
РУЧКА РЕГУЛИРОВКИ СПИНКИ СИДЕНЬЯ	7520 29	= П =			РЕМЕнь БЕЗОПАСНОСТИ ЦЕНТРАЛЬНЫЙ	7560 29	= Р =	= Э =	
			ПЕТЛЯ НАКЛОНА СПИНКИ ЗАДНЕГО СИДЕНЬЯ	7541 56			= К =	ЭЛЕКТРОДВИГАТЕЛЬ ВЕНТИЛЯТОРА	8221 02
КРЫШКА ВНУТРЕННЯЯ, ПЕРЕДНЕГО СИДЕНИЯ	7520 34 7520 34 7520 34 7520 34	= В =	ПОДГОЛОВНИК ЗАДНЕГО СИДЕНЬЯ	7541 57 7541 57	ПРЯЖКА РЕМНЯ БЕЗОПАСНОСТИ	7560 31	= П =	= Р =	
						= К =	КОВРОВое ПОКРЫТИЕ БАГАЖНИКА	РЕЗИСТОР ВЕНТИЛЯТОРА	8221 03
							КЛИПСА	= Э =	

ИДЕНТИФИКАЦИЯ НАИМЕНОВАНИЯ

Русский

НАИМЕНОВАНИЕ	ПОЗИЦИЯ	НАИМЕНОВАНИЕ	ПОЗИЦИЯ	НАИМЕНОВАНИЕ	ПОЗИЦИЯ
ЭЛЕКТРОМОТОР РЕЦИРКУЛЯЦИИ	8221 04			ЖИДКОСТЬ ТОРМОЗНАЯ	9120 05
= P =		= Г =		9120 05	
РАДИАТОР ИСПАРИТЕЛЯ	8221 07	ГАЙКА	8340 18	ЖИДКОСТЬ СТЕКЛООМЫВАТЕЛЯ	9120 06
= K =		= П =		= A =	
КЛАПАН ТЕРМОСТАТА	8221 08	ПАНЕЛЬ УПРАВЛЕНИЯ КЛИМАТОМ САЛОНА	8350 01	АНТИФРИЗ	9120 09
= Ф =			8350 01	9120 09	
ФИЛЬТР ВОЗДУШНЫЙ САЛОНА	8221 09			= Л =	
= K =		= Л =		ЛЮК ЭЛЕКТРИЧЕСКИЙ	9250 01
КРЫШКА САЛОННОГО ФИЛЬТРА	8221 10	ЛАМПОЧКА	8350 13	= K =	
= П =			8350 13	КРОНШТЕЙН В СБОРЕ ЭЛЕКТРИЧЕСКОГО ЛЮКА	9260 01
ПРОКЛАДКА	8221 11	ТРОС ПЕРЕКЛЮЧЕНИЯ РЕЖИМОВ	8350 29	= Б =	
= P =			8350 29	БОЛТ / ВИНТ	9260 02
РЕМКОМПЛЕКТ КЛАПАНА ТЕРМОСТАТА РАДИАТОР В СБОРЕ, КОНДИЦИОНЕРА	8221 13	ТРОС УПРАВЛЕНИЯ ТЕМПЕРАТУРОЙ	8350 30	= T =	
= Б =			8350 30	ТРУБКА В СБОРЕ, ДРЕНАЖНАЯ ПЕРЕДНЯЯ ПОТОЛОЧНОГО ЛЮКА	9260 05
БАЧОК ХЛАДАГЕНТА	8310 02			9260 06	
БОЛТ / ВИНТ	8310 06	КНОПКА УПРАВЛЕНИЯ КЛИМАТОМ САЛОНА	8350 33	= Y =	
= K =			8350 33	УПЛОТНИТЕЛЬ ТРУБКИ	9260 07
КОМПРЕССОР В СБОРЕ, КОНДИЦИОНЕРА	8320 01	= C =		9260 08	
КРОНШТЕЙН КОМПРЕССОРА	8331 01	= K =		= 3 =	
КОНДИЦИОНЕРА		СУМКА В СБОРЕ НАБОРА ИНСТРУМЕНТОВ	9110 01	ЗАГЛУШКА	9260 09
КОМПРЕССОР В СБОРЕ, КОНДИЦИОНЕРА	8331 02	= K =		ЗАГЛУШКА, ОТВЕРСТИЯ ПЕРЕДНЕЙ ПАНЕЛИ КОЛЕСНОЙ АРКИ	9260 10
= Б =		= O =		= Ф =	
БОЛТ / ВИНТ	8331 07	КЛЮЧ НАКИДНОЙ, БАЛЛОННЫЙ	9110 02	ФИКСАТОР	9260 11
= T =		= D =			
ТРУБКА ПОДАЧИ ФРЕОНА	8340 02	ОТВЕРТКА	9110 03		
= Ш =		ДОМКРАТ В СБОРЕ	9110 04		
ШЛАНГ В СБОРЕ, ИСПАРИТЕЛЯ КОНДИЦИОНЕРА	8340 04	= P =			
ШЛАНГ В СБОРЕ, КОМПРЕССОРА КОНДИЦИОНЕРА	8340 05	РУЧКА ДОМКРАТА	9110 05		
= D =		= K =			
ДАТЧИК ДАВЛЕНИЯ В СБОРЕ	8340 06	КЛЮЧ ГАЕЧНЫЙ	9110 07		
= K =		= M =			
КОЛЬЦО УПЛОТНИТЕЛЬНОЕ	8340 08	МАСЛО ДВИГАТЕЛЯ	9120 01		
= Г =		МАСЛО МЕХАНИЧЕСКОЙ КПП	9120 02		
ГАЙКА	8340 10	МАСЛО АВТОМАТИЧЕСКОЙ КПП	9120 03		
= Б =		= Ж =			
БОЛТ / ВИНТ	8340 11	ЖИДКОСТЬ ГИДРОПРИВОДА РУЛЕВОГО УПРАВЛЕНИЯ	9120 04		

ИДЕНТИФИКАЦИЯ НОМЕРА ДЕТАЛИ

НОМЕР ДЕТАЛИ	ПОЗИЦИЯ	НОМЕР ДЕТАЛИ	ПОЗИЦИЯ	НОМЕР ДЕТАЛИ	ПОЗИЦИЯ	НОМЕР ДЕТАЛИ	ПОЗИЦИЯ	НОМЕР ДЕТАЛИ	ПОЗИЦИЯ	НОМЕР ДЕТАЛИ	ПОЗИЦИЯ	НОМЕР ДЕТАЛИ	ПОЗИЦИЯ
		12616850	1230 08	25183803	1311 25	94535802	1311 45	25182698	1411 17	94530335	2120 21	95224299	2230 08
25187239	1111 01	11562588	09	25189733	25	25184999	46	11588717	17	96351199	22	96420303	09
25187240	01	11588713	10	96990161	26	96830691	46	96985666	22	94500071	30	94515137	13
25187241	01	96994943	11	96830672	27	25185001	47	96830708	23	96444762	33	95076434	14
25187242	01	96994974	12	96830680	28	96935787	47	25182694	26	95076888	42	N/N	15
25189732	01	94580164	13	96830679	29	96985291	48	25182693	26	96385826	52		17
25183297	1130 01	25185527	14	96463000	30	94525091	49	N/S	27	95076495	X1	94530038	21
25183130	02	96830697	15	96852801	31	96991802	50	25181804	29	95076499	X2	94530024	21
25183296	03	96850435	16	96852802	31	25187419	51	25181801	30	96553770	2130 01	94530038	21
95076719	04	94520094	17	96852803	31	25182509	52	25180930	33	96553863	02	94530064	22
96802618	1220 03	11588713	18	96852804	31	94525289	53	96943742	34		02	94530055	22
94535689	04	11519133	19	96852805	31	25185527	53	11514516	01	96553865	03	94530071	23
94535690	04	25183786	20	96852806	31	96830697	02	96307854	35	96553873	04	N/N	24
25180973	05	12632361	21	96852807	31	94520094	03	25182689	37		04	20913965	26
96830683	06	96985730	22	96852808	31	96850434	04	25182690	39	95076887	05		26
25181550	07	96808827	23	96852809	31	96850435	05	11516076	40	95076888	06	94530332	27
25188593	08	96850437	24	96852810	31	94502245	06	95352466	41	96985666	07	95363099	K1
25182263	09	96994926	24	96852811	31	25188411	07	96985671	1413 01	94500070	09	95268142	X2
25180990	10	94536110	25	96852812	31	25188412	07	25181804	02	96469100	12	95268143	X3
N/S	11	96830706	26	96852813	31	25185962	10	11588722	03	96553838	12	95352210	X5
	12	11589299	27	96852814	31	94502244	11	25181801	04	96469102	12	24238097	2241 05
94580093	13	11588727	28	96852815	31	25182135	12	25190967	1511 05	96553844	12	95076433	2242 01
96985322	14	96980206	29	96852816	31	25185585	13	25190968	05	96553842	14	95076439	02
25185964	15	12378521	30	96852817	31	11588724	14	11588746	06		14	96425001	03
25190490	16	11503302	31	96852818	31	11588728	14	25184731	1610 01	96553963	16	N/N	04
94502071	17	94535691	32	96852819	31	25191468	15	94500811	02	94500400	21	94535529	06
15157546	18	94535943	33	96852820	31	25183370	16	09049143	03	96328776	31	94535531	06
94760728	19	94535283	34	96852821	31	11588727	17	24249828	04	96417332	31	94525120	07
96864000	20	25186181	35	96852822	31	96940086	19	96850417	05	95297824	2210 01	N/N	13
25180984	21	96875090	1311 01	96852823	31	25182133	20	11588743	06	96553423	01	11514596	X1
25187599	22	11588714	02	96852824	31	25187245	21	25186038	1761 01	96553425	01	95071284	2410 01
N/S	23	11588718	02	96852825	31	11588711	22	11588724	02	96553422	01	95270937	02
96830652	24	25182505	03	96852826	31	96940512	23	95940888	2110 01	95297827	01	96553448	03
96830685	25	25182508	04	96852827	31	25186240	1341 01	95104345	02	95297826	01	96553450	07
25185027	26	11588712	05	96852828	31	96985767	02	95949303	02	95297825	01	94501767	09
25190026	26	25189709	07	96852829	31	25183128	03	96183170	03	96553426	01		09
25190067	27	96416362	08	96852830	31	55573248	05	96183169	04	96413313	11	96553466	13
94500811	28	96990231	09	96852831	31	11588713	06	96553801	07	96887037	2220 02	96553474	19
25187243	29	96878104	10	96852832	31	15157546	07	96553805	07	95374679	04	94501410	20
25183589	30	25184202	11	96852833	31	12577245	08	96640577	08	96553376	05		20
94535167	31	11515756	12	96852834	31	11588712	09	96313240	11	96930824	05	94535928	26
94535937	32		13	96852835	31	25185280	10	96553823	12	96413741	07		26
11588713	37	96990185	14	96852836	31	11588712	11	94515147	13	96987423	07	96553506	30
94501910	37	94536122	15	96852837	31	11518860	111 01	94515107	20	96413741	07	94501363	42
94535940	51	96985328	17	96852838	31	11588722	04	94520301	22	96987423	07	96889673	42
N/S	1230 01	96985327	18	96852839	31	96830682	05	94500400	23	94501377	14		42
25182369	02	94502248	19	96852840	31	96830681	06	96447441	36	94501607	14	95270938	47
25182370	02	11516425	20	25189708	32	25180902	07	95076496	2120 03	95076438	14	96553523	50
24504031	03	96985326	21	96990158	33	25180903	07	96553795	05	95076435	2230 01	96300905	51
25182372	04	11588711	22	94501997	34	25186660	09	96553796	07	95387629	02	96351042	52
11588711	05	25185000	23	25187737	39	25182697	11	96335719	08	N/N	03		52
25182375	06	96935785	23	94500414	40	25186951	12	96490497	09		06	95071286	2411 01
25186179	07	25184998	24	11589303	41	25188376	12	94500075	10	95370049	07	95071285	01
25190359	07	96830690	24	N/S	42	96990270	16	N/N	13	96813425	08	94530125	02

ИДЕНТИФИКАЦИЯ НОМЕРА ДЕТАЛИ

НОМЕР ДЕТАЛИ	ПОЗИЦИЯ	НОМЕР ДЕТАЛИ	ПОЗИЦИЯ	НОМЕР ДЕТАЛИ	ПОЗИЦИЯ	НОМЕР ДЕТАЛИ	ПОЗИЦИЯ	НОМЕР ДЕТАЛИ	ПОЗИЦИЯ	НОМЕР ДЕТАЛИ	ПОЗИЦИЯ	НОМЕР ДЕТАЛИ	ПОЗИЦИЯ
94530124	2411 03	25186833	3110 02	96813439	3230 39	96298951	3260 21	24239923	3620 21	24243541	3624 03	24252566	3632 15
96806010	04	11570368	03	94580805	40	94500775	22	24243519	22	24230872	07	24252567	16
	04	25188714	3210 01	96180876	41	90182169	23	24247757	23	24230871	08	24259907	17
95076494	2451 05	94500860	02	94580799	47	25188650	24	24231613	24	24239302	15	24260376	17
95076493	05	25188715	3220 01	90142092	3240 01	25189447	28	24237245	24	24244511	16	24252568	18
90193282	06	N/N	02	94580798	02	96274719	29	24222255	25	24244512	16	24231781	22
	06		03	N/N	03	96274720	30	24237244	25	24244513	16	24232891	22
95020242	2460 01		04	25190210	04	90578181	33	11516337	27	24232110	18	24251051	22
15032594	02	96292092	05	94580070	05	25191467	34	24241897	27	24257696	3625 02	24231787	23
94515068	03	96866844	06	94580622	06	90334360	35	24226020	28	24249337	03	24263550	24
11588835	04	96829393	07	96108005	07	96169394	3270 01	24265128	29	24263736	04	24231777	25
94501015	05	94500952	08	94580800	09	25183496	02	24265884	29	24256328	06	24268401	26
11588723	05	94580546	12	94525131	10	90125064	03	08654382	3621 02	24249853	07	24231779	27
95076047	08	94580016	19	25191473	11	25190005	04	08644685	03	24249705	08	24231780	28
95076046	08	94535685	20	94580634	12	25188977	05	24241991	03	24249328	3626 03	24249185	3633 02
95076049	08	90375764	21	94535263	13	25188978	06	24249634	06	24234262	04	24251053	02
95076048	08	94500765	22	25184318	K1	25190003	08	24237428	08	24249339	04	24231711	03
96350814	10	02887067	23	94580603	3250 01	96297027	07	24248479	10	24249813	23	24231725	04
96553593	11	96192077	24	94580518	02	96169094	09	24241923	11	24231689	3630 01	24231726	05
96553591	11	94525096	25	94501822	02	94501830	10	24239619	12	24231688	02	24231729	06
95351749	11	90334359	30	94501230	03	96335754	11	24230715	15	24259910	03	24231727	07
95351750	11	25186250	3230 01	94580518	04	94580553	12	24230707	3622 01	24260375	04	24231742	08
95333744	12	25183491	02	25188657	05	24266727	13	24253824	02	24263551	08	24231743	09
95333745	12	25190029	02	94580057	07	24266728	13	08680884	05	24231692	09	24231744	10
96553624	12	94580650	03	N/S	08	25187787	13	24247894	06	24266204	10	24230722	3670 02
96553619	12	94580543	04		09	96243158	14	24231604	07	24231694	11	24230721	03
96536925	13	96237744	05		10	94580557	15	24231603	08	24231695	12	24231644	04
96498154	14	25186233	06	96431032	11	96243159	16	24242404	09	24231698	3631 01	24241895	05
96460427	15	94580614	06	96180886	12	94580512	17	24242405	09	24263508	02	24256576	06
96553543	16	96419270	07	94501244	13	94501381	18	24230682	10	24231696	03	08675086	07
96553542	16	96951091	08	96175844	16	94500951	19	24267774	K1	24243371	03	24231179	08
94515325	17	96951044	08	25191320	16	24256948	3610 01	24264139	3623 01	24260512	06	24231618	09
	17	96180879	11	96179238	17	24243755	05	24231278	02	24260516	08	24237784	10
	17	55558717	11	94580033	18	24241898	3620 01	24265919	03	24261857	09	24230719	11
96553545	18	N/N	12	96179244	19	24253434	02	24231788	04	24262414	09	24227077	12
96553544	18	94525171	13	94500791	20	24234281	03	24230762	05	24262213	10	08685700	13
96553547	20	94580802	14	94500793	21	24230927	04	24245954	06	24266205	11	96425743	3910 01
96553661	23	96157319	16	94500774	22	24230931	06	24264364	06	24231666	14	94501417	04
	23	94580652	17	25183857	24	24263196	08	24243154	07	24231668	15	96498126	05
96351543	24	96813303	19	96180849	3260 01	24230924	09	24234072	08	24231699	16	96945360	06
95903778	32	94580806	20	25184313	02	24230926	10	24237380	10	24252240	17	94501471	08
96966906	32	96861751	21	11054212	03	24249345	11	24237523	10	24231669	18	25188654	10
95076041	39	N/N	22	96180851	04	24249346	11	24260437	10	24259908	3632 02	94535807	11
94742390	39	96419269	23	25184314	05	24267597	12	24245952	11	24260390	03	94530002	12
96293025	41	94525163	29	25183860	07	24243351	13	24255265	11	24253472	04	96182212	13
25192115	2510 01	94580588	30	94580584	08	24230724	15	24265875	11	24259677	05	94515352	16
96190708	09	96951538	31	96180853	09	24253027	16	24231832	12	24259045	07	25191322	17
94515132	19	94580808	32	94580766	10	24259852	16	24245415	13	24256228	08	95158802	3920 01
94515096	20	94580807	33	94580616	13	24211635	17	24259440	13	24266203	09	94501417	12
	20	96425312	34	94580621	14	24231174	18	24237375	14	24231761	10	94515352	21
95130911	24	25188658	35	25191328	16	24253028	19	24231445	15	24233629	11	11588722	21
96550533	25	96108006	36	94580579	17	24259853	19	24232931	3624 01	24266206	12	95158803	24
95130910	X1	94580675	37	94580632	18	24242676	20	24266675	02	24231764	13	95158804	30
25186832	3110 01	94580582	38	94580674	20	24251028	20	24230699	03	24263719	14	95158805	X1

ИДЕНТИФИКАЦИЯ НОМЕРА ДЕТАЛИ

НОМЕР ДЕТАЛИ	ПОЗИЦИЯ	НОМЕР ДЕТАЛИ	ПОЗИЦИЯ	НОМЕР ДЕТАЛИ	ПОЗИЦИЯ	НОМЕР ДЕТАЛИ	ПОЗИЦИЯ	НОМЕР ДЕТАЛИ	ПОЗИЦИЯ	НОМЕР ДЕТАЛИ	ПОЗИЦИЯ	НОМЕР ДЕТАЛИ	ПОЗИЦИЯ
11514597	3920 X2	96859310	4150 10	96437812	4310 06	94500712	4320 11	96549788	4510 01	95984178	4620 01	96806333	4710 29
96549101	4110 01	94515070	11	96407754	06	94515070	12	96549789	01	96418842	02	96665819	30
96549103	01	96378346	13	96933806	07	96561769	14	96405129	02	96418840	03	96665820	31
95332633	01		13	96933805	07	96404799	30	96418875	06	96418841	03	96399754	4810 01
95332635	01	94501323	16	96488829	08	94535738	31	96418877	07	94515379	06	96837668	01
96951691	02	94515069	17	94500454	09	96474030	4330 01	96418878	08	96300535	07	96837667	01
96951692	02	96403100	18	94501105	10	96474031	01	96418876	09	96418844	09	96399750	03
95332636	02	96403099	18	96561754	11	96639606	03	94500873	10	96418848	19	96407336	03
95332634	02	94515390	19	94515140	12	96639607	03	96418871	12	93742508	29	96552842	05
96454297	4130 01	94525639	20		13	96549630	07	96418872	12	96397200	4652 01	96392862	06
96454298	01	94515428	21	96550057	14	94520093	08	96418873	13	96397201	01	96387324	06
96549784	02	94525228	22	94500987	15	94501043	17	96800085	4521 01	94535522	02	93742520	07
96549785	02	96391856	31	94515424	16	96378942	18	96800086	01	94525077	03	96550711	19
96995000	03		31	96550051	18	25189443	4410 01	96800089	02	94535131	04	94520953	20
96207566	04	94803654	32	94525125	21	25185276	04	96800088	06	96349945	08	96837677	21
96549779	05		32	96550055	27	96144733	15	94580023	07	96549726	09	96837678	21
96549777	06	94515390	34	96497058	28	96451314	17	96418883	08	96438442	09	96399746	23
95977409	06	94500963	46	96451498	30	94530268	19	96418882	09	96549727	10	96399747	23
94525149	07	96549897	48	96406863	37	94530221	21	94502035	10	96438443	10	96399746	23
94515437	08	95174794	49	94501885	41	25185274	25	96418879	12	96447660	11	96399747	23
94520093	09	95174795	49	94525126	42	94515147	31	96418880	12	96549691	11	96615568	4820 01
94500733	10	95389411	49	96966756	45	96549206	33	96418895	13	96549696	12	96615570	02
94501734	12	96550290	4190 01		45	96290453	35	96549819	4530 01	96447661	14	94520177	03
96549924	4140 01	95076632	01	96328505	46	96282868	36	96549821	01	96438465	15	94520142	04
94515070	02	94501163	02	94515466	47	94500752	37	94500158	02	96438466	16	94520377	05
94515420	03	94501824	04	94500714	48	96451316	41		02	96549724	17	95264018	4831 01
96549921	04	94515070	06	94515140	49	96451315	42	94580521	03	N/N	18	96815407	01
94535236	05	94501825	08	94515461	51	95158807	4420 01		03	96549723	19	96815409	01
96498780	06	96550235	21	94500718	52	96468816	02	96549845	04	96549725	21	96878782	01
96498781	07	94501842	22	94525126	53	96549158	03		04	96387196	21	94515152	07
96300082	08	95076630	24	96378564	58	94515132	25	96470186	05	94535948	23	93740644	11
94580660	09	94501755	26	95949137	4320 01	96628564	39		05	94535523	24	94515152	17
96549925	10	94515378	27	96955895	01	96231021	39	96470187	06	94525077	25	96261298	18
	10		28	96955901	01	96436281	4430 01		06	94515097	27	96238726	19
96407751	11	96550232	29	95352399	01	96436282	01	96549843	09	94501411	28	94500679	20
96561767	11	94501169	30	94515419	02	96415625	02		09	96414975	29	96238727	22
96549919	12	94515415	31	94515455	03	96415626	02	94500522	11	94530268	31	96261307	52
96955860	13	95076631	32	96407217	04	96414849	03	96435117	12		31	96988749	57
96955861	13	96550271	32	96561748	05	94580532	03	96435119	12	N/N	32	95262292	57
96955862	13	94500698	33	96457423	05	96874571	04	96463796	13		33	94520142	58
96955863	13	94501039	35	96415734	06	95368629	04	96463797	13	94530240	34	95209431	4910 01
94500712	14	95073234	37	95992666	06	96389041	05	96496764	14	94530362	35	94501445	02
94515070	15	95073235	37	96408290	07		05	94500522	15	96463608	4710 01	96801726	03
96549920	30	94501377	38	96561747	07	96389037	07	96308272	20	96438436	03	94501675	04
96415063	4150 01	94530624	40	96561749	08		07	96389273	28	96455870	03	94515097	05
96415064	01	94530623	42	96407216	08	94515132	08	96389274	28	94500736	04	94501827	06
96490218	02	96852452	69	96403109	09	96549642	09	96435129	31	94500525	06	94515405	07
	02	95076633	69	96549918	09		09	96435130	31	94530268	13	94515069	09
94500716	03	94501824	84	96454549	10	96549645	10	95981778	4610 01	94530783	14	94500698	11
96549922	05	94515070	85	96454550	10		18	95981779	01	94515107	18	96321405	12
94502001	06	96550309	91	96955950	10	94530004	41	94535811	02	95106372	27	93742552	4931 01
94500698	07	96966725	4310 01	96955951	10		41	94515132	04	95106373	27	96407485	05
96444468	08	96550053	02	96955950	10	94515132	4440 05	94535166	05		27	96407486	05
96839848	09	96550049	03	96955951	10	96436052	25	95984179	4620 01	95245384	27	94515052	06

ИДЕНТИФИКАЦИЯ НОМЕРА ДЕТАЛИ

НОМЕР ДЕТАЛИ	ПОЗИЦИЯ	НОМЕР ДЕТАЛИ	ПОЗИЦИЯ	НОМЕР ДЕТАЛИ	ПОЗИЦИЯ	НОМЕР ДЕТАЛИ	ПОЗИЦИЯ	НОМЕР ДЕТАЛИ	ПОЗИЦИЯ	НОМЕР ДЕТАЛИ	ПОЗИЦИЯ	НОМЕР ДЕТАЛИ	ПОЗИЦИЯ
93742553	4931 13	95076189	5140 01	96336790	5410 01	96280186	5610 02	96234924	5620 13	96234920	5620 13	96190189	5620 21
93742555	14	96551223	01	94500233	02	96280188	03		13		13		21
93742557	20	96551224	01	96247399	03		03		13		13		21
95075829	4950 01	94535564	02		03	96280187	04		13		13		21
96451834	02	94535561	03	94535588	04	94515147	05		13		13		21
96451788	03	94535560	04		04	96452251	08		13		13		21
96263705	15	94515096	06	96470071	05	96452250	08		13		13		21
95390381	20	96190751	09	96470072	05	96451746	5620 01		13		13		21
94500400	25	94535581	10	96453084	06	96451739	01		13		13		21
95365208	51	94520166	11	96453562	06	96451740	01		13	96377978	15		21
95365207	51	94515254	12	94520183	07	96451742	01		13	96377976	15		21
95380472	58	96551250	13	94515248	08	96451743	01		13		15		21
95380471	58	96461922	13		08	96451744	01		13		15		21
94500400	60	94535581	14	96615323	09	96451745	01		13		15		21
96263717	64		14	96615327	09	96418067	02		13		15		21
96275005	69	94520208	17	94535600	11	96551399	02	96234923	13		15		21
94515147	76	95072595	5220 01		11		02		13		15		21
96839809	77	95072594	01	94520339	12	96418067	02		13	96584144	15		21
11610513	X1	95072597	01	96615319	17	96551399	02		13		15		21
25187251	X2	95072596	01	94535591	19	96418067	02		13		15		21
25188596	X3	96550381	02	94520344	20	96551399	02		13		15		21
11588726	X4	96550382	03	96247398	21	96418067	02		13		15		21
11588734	X5	96550383	08	94535591	22	96551399	02		13		15		21
96943712	5110 01	94535598	10	96453086	23	96418067	02		13		15		21
96943713	01	96077679	11	96453582	23	96551399	02		13	96377978	15		21
94535545	02	94535579	12	94520183	24	96418067	02		13		15		21
94535561	03	94797519	13	96614412	25	96551399	02		13		15	96190187	21
94535581	04	94535596	14	94500203	26	96418056	03		13		15		21
94501378	05	94797520	15	96550653	44		03		13		15	96344573	21
94515079	06	94520326	22	96550654	44	96551401	03		13		15	96190187	21
	06	96442580	5310 01	96550653	44		03		13	96312545	18		21
	06	95211018	02	96550654	44	96418056	03		13	96190189	19		21
	06	95211019	02	96281315	45	96551401	03		13		21		21
	06	95211012	03	96407813	45	96418056	03		13	96190187	21		21
	06	95211014	03	96550691	5420 08	96551401	03		13		21		21
	06	94515394	04	94501878	15	96418056	03	96234922	13		21		21
	06	96262507	05	95298238	22	96551401	03		13		21		21
94530630	07	96474947	06	96488170	26	96418056	03		13	96190189	21		21
95076186	11	94501523	08	92199291	5430 01	96551401	03		13		21		21
95076187	11	96442578	09	94501387	05	96418056	03		13		21		21
95076186	11	96550797	5330 01	96474818	5510 01	96551401	03		13		21		21
95076187	11	96190258	02	96474817	01	96551400	04		13		21		21
95076186	11	96396602	03	96474822	02	94515096	05	96234921	13		21		21
95076187	11	96389090	04	94501379	03	96190176	07		13		21	96190189	21
95147615	11	96550799	06	94515119	04	95966731	10		13		21		21
95147616	11	96327989	07	94501401	05	96459510	10		13		21		21
94535555	12	94501371	08	94833085	06	94520424	11		13		21		21
94520499	16	94515119	09	94833084	06	94515096	12		13		21		21
	16	94515147	09	94501379	10	96234924	13		13		21		21
	16	96550800	10	95486555	11		13	96234920	13		21		21
	16	96550793	11	95486537	11		13		13		21	96312299	21
96337460	17	94530250	16	94520176	12		13		13		21	90414786	23
94535582	18	96389092	21	94501702	17		13		13		21	94520424	24
95076188	5140 01	94525633	22	94566303	5610 01		13		13		21	96550552	32

ИДЕНТИФИКАЦИЯ НОМЕРА ДЕТАЛИ

НОМЕР ДЕТАЛИ	ПОЗИЦИЯ	НОМЕР ДЕТАЛИ	ПОЗИЦИЯ	НОМЕР ДЕТАЛИ	ПОЗИЦИЯ	НОМЕР ДЕТАЛИ	ПОЗИЦИЯ	НОМЕР ДЕТАЛИ	ПОЗИЦИЯ	НОМЕР ДЕТАЛИ	ПОЗИЦИЯ	НОМЕР ДЕТАЛИ	ПОЗИЦИЯ
94520515	5620 38	95400464	5710 06	96551427	5710 54	96946162	6140 02	94520177	6220 11	94520449	6250 04	96548251	6340 01
94520326	41	95400466	06		54	96544617	03	96547951	13		04	96548238	02
96408390	52	95400467	06		54	96544618	03	96547952	13		04	96548239	02
95383790	5710 01	95400468	06		54	96617439	04	94530139	14		04	96548208	03
95383791	01	95400469	06	96487809	54	96617440	04	96547977	15		04	96548209	03
95383792	01	95400470	06	95392248	6100 01	94500114	05	95040624	16	95367111	6310 01	95979257	04
95383793	01	95400472	06	95392247	01	94501371	08	94501688	18	95367118	01	95979258	04
95383794	01	95400473	06	95392246	01	96548771	10	94500073	20	95907258	01	96548177	05
95383795	01	95400478	06	95392245	01	96810478	10	96288972	21	95907259	01	96548178	05
95402106	01	95400479	06	95366746	6110 01	94520536	11	96547289	22	95367113	02	95026350	06
95402107	01	95400480	06	96548973	01	94515246	19	96547421	22	95367120	02	96548202	07
95383798	01	95400481	06	96417504	03	94515325	21	96983379	22	96547931	02	96548203	07
95383799	01	95400458	06	96417505	03	94535928	26	96983380	22	96547932	02	94520222	08
95402108	01	95400459	06	94501318	04	96442563	27	94500963	23	96260995	6320 01	96615184	09
95402109	01	95400460	06	94500956	05	96442564	27	11562507	24	96260996	01	96615186	09
95328604	02	95400461	06	96476594	07	94535659	28	96240768	26	96548136	03	96548256	10
95130906	02	95400462	06	96406953	10	94535734	45	94501601	27	96548137	03	96548257	10
95130907	02	95400463	06	96222845	11	94535659	46	96548338	29	96548132	04	94530650	11
95130908	02	95400474	06	94530268	12	94530432	50	96548340	29	96548133	04	94520533	14
95130909	02	95400475	06	94580619	13	96484321	51	96547961	38	96548128	06	96548465	18
95328607	02	95400476	06	96301472	14	95027329	6150 01		38	94500090	07	96329880	19
95328606	02	95400477	06	96464759	16	95027333	01	96547962	38	94501540	08	95365782	6410 01
95328605	02	95400486	06	94530503	17	96980724	02		38	96235956	09	95365783	01
95392610	03	95400487	06	94501522	23	96980725	02	96548080	6230 01	94520339	10	96878466	01
95392609	03	95400489	06		23	96442751	04	96548081	01	96547981	12	96878467	01
95392613	03	95400488	06	96548882	30	96442752	04	96475129	02	96547982	12	95365774	03
95392612	03	96813093	07	94515211	39	96940960	05	96475128	02	94530139	13	95365775	03
95392611	03	95249666	08	96617416	6130 02	96544353	06	94515119	04	96547993	14	96875297	03
95392608	03	96551393	09	96544543	04	96544354	06	96548352	07		14	96875298	03
95392607	03	96551392	09	96852853	04	94530397	09	96548353	07		14	96435717	10
95392621	03	95400457	10	96430976	04	94535720	18	94500087	08	94500073	15	96435718	10
95392616	03	96551379	11	96852800	04	94535659	28	96548118	6240 01	95040624	16	96545413	11
95392617	03	96551298	12	96548875	06	96544501	40	96548119	01	94501688	18	96545414	11
95392618	03	94501349	27	94501522	07	96544502	40	96548102	02	96983381	20	96545415	11
95392619	03		27	96544663	08	95907260	6210 01	96548103	02		20	96545416	11
95392620	03		27	96544664	08	95907261	01	96548110	03		20	96543975	12
95392622	03		27	96251069	09	95367103	01	96548111	03	96983382	20	96543976	12
95392615	03		27	96417509	10	95367096	01	96801688	04		20	95365778	15
95392614	03	96252835	33	96165268	11	96547867	02	96801689	04		20	95365779	15
96613933	04	95990810	35	94530159	12	96547868	02	96548098	05	94500963	21	96544695	15
96613935	04	96224564	38	94501513	16	95367098	02	96548099	05	11562507	22	96547079	15
96613937	04	96222777	41	94530268	33	95367105	02	95026350	06	96240768	25	95952889	19
96613939	04	95371196	43	94515246	34	96272641	6220 01	96615176	07	94501601	28	95952890	19
96613976	04	95371198	43	96548951	6140 01	96272642	01	96615178	07	96271579	32	95952891	19
96418006	04	95371197	43	96548956	01	96548617	03	94520533	11	96548344	34	95952892	19
96418007	04	N/N	48	95366744	01	96548618	03	96329880	12	94566240	6330 01	96545015	21
96613783	04	96551427	54	95366745	01	96548025	05	96548461	13	94566241	01	96545016	21
96613942	05		54	96946155	02	96548026	05	96229551	6250 01	96475131	02	96545017	21
95400485	06		54		02	94530599	06		01	96475132	02	96545018	21
95400483	06		54	96946156	02	96548021	07	96229552	01	94515119	03	96546894	35
95400471	06		54		02	94500090	08		01	96548529	06	96546895	35
95400465	06		54	96946161	02	94501540	09	96272676	01	96548530	06	96545071	40
95400482	06		54		02	96338783	10	96229551	03	94500087	07	96545072	40
95400484	06		54	96946162	02	96338784	10	96229552	03	96548250	6340 01	96545087	41

ИДЕНТИФИКАЦИЯ НОМЕРА ДЕТАЛИ

НОМЕР ДЕТАЛИ	ПОЗИЦИЯ	НОМЕР ДЕТАЛИ	ПОЗИЦИЯ	НОМЕР ДЕТАЛИ	ПОЗИЦИЯ	НОМЕР ДЕТАЛИ	ПОЗИЦИЯ	НОМЕР ДЕТАЛИ	ПОЗИЦИЯ	НОМЕР ДЕТАЛИ	ПОЗИЦИЯ	НОМЕР ДЕТАЛИ	ПОЗИЦИЯ
96545088	6410 41	94501383	6450 10	96544161	6530 04	96617455	6640 22	94811393	6670 07	95076723	6720 05	94515290	6720 55
96544707	48	96327156	11	96544162	04	96617456	22	94580186	31		05		55
96544708	48	96327155	13	96427175	10	94515115	23	95396385	41	95076724	05		55
96547063	49	96327158	15	96427176	10	95076727	6650 01	95076730	6710 01		05		55
96547064	49	96327923	16	96617497	10	95076731	01	95248660	01	94520536	08		55
96547065	49	94530295	21	96617498	10	95076737	02	95352867	01		12	94501534	63
96547066	49	96419708	6460 01	96876884	13	96547119	02	95352868	01	94515246	13	94520288	67
96544023	51	96419747	01	96876885	13	95392799	03	95352869	01	11611584	14		67
96544024	51	96548420	05	96617489	14	95386687	03	95352870	01		14		67
96544040	53	96419228	06	96617490	14	95392797	04	95352871	01		14		67
96838844	59	93742534	12	94535659	20	95392798	04	95352872	01		14		67
96547077	6420 01	96543471	6510 01	94535734	21	96547228	05	95352861	01		14	95281485	68
96413420	02	96543490	03	96544345	50	96547229	05	95352862	01	94500993	15		68
94520444	04	96617516	03	96544351	50	96456156	6660 01	95352863	01	96545517	18		68
22591475	06	96543510	04	96545651	6610 01	96817346	01	95352864	01		18		68
96351800	06	96543511	04	96545652	01	96941985	01	95352865	01		18		68
96548935	08	96543512	04	96545653	02	96417938	02	95352866	01		18	95281486	68
96310389	10	96543513	04	96545654	02	96452287	02	N/N	02		18		68
94501514	13	96543492	05	94530629	15	96452288	02		03	96545518	18		68
96879094	6430 01	96543493	05		15	96458027	02	94520483	04		18		68
95040813	01	96543498	06	94530542	16	95027804	04		04		18		68
96545155	02	96543499	06		16	96452238	04		04		18	96545513	69
96545148	03	96543505	10	94520216	17	94581012	05		04		18		69
96545149	03	96543506	10		17		05		04		23		69
96545178	04	94535974	14	96810493	6630 01	94580051	06	95248656	6720 01	94530623	25		69
96875326	05	96238373	17	95947437	01	96428807	08	95248657	01		25		69
96545679	06	94535987	18	96546969	01	96410955	12	95248658	01		25	94520499	?1
96545680	06	94535738	21	95947511	01	94515412	13	95248659	01		25		?1
96875337	08	94535715	42	94520572	02	94837389	13	95076736	02	94530624	25		?1
96875318	17	95365784	6520 01	96428815	04	96456156	14		02		25		?1
95366750	6440 01	96543575	01	96428816	04	96817346	14		02		25	95076720	?2
95907257	01	95365786	04	96428818	04	96940441	15		02		25		?2
96545244	02	96983992	04	96546914	10	96940443	15	95076725	03	94520499	34		?2
96240768	03	95365787	05	96546913	11	96940445	15		03		34		?2
96169594	04	96950715	05	94530641	12	96940447	15	95076726	03		34	96545554	6730 01
96548816	05	96543609	06	96546864	15	96940449	15		03		34	96545559	02
96548817	05	96543787	10	96546867	15	96940451	15	95281480	04	94501395	38	96953428	04
94501515	06	96543611	12	96547163	19	96940452	15		04	96545535	41	94515267	07
94501769	07	96543736	15	96547164	19	96940453	15		04	96545536	41		07
96185310	08	96543782	15	96545261	6640 01	96940454	15	95281481	04	96546897	41	94500688	11
96545124	09	96543846	18	96940947	01	96940455	15		04		41	94520220	16
96545129	09	96543847	18	96543951	02	96940456	15		04		41		16
96405839	11	96543535	19	96321150	03	96940457	15	95281482	04	96546898	41	94515341	17
96405840	11	94535738	22	96435716	05	96940541	15		04		41	94530623	28
96379720	14	96244896	35	96545212	06	96940543	15	95281483	04		41	96308596	34
96615960	16	96801239	38	96545216	07	96940545	15		04	94515267	47		34
94530432	21	96543854	46	96548613	10	96940547	15	95076721	05		47	94515242	35
96545770	6450 01	96801266	46	96548614	10	96940549	15		05		47	94520542	36
94515128	02	95949300	6530 02	96548186	11	96940551	15		05		47	96545627	37
96349669	03	95949301	02	96548187	11	96940552	15		05		47		37
96349668	04	96436299	02	94515281	12	96940553	15	95076722	05		47	96545628	37
94501629	05	96617507	02		12	96940554	15		05		47		37
96327157	07	96544159	04	94520266	13	96548512	6670 06		05		47	94520536	40
94501375	08	96544160	04		13	96458018	07		05	94515001	49	94515246	41

ИДЕНТИФИКАЦИЯ НОМЕРА ДЕТАЛИ

НОМЕР ДЕТАЛИ	ПОЗИЦИЯ	НОМЕР ДЕТАЛИ	ПОЗИЦИЯ	НОМЕР ДЕТАЛИ	ПОЗИЦИЯ	НОМЕР ДЕТАЛИ	ПОЗИЦИЯ	НОМЕР ДЕТАЛИ	ПОЗИЦИЯ	НОМЕР ДЕТАЛИ	ПОЗИЦИЯ	НОМЕР ДЕТАЛИ	ПОЗИЦИЯ
94501395	6730 57	94500433	7113 47	95076956	7141 19	96946582	7210 01	94520326	7220 12	96615873	7330 45	96486561	7520 12
96244896	60	94515017	48	96554602	20	96946584	01	94520329	16	94530560	47		12
96545665	6750 01	94515451	48		20	94530620	03	94515248	17	96866782	48		12
96545666	01	96435834	7120 01	96615460	29	96447031	05		18	96866784	48	96471996	17
94520536	02	96435841	01	96615491	30	96548063	07	96417454	36	95392576	49		17
94515246	03	94520326	02		30	96548064	07	96616383	37	95392579	49	96472644	17
96545639	05	96551008	05	96554730	35	94520329	09		37	96615861	7340 04	96472646	17
96545640	05	96615341	17	96451482	43	96556081	13	96616384	37	96615863	04	96471974	18
94515267	07	96435859	38		43	96556082	13		37	94530432	06		18
96545645	08	96435861	38	96615493	43	94515248	15	96548326	40		12	96472554	18
96545646	08	96435857	51		43	96616210	31	96548327	40	96615898	19	96472558	18
96615646	7113 01	96957185	57	95076952	45		31	96616396	45	96615869	25	96616521	20
96615647	01	96957186	57	95076954	45		31		45	94520326	28		20
96425691	02	94520326	76	96803551	50	96616211	31		45	94515248	29		20
96427337	03	94515241	80	94520315	57		31	96616398	45	96378732	7350 01		20
96615527	03	94530631	81		57	96615368	33		45	95364953	02	96616523	21
95995589	04		81		57	96418302	34		45	96615772	02		21
95995591	04	95969496	7130 01		57	94520311	35	94515248	53	96615778	02		21
96433408	05	94520326	03		57	96556293	36	94520326	54	94520526	03	96616525	21
96434739	05	96615546	06		57	96556294	36	96616412	56	96615802	04	96616507	22
96615511	06	96615552	10		57	94515248	53	96616414	56	96615804	04		22
96615667	07	96450526	13		57		53	96548321	57	94520526	05		22
96468999	08	94501387	20	96852770	61	94520326	54	96548322	57	95297755	7510 01	96616509	22
96554791	09	96457062	22	96852774	61		54	96615808	7310 01	95297756	01	96616513	29
96469167	10	96261246	23	96862364	61	96548107	58		01	95297757	01	96616527	34
96615680	11	96812050	27	96862366	61	96548108	58	94530500	03	95297758	01		34
96615682	11	94520338	28	96552858	68	96615389	59	96412805	05	96471035	01		34
96554564	12	96457065	33	96552859	68	96548324	62	96412808	06	96471073	01	96616529	34
96554565	12	96615566	46	96615505	79	96548325	62	96412811	37	96472467	01	96616551	7530 20
96555196	13	96615565	49		79	96616223	67	96405854	38	96472509	01	96616553	22
96555197	13	96615669	52		79		67	96615910	7320 01	96472058	7520 01	96616517	40
96554562	14	96853034	7141 05		79	96616226	67	96615915	01		01	96471093	7541 01
95479494	15		05	94520163	83		67	94530560	04	96472737	01	96472841	01
96428935	18		05		83		67	96615895	16	96472751	01	96472084	02
96419228	19		05		83	96616227	67	94530560	17	96471990	04	96472881	02
90033510	20	96615479	06	96398595	85		67	96407196	7330 01		04	96471099	05
	20		06	96615338	91		67	96993896	01	96472598	04	96472849	05
	20		06	96615503	92	96447633	68	96951503	06	96472600	04	96472090	06
96802616	22		06		92	96447634	68	96951506	06	96472078	07	96472887	06
94501419	30	96615485	11		92	96417454	71	96615750	09	96472787	07	96496835	12
94520326	32		11		92	96556084	91	96615752	09		07	96471089	29
	33	96615487	12	95076964	93	96616233	92	96615834	10	96495554	07	96472793	29
	34		12		93	96552824	93	96615836	10	96486562	08	96472080	31
94501383	35	94520326	13	96554599	94	96864106	7220 01	96615931	12		08	96472816	31
94520326	37	96615509	15		94	96864108	01	96615933	12		08	96472912	37
	37		15	96347324	95	96864268	01	94530566	13		08	96616603	41
	39		15	96495154	7150 01	96864270	01	94520326	20	96616511	08	96616605	43
	40		15	94500433	02	96946590	01	94530498	21		08		43
	41	96615480	16	96443563	7210 01	96946592	01	94530664	27		08		43
94501383	42		16	96864252	01	96556085	02	96615951	29		08		43
94520326	43		16	96864026	01	96556086	02	96615953	29	96616535	09	94501368	52
	44		16	96864028	01	96556084	05	94520320	43		09	94501418	53
	45	94520163	17	96864258	01	96548063	07	94515242	44		09	96556787	56
94500400	46	94501375	18	96864260	01	96548064	07	96615871	45	96616537	09	96471101	57

ИДЕНТИФИКАЦИЯ НОМЕРА ДЕТАЛИ

НОМЕР ДЕТАЛИ	ПОЗИЦИЯ	НОМЕР ДЕТАЛИ	ПОЗИЦИЯ	НОМЕР ДЕТАЛИ	ПОЗИЦИЯ
96472934	7541	94520326	7610	96817976	8350
96496832	57	96556958	67	96470353	29
	58	96556959	67		29
	58	96497009	7630		29
	58	96490627	15		29
96496834	59	96451400	8110	96470354	30
	59	96554846	02		30
	59	96554847	02		30
	59	94520326	03		30
96471103	61	96838182	08	96413310	33
96472950	61	94520326	09		33
96616644	7550	96554674	18	94535627	9110
96616647	01	96554675	18	95963799	02
96616649	01	96554672	19	95963801	03
96936170	01	96554673	19	96897547	04
96936325	01	96813362	8212	95963800	05
96405842	02	96813363	01	95951596	07
96415492	02	96813364	01	N/N	9120
	02	95372093	01	93740315	02
96072013	03	95372092	01	93744589	03
94501612	08	96211764	26	93740316	04
96236550	10	94520580	31	93745443	05
96414233	27	94520326	32	93745444	05
96414234	27	N/N	8221	93740317	06
95018567	7560		03	93742646	09
96616687	02		04	93742647	09
96616693	03		07	94567681	9250
96860012	24		08	96545197	9260
96829980	29		09	94500656	02
96829988	31		10	95950874	05
96969608	7610		11	95950875	06
94530478	02		12	96245671	07
96464763	03		13	96239613	08
94530387	04	96844907	8310	94535734	09
96436033	05	96887076	02	94535659	10
96436034	05	94500405	06	96242655	11
94530387	10	96863368	8320		
96433097	12	96830665	8331		
96436037	12	96863368	02		
96556928	15	94500452	07		
94515096	16	96968482	8340		
96616635	17	95076520	04		
96436035	20	95076518	05		
96497004	23	95076519	05		
96497005	23	95018104	06		
96247406	28	94535504	08		
96556891	40	94515119	10		
96556892	40	94500405	11		
94535973	41	94515040	18		
96436036	42	96615406	8350		
96615713	43	96615408	01		
96615715	43	96817976	13		
94530693	45		13		
94530695	45		13		

КАТАЛОГ ЗАПАСНЫХ ЧАСТЕЙ
ДЖЕНТРА

ПОДГОТОВЛЕН
ОТДЕЛОМ "АВТОСЕРВИС И ЗАПАСНЫЕ ЧАСТИ"
ЗАО "ДжиЭм Узбекистан"

100060, г. Ташкент, ул. Нукусская, 8
Тел: (998-71) 140 55 40
e-mail: service@uzgm.uz
